

令和7年2月号・3月号で実施した「國學院大學学報読者アンケート」は、合計427件の回答がありました。
 ご協力ありがとうございました。
 いただいたご意見は、今後の編集に生かしていきます。
 アンケートの集計結果(自由記述を除く)は次の通りです。

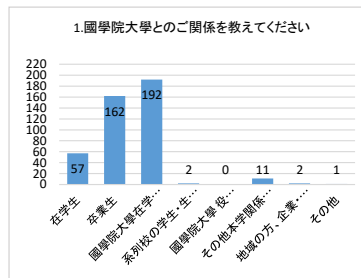
○2月号アンケート実施期間: 令和8年2月20日～3月20日…244件回答
 ○3月号アンケート実施期間: 令和8年3月21日～4月20日…183件回答

1. 國學院大學とのご関係を教えてください

在学生	57
卒業生	162
國學院大學在学生の父母ら・保証人(若木育成会)	192
系列校の学生・生徒の父母ら・保証人(保護者)	2
國學院大學 役員・教職員	0
その他本学関係者(退職者、系列校教職員)	11
地域の方、企業・団体の方	2
その他	1

2・3月号 双方回答者含む※ 427

卒業生・國學院大學在学生の父母ら保証人を中心に、多くの方にご回答いただきました。

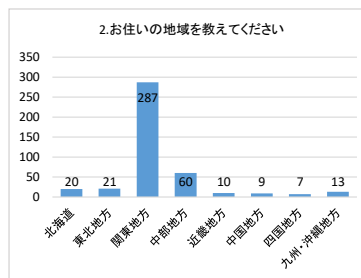


2. お住いの地域を教えてください

北海道	20
東北地方	21
関東地方	287
中部地方	60
近畿地方	10
中国地方	9
四国地方	7
九州・沖縄地方	13

2・3月号 双方回答者含む※ 427

関東にお住いの方を中心に、全国の方からご回答いただきました。

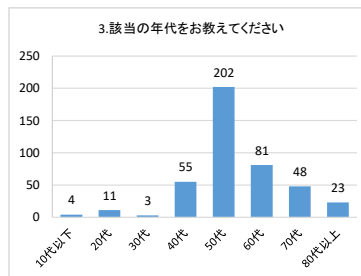


3. 該当の年代をお教えてください

年代	人数	割合
10代以下	4	0.9%
20代	11	2.6%
30代	3	0.7%
40代	55	12.9%
50代	202	47.3%
60代	81	19.0%
70代	48	11.2%
80代以上	23	5.4%

2・3月号 双方回答者含む※ 427

50代の方、次いで60代の方にご多くご回答いただきました。

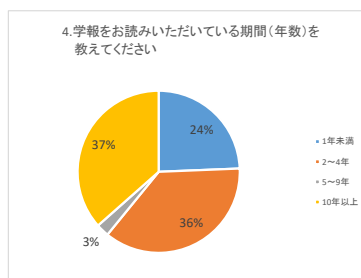


4. 学報をお読みいただいている期間(年数)を教えてください

期間	人数	割合
1年未満	104	24.4%
2～4年	156	36.5%
5～9年	11	2.6%
10年以上	156	36.5%

2・3月号 双方回答者含む※ 427

「購読期間10年以上」の方、「2～4年」の方にご多くご回答いただきました。

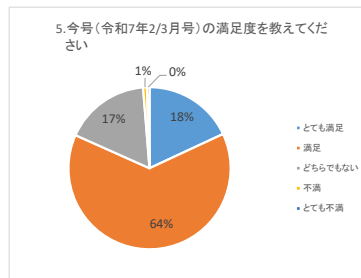


5. 令和7年度における定期刊行物としての「学報」全体の満足度を教えてください

満足度	人数	割合
とても満足	71	18.1%
満足	250	63.6%
どちらでもない	67	17.0%
不満	3	0.8%
とても不満	2	0.5%

393

「とても満足」「満足」を合わせて81.7%の方にご満足いただきました。

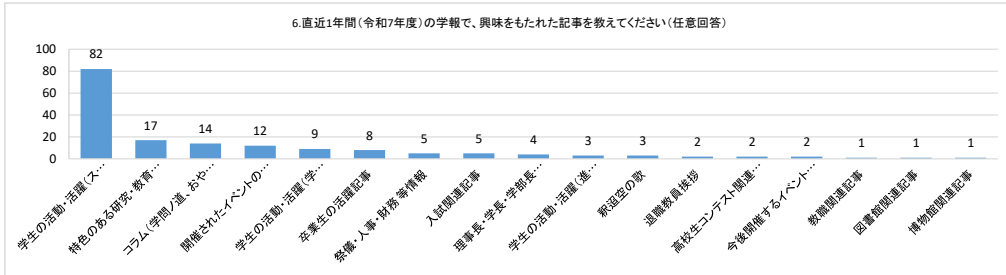


6.直近1年間(令和7年度)の学報で、興味をもたれた記事を教えてください(任意回答)

学生の活動・活躍(スポーツ・課外活動)	82
特色のある研究・教育内容(教員の実績等)	17
コラム(学問ノ道、おやごころのおもいなど)	14
開催されたイベントの情報	12
学生の活動・活躍(学業・文化活動)	9
卒業生の活躍記事	8
祭儀・人事・財務 等情報	5
入試関連記事	5
理事長・学長・学部長等からの言葉・方針	4
学生の活動・活躍(進路・就職)	3
釈迦空の歌	3
退職教員挨拶	2
高校生コンテスト関連記事	2
今後開催するイベントなどの情報(インフォダイジェスト)	2
教職関連記事	1
図書館関連記事	1
博物館関連記事	1

171

「学生の活動・活躍(スポーツ・課外活動)」次いで「特色ある研究・教育内容(教員の実績等)」とご回答いただく方が多い結果となりました。

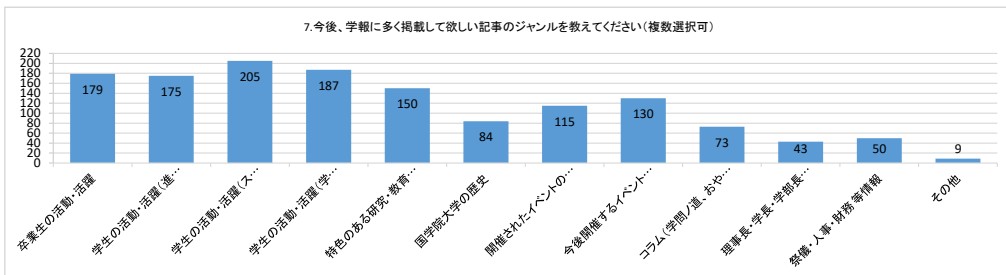


7.今後、学報に多く掲載して欲しい記事のジャンルを教えてください(複数選択可)

卒業生の活動・活躍	179
学生の活動・活躍(進路・就職)	175
学生の活動・活躍(スポーツ・課外活動)	205
学生の活動・活躍(学業・文化活動)	187
特色のある研究・教育内容(教員の実績等)	150
国学院大学の歴史	84
開催されたイベントの情報	115
今後開催するイベントなどの情報(インフォダイジェスト)	130
コラム(学問ノ道、おやごころのおもいなど)	73
理事長・学長・学部長等からの言葉・方針	43
祭儀・人事・財務 等情報	50
その他	9

1400

「学生の活動・活躍(スポーツ・課外活動)/(学業・文化活動)」次いで「卒業生の活動・活躍」とご回答いただく方が多い結果となりました。

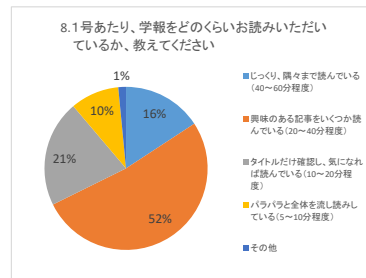


8.1号あたり、学報をどのくらいお読みいただいているか、教えてください

	人数	割合
じっくり、隅々まで読んでいる(40~60分程度)	62	15.8%
興味のある記事をいくつか読んでいる(20~40分程度)	204	51.9%
タイトルだけ確認し、気になれば読んでいる(10~20分程度)	83	21.1%
パラパラと全体を流し読みしている(5~10分程度)	38	9.7%
その他	6	1.5%

393

「興味のある記事をいくつか読んでいる(20~40分程度)」とご回答いただく方が多い結果となりました。

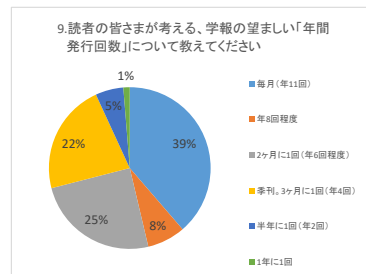


9.読者の皆さまが考える、学報の望ましい「年間発行回数」について教えてください

	人数	割合
毎月(年11回)	152	38.7%
年8回程度	30	7.6%
2ヶ月に1回(年6回程度)	97	24.7%
季刊。3ヶ月に1回(年4回)	87	22.1%
半年に1回(年2回)	22	5.6%
1年に1回	5	1.3%

393

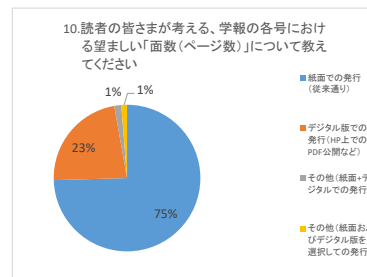
「毎月(年11回)」とご回答いただく方が多い結果となりました。



10.読者の皆様が考える、学報の望ましい「発行形態」について教えてください

	人数	割合
紙面での発行(従来通り)	293	74.6%
デジタル版での発行(HP上でのPDF公開など)	89	22.6%
その他(紙面+デジタルでの発行)	6	1.5%
その他(紙面およびデジタル版を選択しての発行)	5	1.3%
393		

「紙面での発行(従来通り)」次いで「デジタル版での発行(HP上でのPDF公開など)」とご回答いただく方が多い結果となりました。



【謝辞】紙面について、さまざまなご意見をいただきありがとうございました。これからも読者の皆さまに喜んでいただけるよう、いっそう努力してまいります。