

平成25(2013)年度
授業評価アンケート
分析報告書

平成27年1月
國學院大學

授業評価アンケート分析報告書の刊行に際して

國學院大學教育開発センター委員会 委員長

加藤季夫

全国の大学が 2018 年度以降の生き残りをかけて様々な改革に取り組んでいる。「実学の大学」とコマーシャルを大々的に行い、就職率の高さを売り物にし、保護者にアピールする戦略をとっている大学も少なくない。冷静に考えてみれば、「すぐに役立つ知識」は「すぐに役立つ知識」と同じであり、「すぐに役立つ知識」しか持っていない学生を採用した企業等の行く末は目に見えているといっても過言ではない。大学の最も重要な役割は多面的な視点を持った人材の育成であり、さまざまな情報・知識を基に物事が判断できるような能力を身に付けさせ、未知の事柄にも対応できる学生を社会に送り出すことである。このような視点に立てば、大学教員のあるべき姿は明白で、良質な授業を如何に学生に提供できるかが、大学の生き残りを決めることになるといえる。これから考えれば「ゼミの大学」は極めて良心的であり、他大学ではあるがお薦めの大学といえる。

それでは良質な授業とはどのような授業なのか。理想的にはワクワクして受講でき、関連する事項を主体的に調べ、活発に討論できるようになる授業といえる。しかしながら、多くの学生を抱える私立大学では 300 人を超える大人数授業も多々あり、全てを前記のような授業にするわけにもいかないのも現実である。また、どれも当てはまらず、学生からの評価が著しく低い授業も少なからずあることも確かである。教員が担当する授業を学生たちがどのように感じているか知り、積極的に授業改善を図るためには「授業評価アンケート」はやはり不可欠で、アンケート結果は教員個人だけでなく、学部・学科も組織として積極的に利用すべき重要な情報といえる。どの大学でも教員採用時に模擬授業を課すようになってきたが、自分の授業の良し悪しを他の教員に評価されることをしてこなかった教員はまだ多い。各学部・学科等で、アンケートでの評価が高い授業および評価が著しい低い授業の担当教員の模擬授業を所属する教員全員の参加のもとで行い、意見を忌憚なく出し合うことができるようになればアンケートを行っている意味もあるといえる。

本学では様々な情報は公開することとなっている。この分析報告書も本年度からは大学のホームページを通して公開する運びとなり、担当教員だけでなく、学生や保護者、一般の人でも閲覧が可能となった。この分析報告書を読み、お気づきになったことがあれば、ぜひ、教育開発センター委員会にご連絡いただければ幸いです。また、本分析報告の刊行に際してご尽力いただいた教職員の方たちには、厚く御礼を申し上げます。

はじめに

教育開発センター

本報告書は、平成 25 (2013) 年度に実施した「学生による授業評価アンケート」の結果について統計・分析を行ったものである。「全体分析編」「学部・学科・諸課程別分析編」の全編について、統計・分析を一括して委託業者に依頼し、各学部教育開発センター委員及び教育開発推進機構において内容確認を行った。

以下、アンケートの方向性、および留意点について解説する。

[1] アンケート用紙の改定について

平成 24 年度アンケートにおいて設問及び用紙のレイアウトを大幅に改訂し、かつ、全学共通設問 9 問に加えて、学部別設問最大 3 問を設定したが、平成 25 年度はその設問項目を踏襲した。ただし、委託業者との検討を経て、用紙のレイアウトについては以下の改訂を行っている。

第一に、回答方式をマークシート方式から記入式に変更した。これは委託業者の集計方式が手作業 + パンチ入力によることに合わせたためである。

第二に、設問項目を「1. この授業についてお聞かせください」「2. あなた自身についてお聞かせください」「3. この欄は教員の指示に従ってください」の 3 つの大項目ごとに分類した（結果として、設問の順序と設問番号に変更が生じた）。これは、従来の設問の配置の仕方においては、「教員および授業に対する、学生からの評価に関わる設問」と、「理解度・満足度・参加の度合いに関する、学生の自己評価に関わる設問」とが混在するかたちになっていたため、両者をグループ分けすることで、回答する側と集計結果を閲覧する側の双方にとって、設問の意図・観点が理解しやすくなるよう配慮したことによる。

第三に、アンケート実施の際に用紙の取り違えが生ずる可能性をより減ずるため、用紙色を若干変更した。24 年度は、ブルー（法学部）・グリーン（文学部）・オレンジ（人間開発学部）・ピンク（教養総合・経済学部・神道文化学部）の 4 色のインクで白色の用紙に印刷していたが、白地にカラーインクによる印刷では文字の視認性が低くなりがちであることに鑑み、25 年度はインク色を黒に戻した上で、用紙それ自体の色をブルー（法学部）・グリーン（文学部）・オレンジ（人間開発学部）・白（教養総合・経済学部・神道文化学部）の 4 種とし、また用紙の最上部に色名を白抜きで印刷するなど、識別をより容易にした。

各々の具体的な設問項目については、巻末に収録したアンケート用紙サンプルを御覧いただきたい。また、学部ごとに設問番号が異なることから、相互比較を行う際に設問番号の違いが問題となるが、この点については、p.6 に対照表を掲載しているので、適宜参照していただきたい。

本報告書では、全学共通設問 9 問分を中心としつつ、学部別設問についても集計及び他の設問項目との相関分析を行っているが、以下の解説では主として共通設問から見て取れる傾向について述べることとする。

[2] 分析の観点について

平成 18 年度実施分～21 年度実施分では「この授業を履修してよかったですか」との総合満足度を問う設問を主軸として分析を行い、平成 22 年度実施分より「この授業を理解できましたか」との全体理解度を問う設問を主軸として分析を行って来たが、24 年度実施分より、全体理解度・総合満足度両方の分析を掲載している。25 年度分析報告書の形式は、24 年度報告書を踏襲した。

[3] 留意点及び注目点について

全体理解度・総合満足度の数値の推移 (p.12 参照)

全体理解度（設問「この授業を理解できましたか」に対する回答）

	かなりそう思う	そう思う	あまりそう思わない	思わない
平成 22 年度	30.1%	55.2%	12.0%	2.8%
平成 23 年度	32.6%	55.5%	9.9%	2.1%
平成 24 年度	30.9%	55.8%	11.0%	2.2%
平成 25 年度	32.3%	55.5%	10.5%	1.8%

総合満足度（設問「この授業を履修して良かったですか」に対する回答）

	かなりそう思う	そう思う	あまりそう思わない	思わない
平成 22 年度	42.8%	47.9%	7.0%	2.4%
平成 23 年度	46.4%	45.7%	6.0%	1.9%
平成 24 年度	44.2%	47.0%	6.7%	2.0%
平成 25 年度	48.0%	43.8%	6.3%	1.9%

全体理解度については、学生の回答傾向は「かなりそう思う」「そう思う」の合計が 85%を超えている点において、4年間を通じてほぼ変わらない状況である。平成 24 年度は平成 23 年度に比して「かなりそう思う」の回答が 1.7 ポイント減少したが、25 年度は 23 年度とほぼ同水準に復した。

総合満足度については、学生の回答傾向を見るに、「かなりそう思う」「そう思う」の合計が平成 22 年度以降 90%以上を維持しており、総じて良好な状況であると言える。ただし、24 年度には、全体理解度と対比すると、学生の「理解できた」という達成感と、「履修して良かった」という満足感との間にやや開きが見られる点が注目されたが、25 年度もその傾向に大きな変化はない。

学生の意欲に関する数値の推移（p.12 参照）

授業への意欲的な取り組み姿勢（「予習・復習をするなど授業に意欲的に取り組みましたか」）

	かなりそう思う	そう思う	あまりそう思わない	思わない
平成 24 年度	21.7%	49.9%	24.1%	4.4%
平成 25 年度	24.6%	46.8%	24.4%	4.2%

平成 24 年度に設問項目の改訂を行った際に設けられた、学生の授業に対する取り組みのありようを問う設問（「予習・復習をするなど授業に意欲的に取り組みましたか」）について、2 年間の数値の推移は上に掲げた通りである。p.8 の全体講評でも指摘されている通り、「あまりそう思わない」「思わない」の合計（ネガティブな回答）が、連続して 30%近くに達している。他の設問項目ではネガティブ回答が最大でも 15%に留まっているのに対して、明らかに大きな数値であり、原因の解明と対策の検討が求められるところである。

その一方で、設問「教員は意欲的に授業を進めていましたか」において問われている、教員側の意欲（学生の受けた印象）について見れば、「かなりそう思う」「そう思う」の合計が例年 90%を超えており、25 年度も 96.7%に達している。例年 9 割という高い数値については、主張の控えめな学生による多少の「サービス」的な回答が一定程度含まれている可能性もあるが、それを差し引いても、学生側としては、個々の教員がかなり意欲的に教育活動を行っているという印象を受けていることは確かであろう。しかし、如上の数値からは、学生たちが教員の熱意を感じているにもかかわらず、学ぶ側の意欲がそれに呼応していないケースが少なからず存在することが推定される。何がそのような結果を引き起こしているのかについて、よりきめ細かな観察と分析が必要となろう。

全体理解度・総合満足度との相関分析（pp.90-98 参照）

各項目の相関係数を通覧したところ、以下の特徴が見られた。

第一に、全学共通設問について、「教員の話や指示は明確で聞き取りやすかったですか」「板書や教材は理解の助けになりましたか」「教員は意欲的に授業を進めていましたか」に対する回答に高い相関が見られた。また、「この授業を履修して良かったですか」との間にもやや高い相関が見られた。

第二に、全学共通設問について、「この授業を理解できましたか」「授業のテーマへの関心が高まりましたか」「この授業を履修して良かったですか」に対する回答に高い相関が見られた。

p.8の全体講評でも指摘があるとおり、以上の相関関係からは、教員側からの働きかけと学生側における理解・満足・関心の高まりとの間には強い関係があることが見て取れる。また、学生が教員の意欲を実感できるかどうかは、話や指示の明確さ、板書や教材の工夫の在り方によって大きく左右されることが分かる。換言すれば、授業や教員に対する学生の印象に、授業の技術的な面での改善・工夫が少なからぬ影響を及ぼすものであることが示されたかたちである。なお、このような関係性は、24年度の分析報告書でもある程度見られたが、25年度の分析結果ではより色濃く現れている。

第三に、法学部(用紙色ブルー)の学部別設問について、「この授業を受けて、知識や能力が増大したと思いますか」「授業のテーマへの関心が高まりましたか」「この授業を履修して良かったですか」に高い相関が見られた。また、これらの設問は全学共通設問の「この授業を理解できましたか」とも高い相関が見られた。

第四に、人間開発学部(用紙色オレンジ)の学部別設問について、「この授業は指導者の資質を備える上で役に立ったと思いますか」「授業のテーマへの関心が高まりましたか」との間に高い相関が見られ、またこれらの設問は全学共通設問の「この授業を履修して良かったですか」とも高い相関が見られた。

以上の傾向は24年度の分析結果でも同様に見られたものであり、授業の目標を達成出来た、スキルが向上したという自覚が、理解度の向上に伴って高まっていること、それが授業全体に対する満足感にも繋がっていることが看取される。

なお、昨年度に引き続き、クロス集計・コレスポネンス分析を通して、設問間の相関を視覚的に表示する試みを行っている(pp.101-114)。

クラス規模別評価(pp.115-116参照)

各設問項目の回答をクラス規模別(50名未満・50名以上100名未満・100名以上200名未満・200名以上300名未満・300名以上)に集計している。平成24年度は、ほぼ全ての項目において、「かなりそう思う」と「そう思う」を合計した肯定的回答の割合が、クラス規模が大きくなるに従って減少することが、かなり顕著に現れた。ことに講義の聴き取りやすさと、板書・教材の理解についてはクラス規模に影響される度合いがより大きい。

平成25年度もおおよそ同様の傾向が出ており、一般に少人数の授業では教育効果が高まることが明らかである。ただし、24年度と異なり、300名以上のクラスにおける評価が、200名以上300名未満のクラスにおける評価と同等、もしくはやや高くなる傾向が全般的に見られる。特に全体理解度・総合満足度において共通してその傾向が見られるが、いかなる要因がそこに働いているのかについて、改めて検討する必要がある。

その他、学部・学科・諸課程別の分析については、p.117以降を御覧いただきたい。

以上

巻頭言(授業評価アンケート分析報告書の刊行に際して)

はじめに.....	1
目次.....	4
前付:設問番号について.....	6
全体分析編	
全体講評.....	8
I. 回答者プロフィール.....	10
II. 授業アンケート集計.....	12
III. 学部(回答者所属)別構成比.....	13
IV_1. 全体理解度評価	
1. 開講場所・開講時期別.....	19
2. 学部(回答者所属学部)別.....	19
3. 学科(回答者所属学科)別.....	20
4. 学年別.....	21
5. クラス規模別.....	21
6. 科目(授業科目の区分)別.....	22
IV_2. 総合満足度評価	
1. 開講場所・開講時期別.....	23
2. 学部(回答者所属学部)別.....	23
3. 学科(回答者所属学科)別.....	24
4. 学年別.....	25
5. クラス規模別.....	25
6. 科目(授業科目の区分)別.....	26
V_1. 学部(回答者所属)別理解度評価	
1. クラス規模別.....	27
2. 時限別.....	28
3. 学年別.....	29
4. 曜日別.....	30
V_2. 学部(回答者所属)別満足度評価	
1. クラス規模別.....	31
2. 時限別.....	32
3. 学年別.....	33
4. 曜日別.....	34
VI. 学部別科目ベスト	
1. 理解度.....	35
2. 満足度.....	39
VII_1. クラス規模別科目集計一覧(理解度)	
・日本文学科必修/選択.....	43
・中国文学科必修/選択.....	45
・外国語文化学科必修/選択.....	46
・史学科必修/選択.....	47
・哲学科必修/選択.....	48
・法学部必修/選択.....	49
・経済学部必修/選択.....	51
・神道文化学部・専攻科必修/選択.....	53
・初等教育学科必修/選択.....	55

・健康体育学科必修／選択	56
・子ども支援学科必修／選択	57
・教養総合言語／講義／演習／実技	57
・教職課程	62
・図書館学課程	62
・博物館学課程	63
・社会教育主事課程	63
・別科必修	63
VII_2. クラス規模別科目集計一覧(満足度)	
・日本文学科必修／選択	64
・中国文学科必修／選択	66
・外国語文化学科必修／選択	67
・史学科必修／選択	68
・哲学科必修／選択	69
・法学部必修／選択	70
・経済学部必修／選択	72
・神道文化学部・専攻科必修／選択	74
・初等教育学科必修／選択	76
・健康体育学科必修／選択	77
・子ども支援学科必修／選択	78
・教養総合言語／講義／演習／実技	78
・教職課程	83
・図書館学課程	83
・博物館学課程	84
・社会教育主事課程	84
・別科必修	84
VIII. 専任・兼任別順位	
順位の算出方法	85
1. 理解度順位	86
2. 満足度順位	88
IX. 相関係数(学部別)	90
X. 科目区分別 平均値・最高値・最低値	99
XI_1. 理解度からみた各項目の評価(項目間クロス集計・コレスポネンス分析)	101
XI_2. 満足度からみた各項目の評価(項目間クロス集計・コレスポネンス分析)	108
XII. クラス規模別評価	115
学部・学科・諸課程別分析編	117
経年分析編	
I. 授業アンケート集計	131
II_1. 全体理解度評価	
1. 学科(回答者所属学科)別	132
2. 学年別	133
3. 学部(回答者所属学部)・学年別	134
II_2. 総合満足度評価	
1. 学科(回答者所属学科)別	136
2. 学年別	137
3. 学部(回答者所属学部)・学年別	138

前付：設問番号について

平成25年度実施分は、全学共通設問・学部独自設問ともに、平成24年度から設問内容の変更はない。また、学部独自設問の違いによって、アンケート用紙を4種類用意する点も変更はない。ただし、回答のしやすさを考慮して、設問の配列を変更する改定を行った。

具体的には、設問内容が全学共通なのか学部独自なのかにかかわらず、その内容が「授業について」か「学生自身について」かの2つに分類して配したことである。しかしこれにより、全学共通設問であっても、用紙の種類によって異なる設問番号が振られることとなった。

本報告書では、設問を示す際に冗長さや混乱を避けるため、アンケート用紙に表示されている設問番号ではなく、下表のとおり統一した番号を用いる。全学共通設問は、調査票の設問順にアルファベット「A」から付番した。ただし「この授業にどの程度出席しましたか」については、質問のタイプが他とは異なるため、全学共通設問の中での末尾「J」とした。以降「J」から、学部独自設問を用紙色グリーン、ブルー、オレンジの順に付番した。

設 問		用紙色と設問番号				報告書 設問番号	学部別質問項目 での補足	(参考) 前年度 番号
		白 <small>教養総合、 経済学部、 神道文化学部</small>	グリーン <small>文学部</small>	ブルー <small>法学部</small>	オレンジ <small>人間開発 学部</small>			
授業 について	教員の話や指示は明確で聞き取りやすかったですか	Q 1				問A		Q4
	板書や教材は理解の助けになりましたか	Q 2				問B		Q5
	教員は意欲的に授業を進めていましたか	Q 3				問C		Q6
	他の履修学生は、この授業にまじめに取り組んでいましたか		Q 4			問J	グリーン のQ4	Q11
あなた 自身 について	この授業にどの程度出席しましたか	Q 4	Q 5	Q 4	Q 4	問I		Q 1
	授業の内容はシラバスに沿っていましたか			Q 5		問L	ブルー のQ5	Q11
	シラバスをよく読んでこの授業を履修しましたか	Q 5	Q 6	Q 6	Q 5	問D		Q 2
	予習・復習をするなど授業に意欲的に取り組みましたか	Q 6	Q 7	Q 7	Q 6	問E		Q3
	この授業を理解できましたか	Q 7	Q 8	Q 8	Q 7	問F		Q 7
	授業のテーマへの関心が高まりましたか	Q 8	Q 9	Q 9	Q 8	問G		Q 8
	この授業を履修して良かったですか	Q 9	Q 10	Q 10	Q 9	問H		Q 9
	あなたは、質問をするなどして担当教員と積極的にコミュニケーションをとりましたか		Q 11			問K	グリーン のQ11	Q 10
	この授業について、授業時間外に週平均でどのくらい勉強しましたか			Q 11		問M	ブルー のQ11	Q 10
	この授業を受けて、知識や能力が増大したと思えますか			Q 12		問N	ブルー のQ12	Q 11
	この授業に関する教科書以外の本を何冊読みましたか				Q 10	問O	オレンジ のQ10	Q 10
	この授業は指導者の資質を備える上で役に立ったと思えますか				Q 11	問P	オレンジ のQ11	Q 11
	この授業は将来の自分の生き方を考える上で役に立ったと思えますか				Q 12	問Q	オレンジ のQ12	Q 12
***** (設問なし)	Q 10 ~ Q 12	Q 12						
教員 指示	自由設問欄	Q 13、Q 14						

- ・「-」は、その用紙色では設問が設けられていないことを示す。
- ・平成24年度のアンケート用紙では、全学共通設問の後に学部独自設問を配している。

全体分析編

全体講評

平成24年度に引き続き、基本集計と、「全体理解度」「総合満足度」の2軸を中心とした集計・分析、項目間クロス集計とコレスポネンス分析を利用した、理解度・満足度に影響する要因の抽出を行った。これにより、改善へ向けての提言をまとめている。

■調査目的

本学学生の授業に関する意識・状況を把握し、今後の授業改善のための基礎資料とする。
また、この基礎資料を活用することにより、授業の学修効果の向上及び「教育の質保証」の維持を狙う。

■実施概要

●アンケート実施の前期／後期バランスについて

「Ⅰ. 回答者プロフィール」での開講時期の割合は、前期49.3%:後期39.9%。やや前期に集中している状態は、前年度(49.9%:34.9%)と変わっていない。

科目数については、前期／後期ほぼ同数であり(下記表参照)、実施率・回答率ともに、前期の割合がやや高い。

	前期	後期
科目数	2,144	2,175
実施科目数	1,713	1,638
実施率	79.9%	75.3%

履修者数	118,085	104,745
回答数	65,521	54,419
回答率	55.5%	52.0%

■授業評価結果に影響を与える要素と、授業改善につながる提言

●学生の授業への意欲度について

「Ⅱ. 授業アンケート集計」において、問E「授業への意欲度」(予習・復習をするなど授業に意欲的に取り組みましたか)は、他の項目と比べて著しく低い。

この項目が理解度・満足度の結果と直結していることは、「XI.1.理解度からみた各項目の評価」、「XI.2.満足度からみた各項目の評価」における項目間クロス集計からも明らかである。授業の事前準備や事後の展開など、学生の主体的な学びを促し意欲を高めるために、効果的な具体策を検討し注力する必要がある。

●各評価指標にクラス規模が及ぼす影響について

「全体理解度」と「総合満足度」は、クラス規模「50名未満」が最も高く、クラス規模が大きくなると低下する。ただし、100名を境に横ばいとなり、300名を超えるとやや上昇する。

この傾向は、全学共通設問をクラス規模別に集計した「XII.クラス規模別評価」においても、また、問D「シラバスをよく読んでこの授業を履修しましたか」を除く全ての設問でも同様であった。

クラス規模を可能な限り50名未満に抑える一方で、「300名を超えると上昇する」要因について分析することや、大規模クラスにおける科目属性(講義か演習か、教養か専門か、など)の違いを踏まえた改善点を模索することは、学修効果の向上に有効な施策を講じることに繋がる。

●相関関係について

全設問間の相関をまとめた「IX.相関係数(学部別)」では、全ての学部で、問A「教員の話や指示は明確で聞き取りやすかったですか」、問B「板書や教材は理解の助けになりましたか」、問C「教員は意欲的に授業を進めていましたか」、問F「この授業を理解できましたか」、問G「授業のテーマへの関心が高まりましたか」、問H「この授業を履修して良かったですか」の項目間に、それぞれやや高い相関がみられた。このことから、教員の働きかけ(問A・問B・問C)と授業効果(問F・問G・問H)の関係性の強さが見て取れる。授業改善を考える際には、この点に留意すべきである。

また、特に高い相関がみられたのは、授業効果を示す問F・問G・問Hの項目間である。これにより、「理解→関心度向上→満足」という密接な関係が証明された。これは、「IX.相関係数(学部別)」のほか、「学部・学科・諸課程別分析編」においても、はっきりと読み取ることができる。

●理解度・満足度からみた各項目の評価（項目間クロス集計）について

「XI_1.理解度からみた各項目の評価」と「XI_2.満足度からみた各項目の評価」では、項目間クロス集計に加え、項目間の影響度をより定量的・視覚的に把握するために、コレスポンデンス分析を用いて各項目と理解度・満足度の関係性を分析した。授業評価の結果(効果)に対して、「理解できた／できなかった」「満足できた／できなかった」などの、下記のような関係性が明らかになった。

理解度・満足度が高い層は、教員の働きかけ(指示、板書、意欲)に対して、強い関係性がある。

理解度・満足度が低い層は、教員の働きかけとの関係性は弱い。

理解度と満足度、また、それらと授業への意欲や授業テーマへの関心の高まりは、強い関係性がある。

詳細は XI_1「理解度からみた各項目の評価」、XI_2「満足度からみた各項目の評価」を参照のこと。

●改善へ向けたアプローチについて

授業評価アンケートを数年にわたり実施して得られた知見を元に、さらなる展開に向けた組織的なアプローチが必要である。(注1)

・学生の取り組み(予習・復習)の改善

①取り組み状況と理解度・満足度の関係性を学生に積極的に公表する

②学生の主体的な学びを促し、意欲を高めるための施策を検討する

文学部独自設問によれば、教員と学生間のコミュニケーションと学修意欲は、他の設問と比較して相対的に相関が高いことがわかった。K-TeaDにより教員からアンケート結果をフィードバックすることや、オフィスアワーなどを利用した双方向コミュニケーションに、更に取り組むべきである。

・大学の取り組み(課題や工夫の共有、改革サイクルの確立)の改善

①授業改善アンケートに対し、学生や教員から意見を集約し、アンケートの目的を再設定する

②経年分析の視点を残しつつ、改善効果が高い施策を探るために調査票を改定する

③教職員参加型のワークショップ形式FDを更に推進する

④蓄積されている、授業評価アンケートの教員コメントや、ティーチング・ポートフォリオ(注2)を、クラス規模や授業形態(講義・演習・実習等)、対象(学部・教養・専門等)別に検索可能とし、改善ヒント集とする

・教員の取り組み(話し方、板書、意欲)の改善

「意欲的に授業を進める」を中心に、総じて教員の取り組みに対する評価は高い。相対的に評価がやや低い、「講義の聞き取りやすさ」「板書や教材の工夫」については、改善の余地がある。

(注1)「大学における教育内容等の改革状況等について(平成23年度)」平成25年11月7日 文部科学省高等教育局 大学振興課大学改革推進室

・調査対象は、国公立大学759大学。回答率99.8%。

・学生による授業評価を実施した708大学のうち、「授業アンケートの結果を授業内容等に反映するための機会を設けている」のは368大学、「大学の授業に関し、学生自治会から意見を聞く機会を設けている」のは89大学。

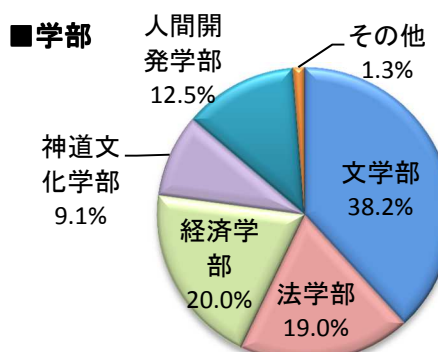
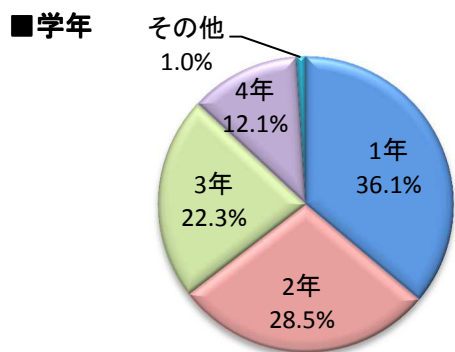
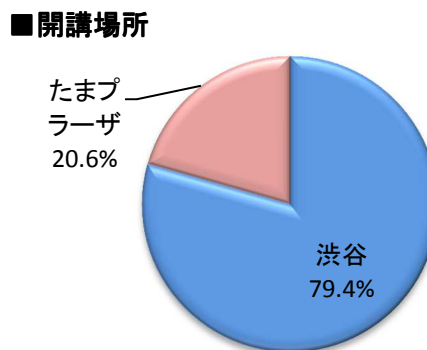
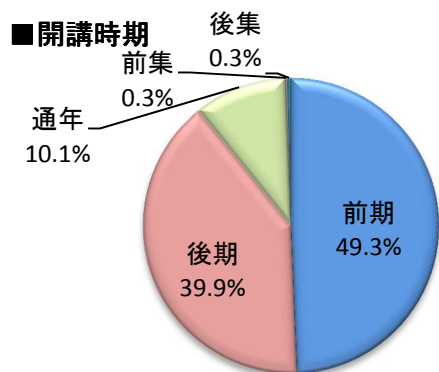
・「今後の課題と求められる取組」の一つとして挙げているのが、「学生の学修時間等や学修成果の把握に基づく、大学教育の質的転換に向けた改革サイクルの確立」である。大学教育の質的転換に向けた改革サイクルを確立するために重要なこととして、学生の学修時間・学修成果の把握を行うことや、その分析結果を教育課程の見直し・改善に結び付けていくことを挙げている。また、学生の能動的学修を推進する観点から、ワークショップ形式等のFDを、積極的に実施するよう求めている。

(注2)大学等の教員が自分の授業や指導において投じた教育努力の少なくとも一部を、目に見える形で自分及び第三者に伝えるために効率的・効果的に記録に残そうとする「教育業績ファイル」。

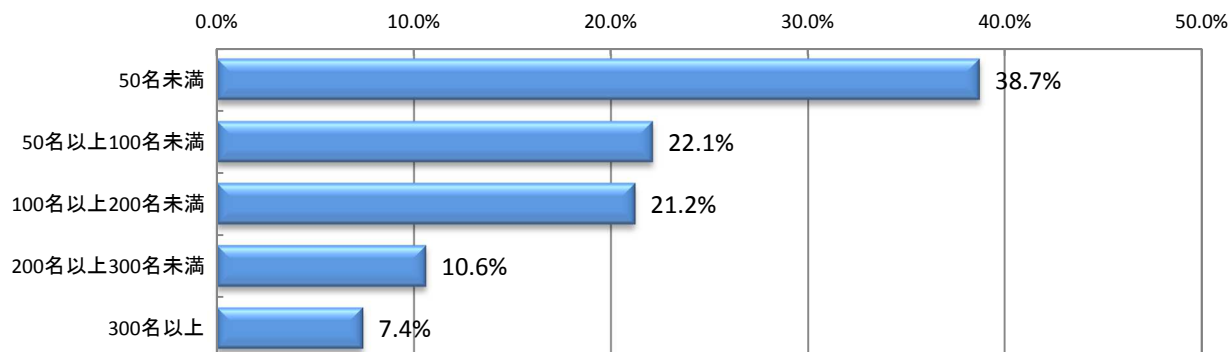
(「学士課程教育の構築に向けて(答申)」平成20年12月24日中央教育審議会 用語解説より。)

業績のみでなく、教育活動の方法や成果なども含まれ、答申本文にも、その導入・活用の積極的検討をうたっている。

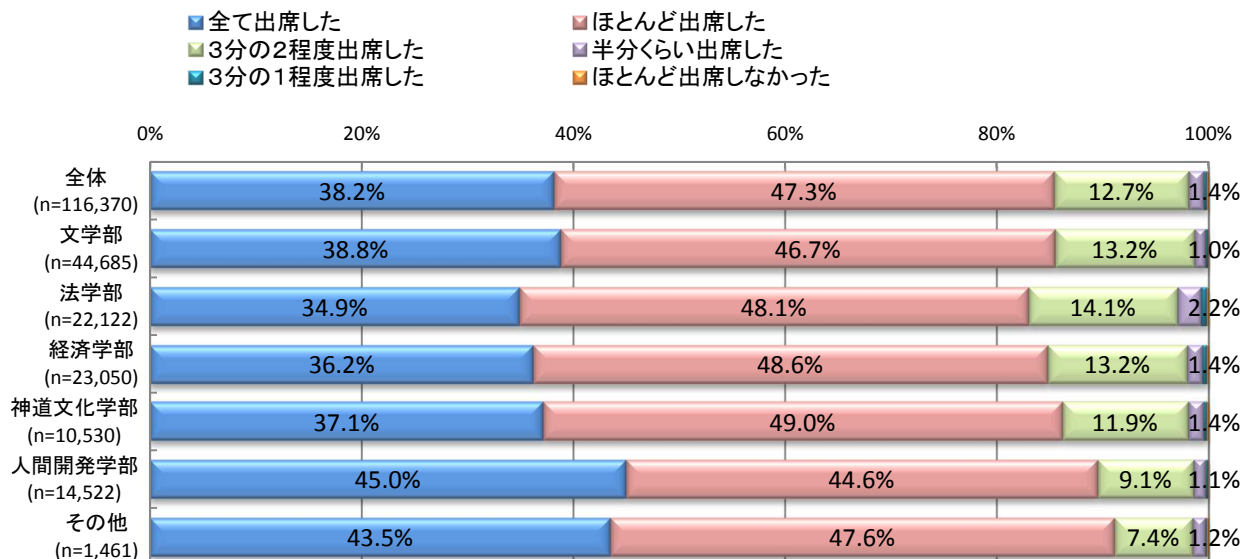
I. 回答者プロフィール



■クラス規模



■出席状況



■開講時期

「後期」は前年度より5ポイント増、「通年」は4.4ポイント減。

■開講場所

前年度に続き、「たまプラーザ」は微増。

■学年

「3年生」が2ポイント減。全体的なバランスは、前年度と同様。

■学部

「人間開発学部」が2ポイント増。

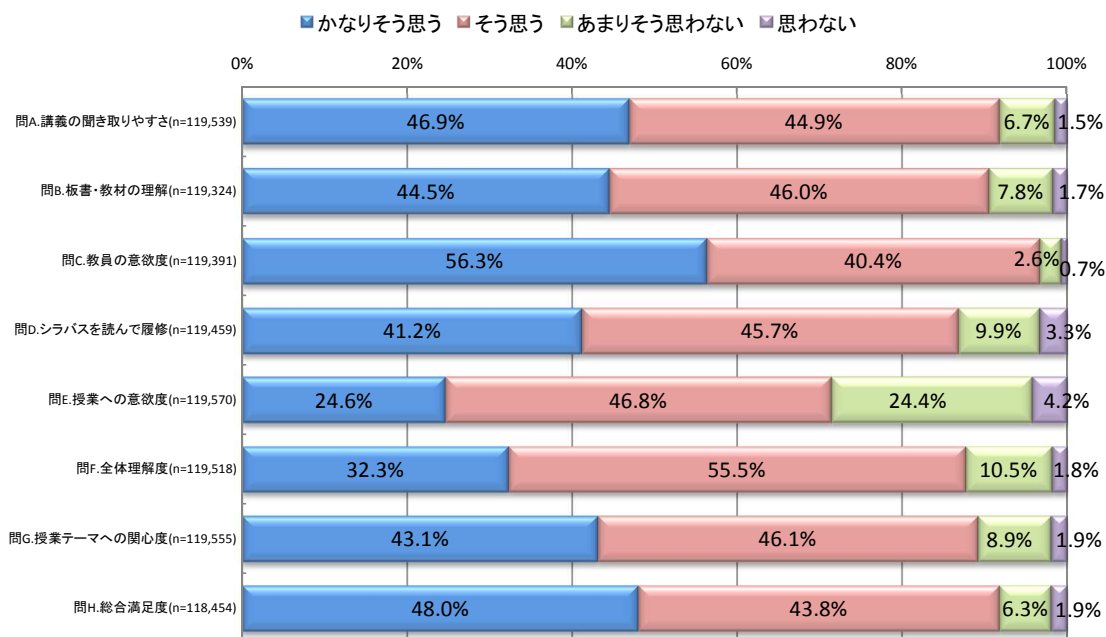
■クラス規模

200名未満までのクラス規模は、微減。200名以上は、微増。

■出席状況

「全て出席した」は、全体で2.2ポイント増加。

Ⅱ. 授業アンケート集計



全学共通設問について、集計した。

調査票前半にある教員の働きかけに関する設問(問A～問C)は、後半にある学生自身に関する設問(問D～問H)と比較して、高いスコアであった。「そう思う(計)」(「かなりそう思う」+「そう思う」、以下同じ)の上位項目は、「教員の意欲度」(96.7%、前年比+0.3)、「講義の聞き取りやすさ」(91.8%、+2.1)、「総合満足度」(91.8%、+0.5)、「板書教材の理解」(90.5%、+0.6)。

全体として、教員の授業努力や、熱意・意欲は学生に高く評価されていると考えられる。これらの項目では、「そう思う」「あまりそう思わない」層を、「かなりそう思う」へ引き上げることが課題の一つとなる。

一方、学生自身に関する設問の中でも、「問E. 授業への意欲度」(予習・復習をするなど授業に意欲的に取り組みましたか)のスコアは著しく低い。これは、前年度も同様の結果であった。

学生の興味を引き出し意欲をかきたてるために、授業時間だけにとどまらず、事前の準備や事後の展開が適切・有効に行われる工夫が必要である。

※各学部独自に設定した設問の集計結果については、「Ⅲ. 学部(回答者所属)別構成比」を参照のこと

Ⅲ. 学部（回答者所属）別構成比

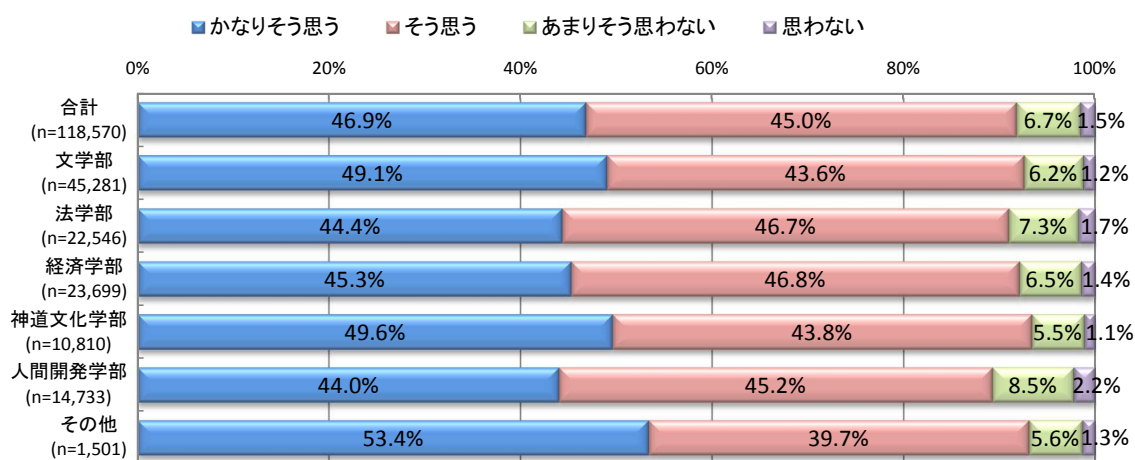
1. 共通設問への回答集計

共通する各設問(問A～問H)について、学部別に集計した。

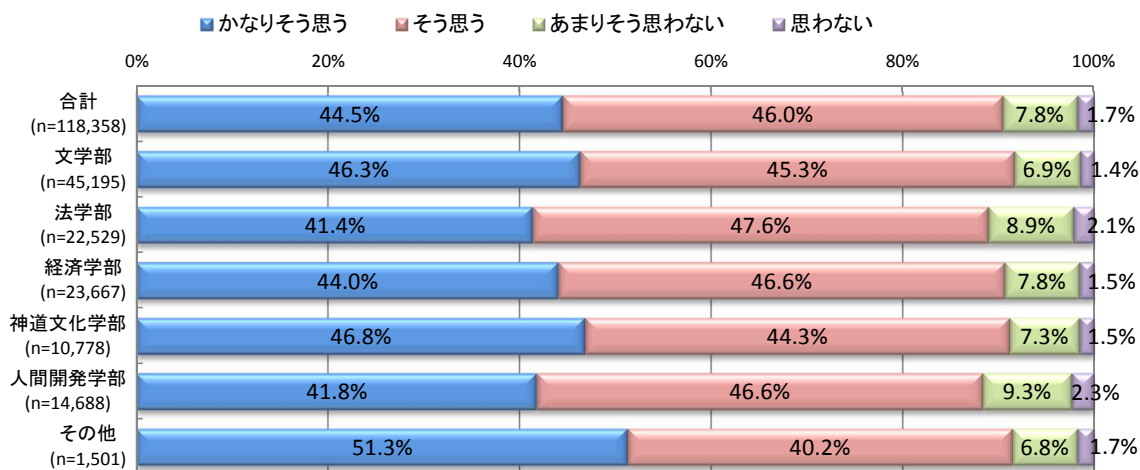
「そう思う(計)」は、問D「シラバスをよく読んでこの授業を履修しましたか」を除き、学部による有意差はみられなかった。問Dでは、人間開発学部だけが、他の学部と比べ低い結果となった。

これは、コースを決めると必然的に履修すべき科目が決まるという人間開発学部の特性によるものである。ただし、平成23年度、平成24年度に続いて同様の結果であり、改善の余地がないか検討する必要がある。

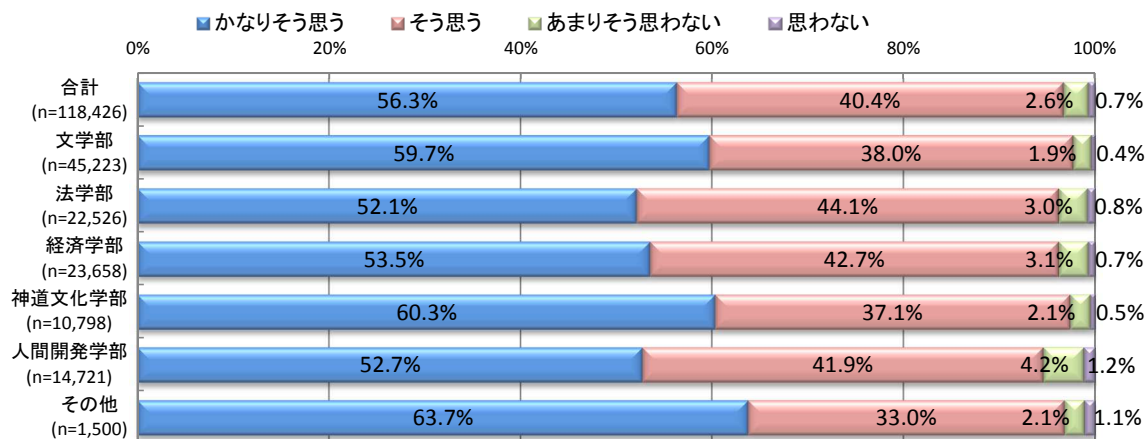
問A.教員の話や指示は明確で聞き取りやすかったですか



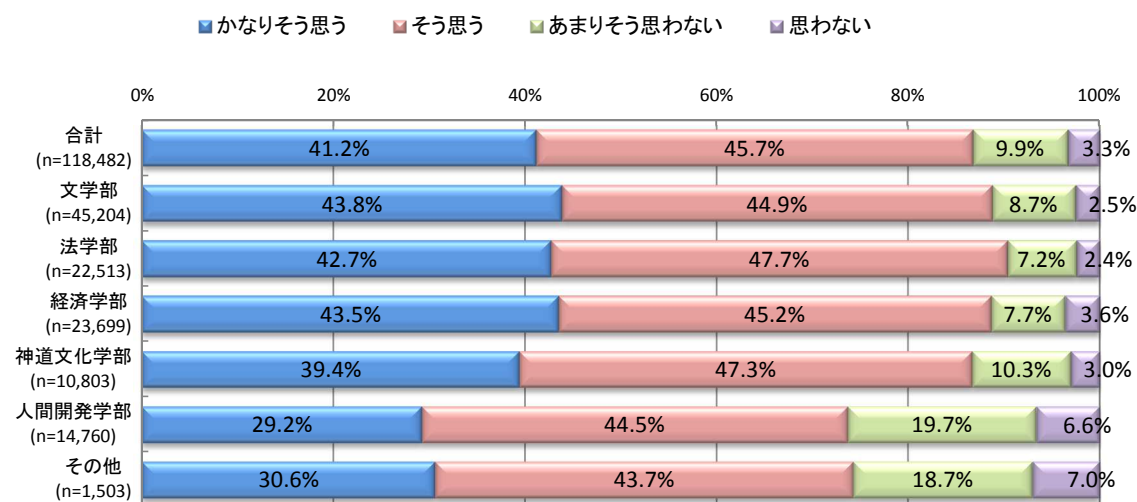
問B.板書や教材は理解の助けになりましたか



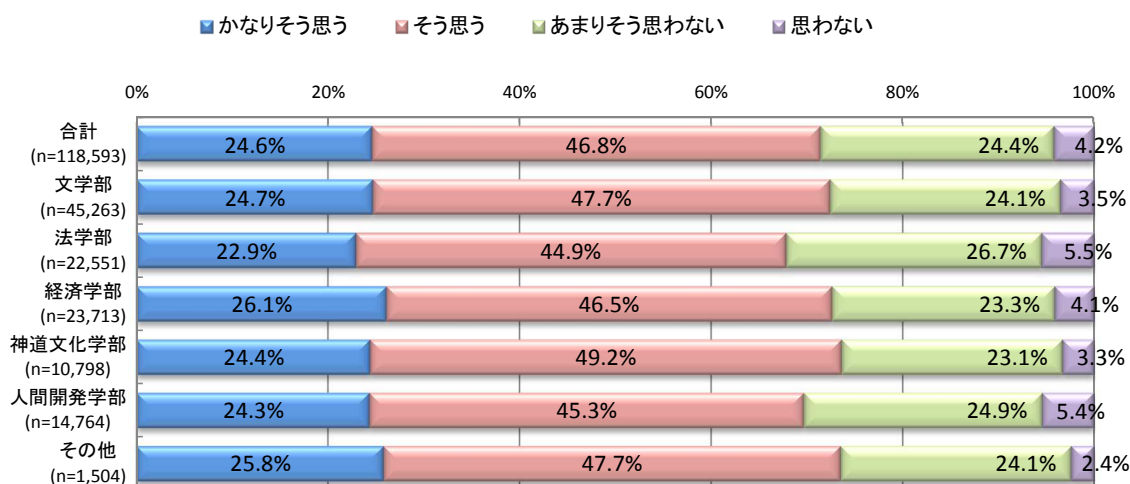
問C.教員は意欲的に授業を進めていましたか



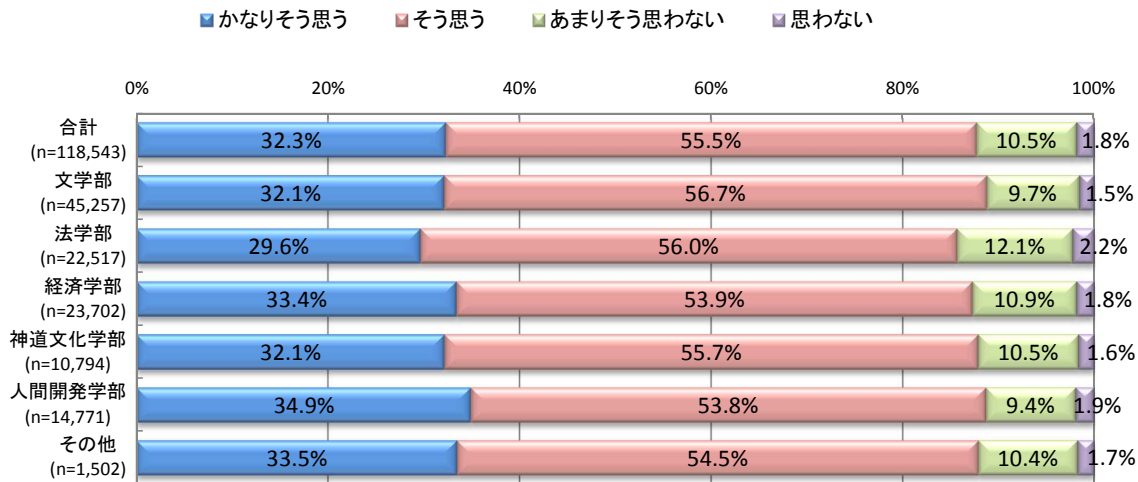
問D.シラバスをよく読んでこの授業を履修しましたか



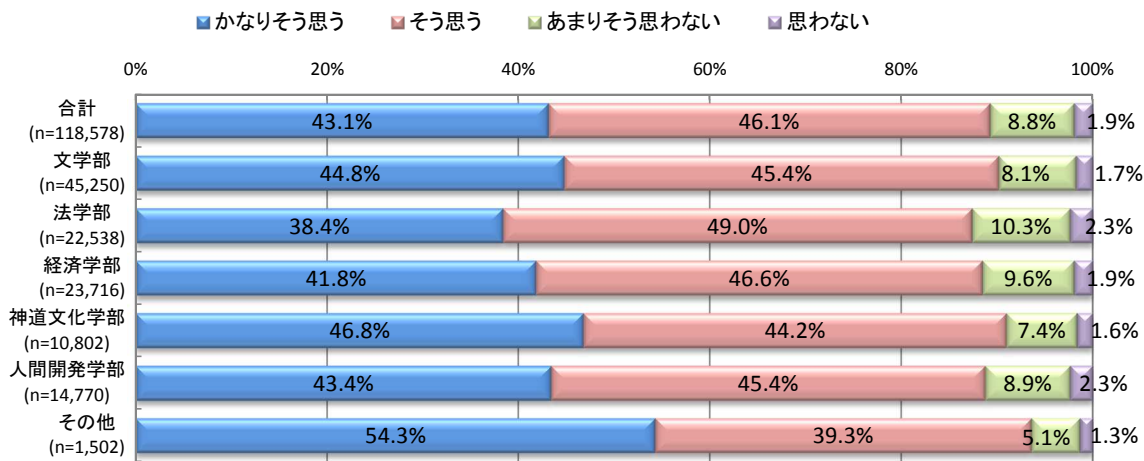
問E.予習・復習するなど授業に意欲的に取り組みましたか



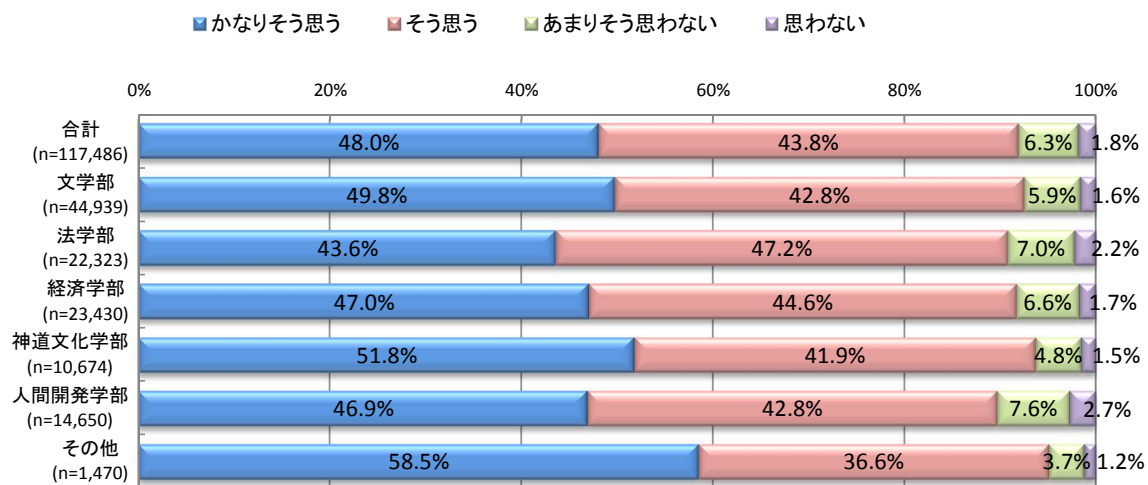
問F.この授業を理解できましたか



問G.授業のテーマへの関心が高まりましたか



問H.この授業を履修して良かったですか



2. 学部別設問への回答集計

学部別の設問について、全体(全回答者)・該当学部・その他(該当学部以外)別に集計した。

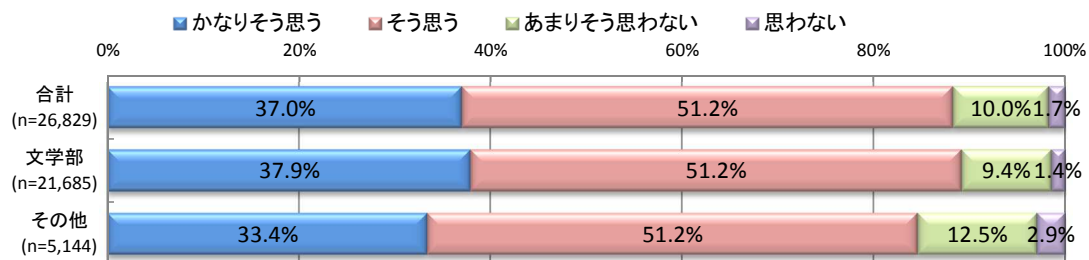
文学部:用紙色グリーン

法学部:用紙色ブルー

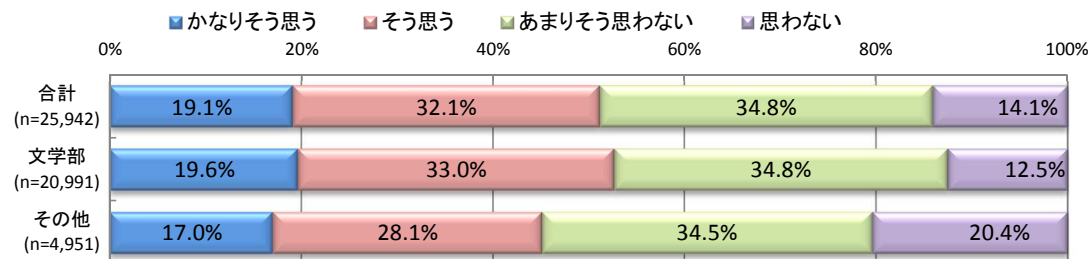
人間開発学部:用紙色オレンジ

①文学部設問(用紙色グリーン)

問J.他の履修学生は、この授業にまじめに取り組んでいましたか(グリーンQ4.)



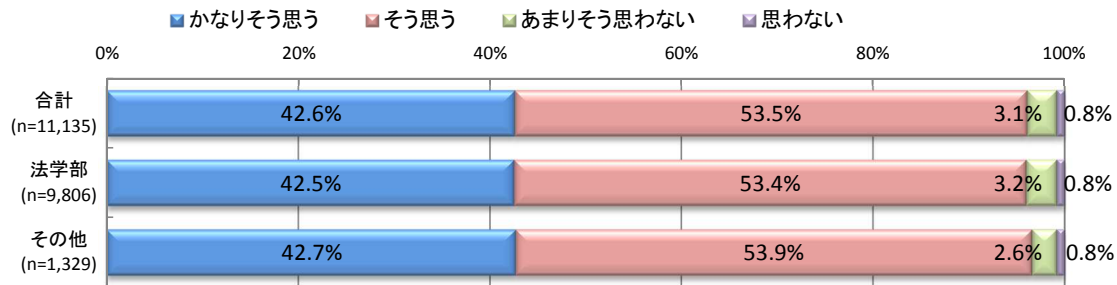
問K.担当教員と積極的にコミュニケーションをとりましたか(グリーンQ11.)



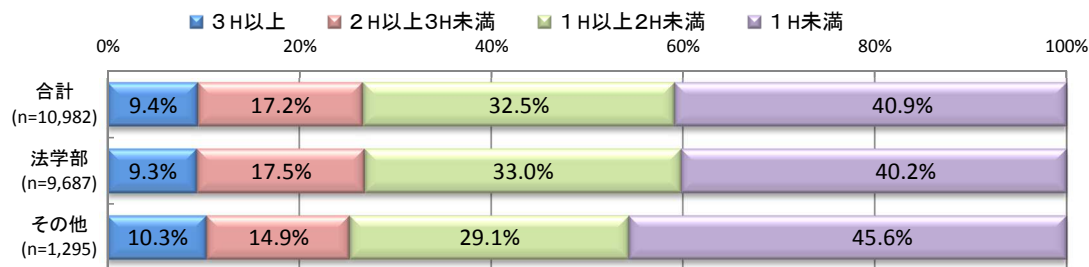
文学部設問の問K「担当教員と積極的にコミュニケーションをとりましたか」において、文学部の学生で「そう思う(計)」は、約半数の52.6%であった。

②法学部設問（用紙色ブルー）

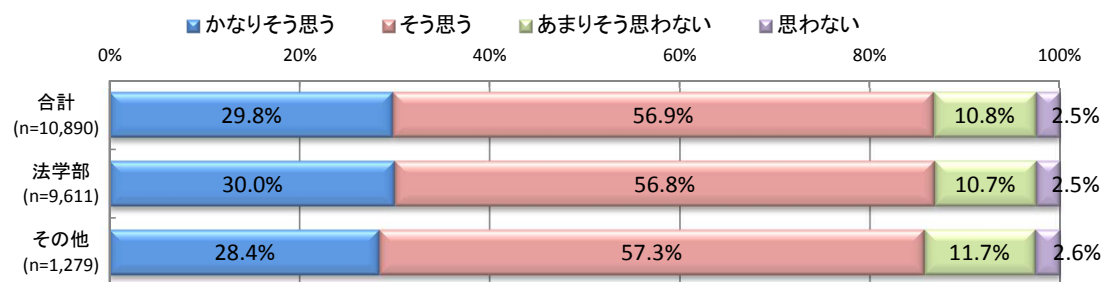
問L.授業の内容はシラバスに沿っていましたか（ブルーQ5）



問M.この授業について、授業時間外に週平均でどのくらい勉強しましたか（ブルーQ11）



問N.この授業を受けて、知識や能力が増大したと思いますか（ブルーQ12）

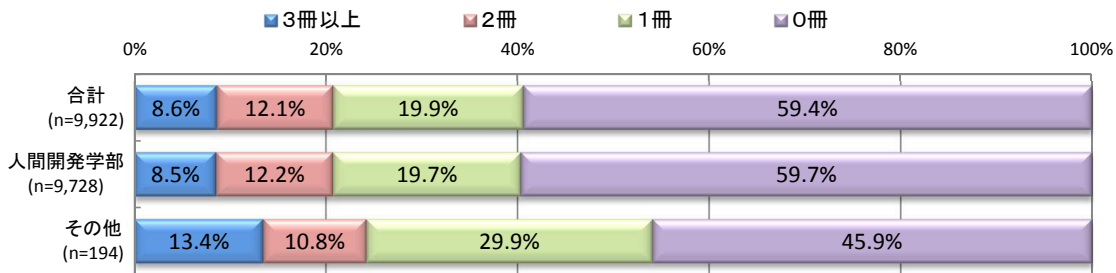


法学部設問の間Mにおいて、授業時間外の週平均学修時間が「1時間未満」の学生は、学部を問わず40%以上存在する。

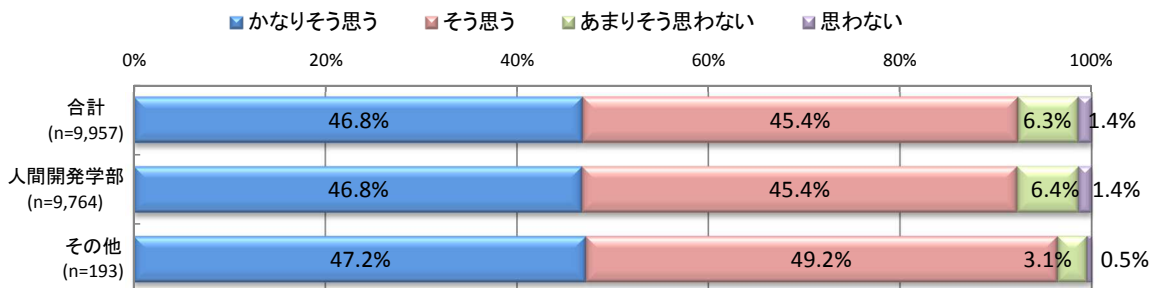
問Nにおいて、法学部の学生が、授業によって知識や能力が増大したと感じる割合は、「そう思う(計)」で86.8%と高い。

③人間開発学部設問（用紙色オレンジ）

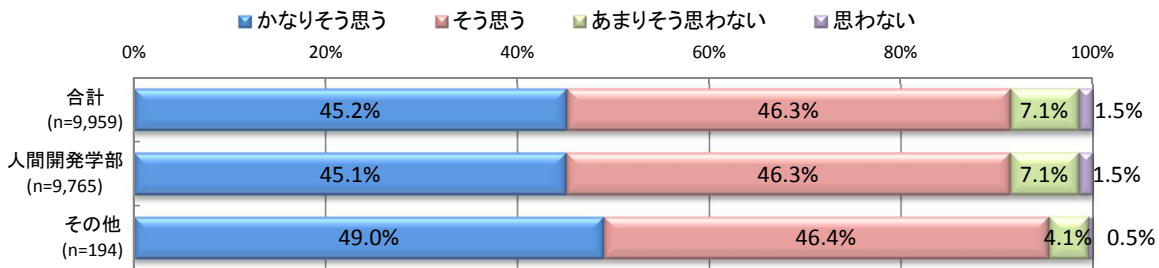
問O.この授業に関する教科書以外の本を何冊読みましたか（オレンジQ10）



問P.この授業は指導者の資質を備える上で役に立ったと思いますか（オレンジQ11）



問Q.この授業は将来の自分の生き方を考える上で役に立ったと思いますか（オレンジQ12）



人間開発学部設問の問Oにおいて、授業に関する教科書以外の読書を全くしていない学生は、約60%存在する。

問P、問Qにおいて、人間開発学部の学生が、「授業が有益である」「将来の生き方を考える上で役に立った」と感じる割合は、いずれも「そう思う(計)」で90%を超えており、高い割合を示している。

IV_1. 全体理解度評価（問F. この授業を理解できましたか）

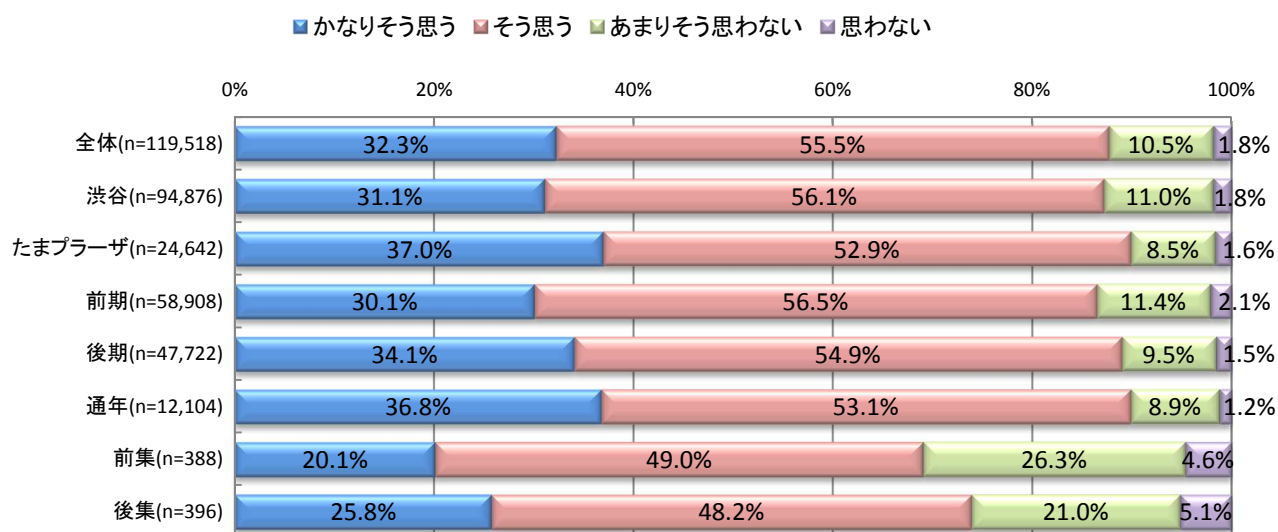
全体理解度を基軸として、回答者プロフィール（開講場所、開講時期、学部、学科、学年、クラス規模）と、授業科目の区分とのクロス集計を行った。

全体理解度(問F)について、「そう思う(計)」は全体で、87.8%(前年比+1.1)であった。

1. 開講場所・開講時期別

開講キャンパスによる、有意な差はみられなかった。

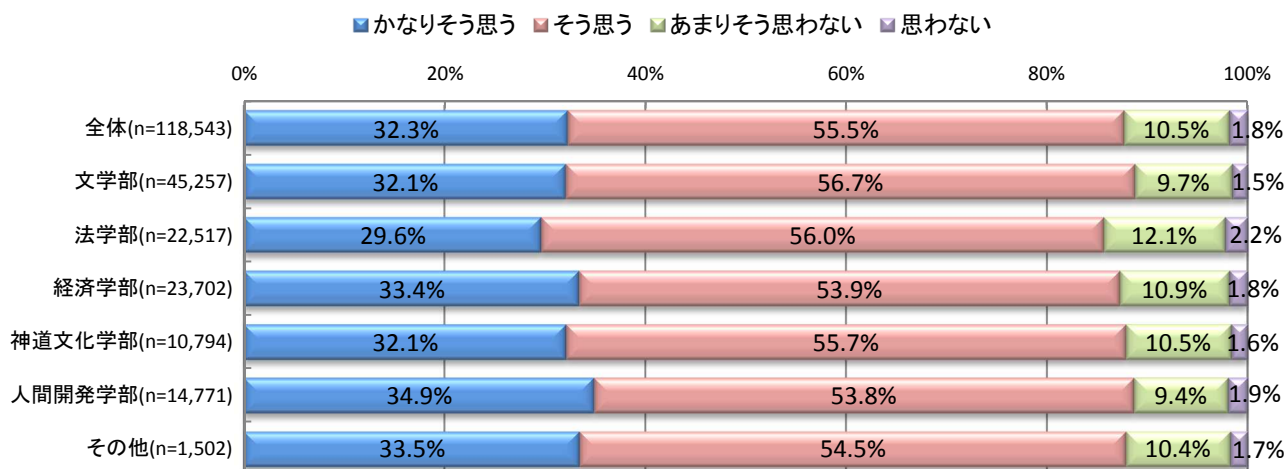
開講時期別では、半期科目及び通年科目はいずれも「そう思う(計)」が約90%であり、こちらも大きな差異はみられなかった。一方、半期集中科目は、前期・後期ともに70%前後とスコアが低かった。半期集中科目は、集中的な学修を意図して週2コマ半期集中で開講されているため、入試方式の多様化による理解力の差や教授法の差、他の履修科目との兼ね合い(授業外学修時間を十分に確保ができたか)など、さまざまな影響を受けやすいといえる。



2. 学部（回答者所属学部）別

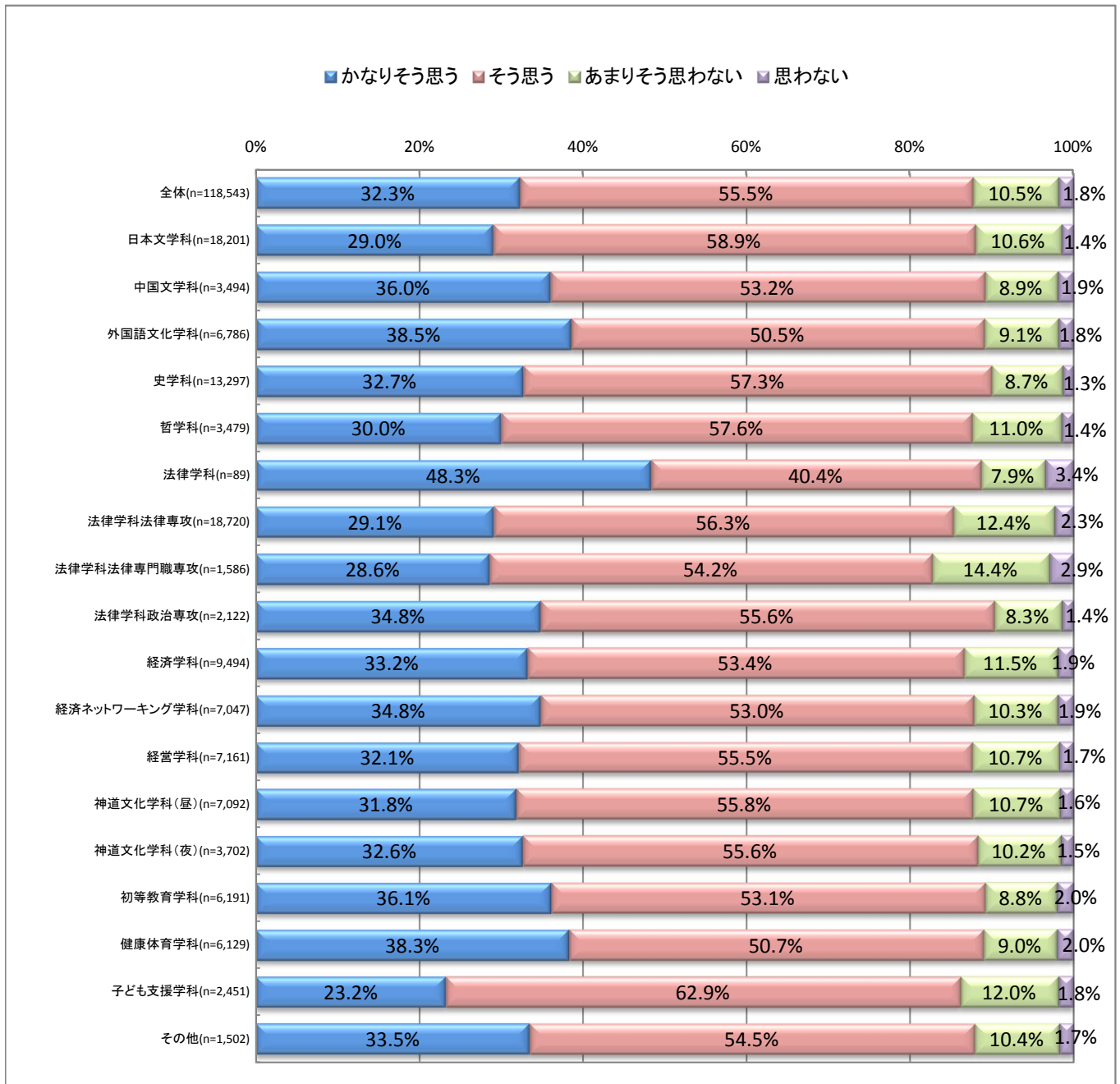
全体理解度(問F)について、学部による大きな差異はみられなかった。

全ての学部で、「そう思う(計)」が85%以上であった。



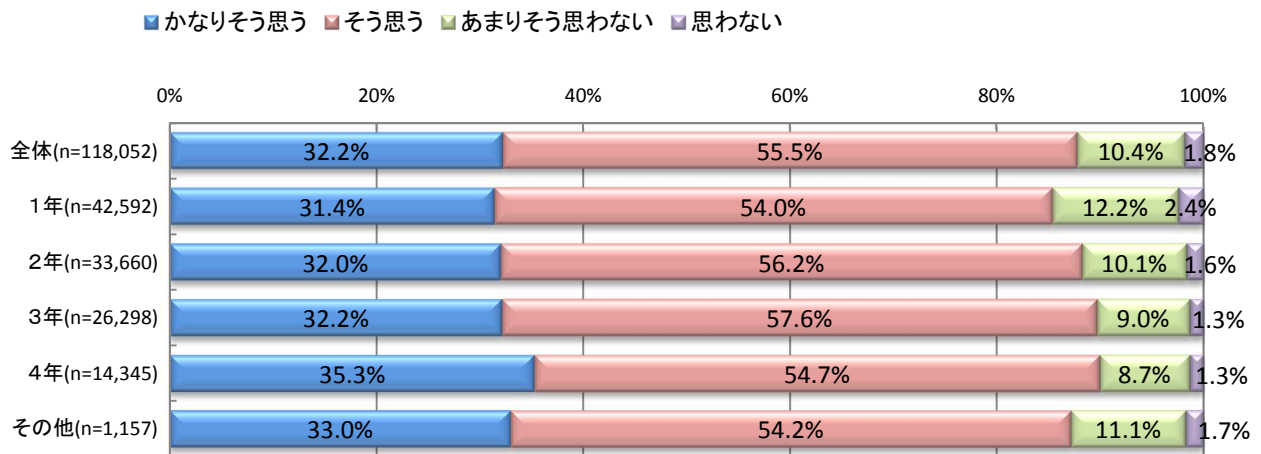
3. 学科（回答者所属学科）別

全体理解度(問F)について、学科別に集計した。「そう思う(計)」の結果には大きな差はなかったが、「かなり
 そう思う」割合は、学科によりややばらつきがみられる。



4. 学年別

全体理解度(問F)について、学年別に集計した。「そう思う(計)」は「4年生」が90%と最も高く、「1年生」が85.4%と最も低かった。学年による大きな差異はみられないが、学年があがるにつれ、理解度はやや上昇する傾向にある。

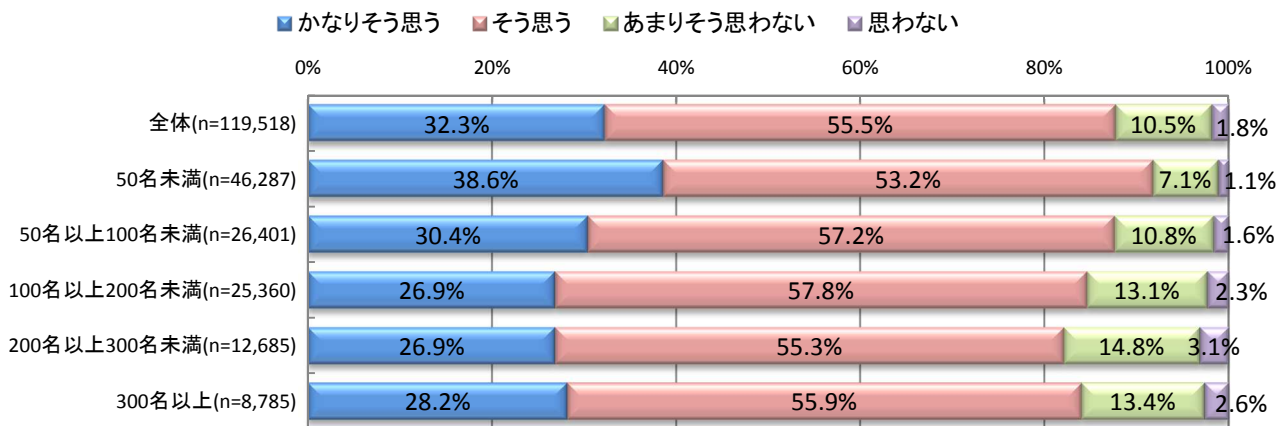


5. クラス規模別

全体理解度(問F)について、クラス規模別に集計した。

「そう思う(計)」が91.8%と、最も高い割合を示しているのは、「50名未満」のクラス規模であった。これは、平成23年度から続く傾向である。

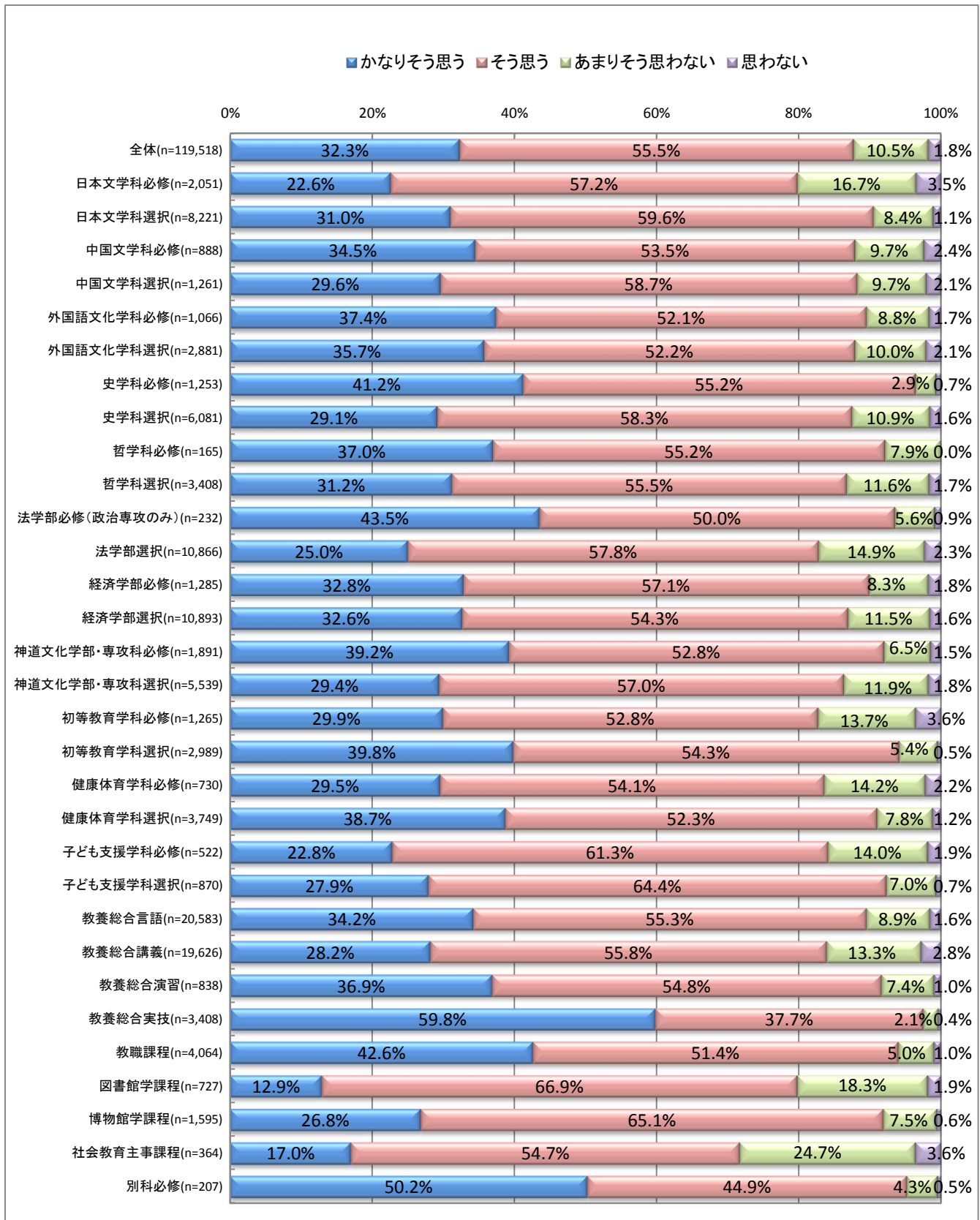
クラス規模が大きくなるにつれ、理解度は下がる傾向にあるが、「50名以上100名未満」では、全体とほぼ同じ割合となり、クラス規模が100名を超えると横ばいとなっている。また、300名を境にやや上昇している。



6. 科目（授業科目の区分）別

全体理解度(問F)について、授業科目の区分別に集計した。「そう思う(計)」が、最も高い科目「教養総合実技」(97.5%)と、最も低い科目「社会教育主事課程」(71.7%)の差は、25.8ポイント。「かなりそう思う」が50%を超えて特に高い理解度を示しているのは、「教養総合実技」と「別科必修」の2科目。

科目によって理解度のばらつきが生じており、全般的に前年度と同じ傾向がみられる。



IV_2. 総合満足度評価（問H. この授業を履修して良かったですか）

総合満足度を基軸として、回答者プロフィール（開講場所、開講時期、学部、学科、学年、クラス規模）と、授業科目の区分とのクロス集計を行った。

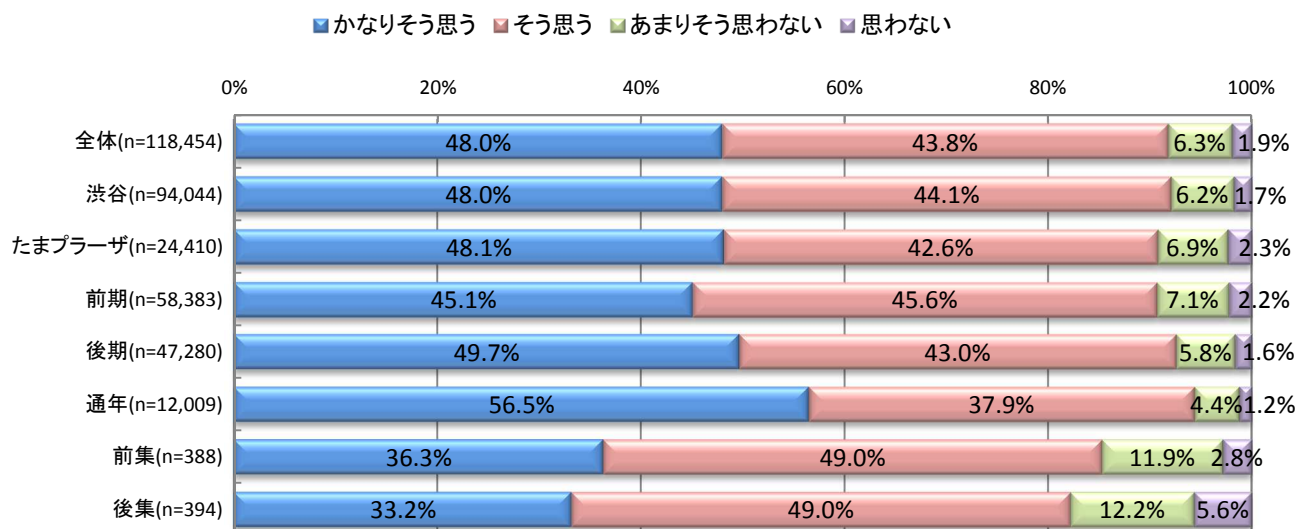
総合満足度（問H）について、「そう思う（計）」は全体で91.8%（前年比+0.6）であった。

1. 開講場所・開講時期別

開講キャンパスによる、大きな差異はみられなかった。

開講時期については、半期科目及び通年科目はいずれも「そう思う（計）」が90%強あり、全体と比較しても大きな差異はみられなかった。一方、半期集中科目は前期・後期ともにスコアが低かった。

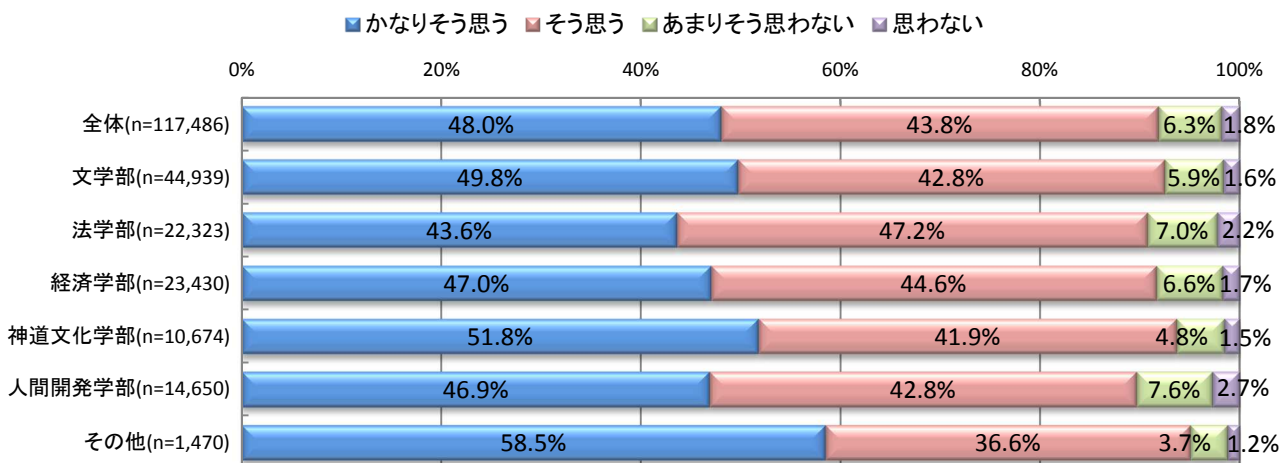
このような傾向は、全体理解度でもみられる。



2. 学部（回答者所属学部）別

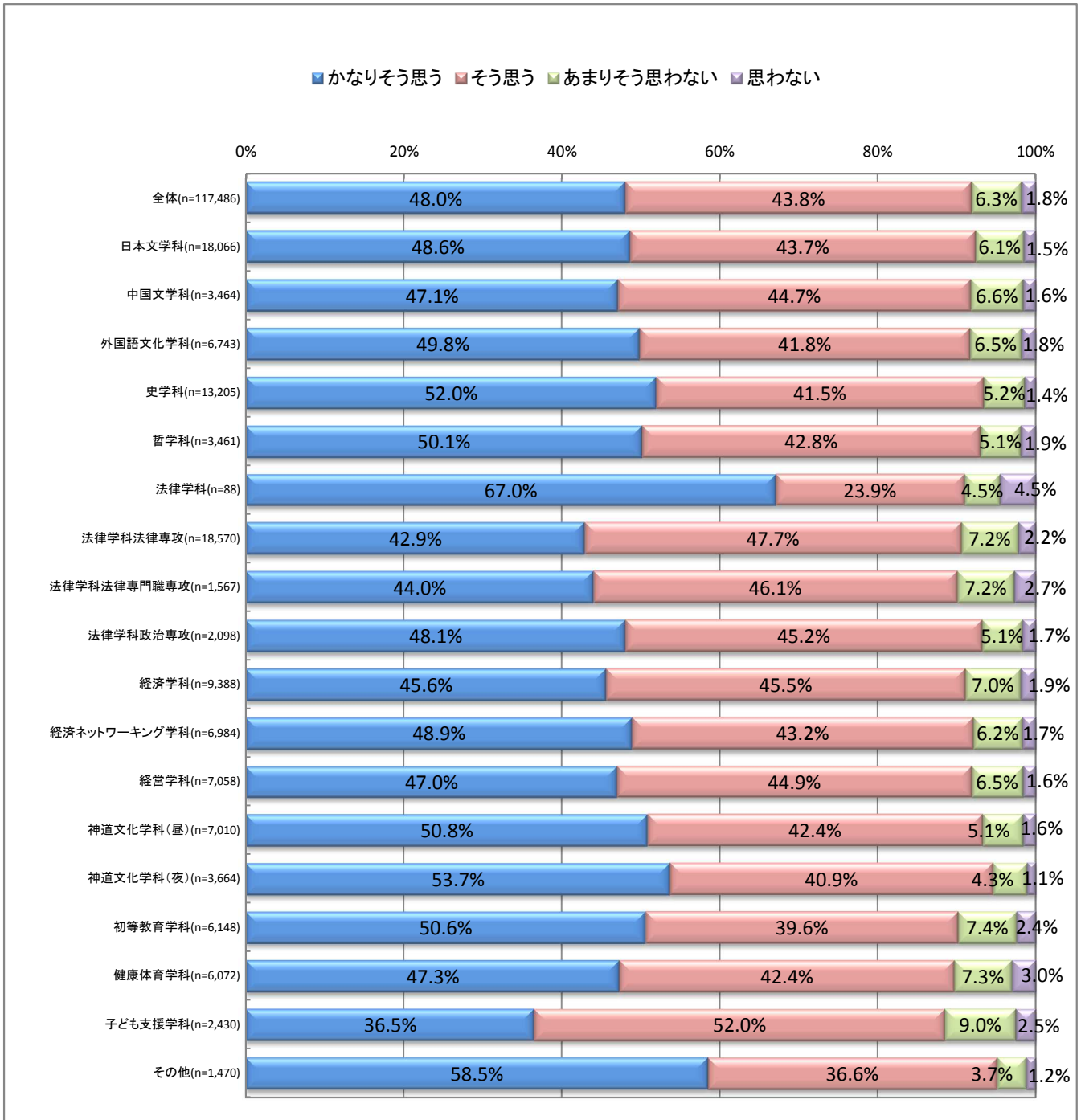
総合満足度（問H）について、学部による大きな差異はみられなかった。

いずれの学部も「そう思う（計）」は、約90%であった。



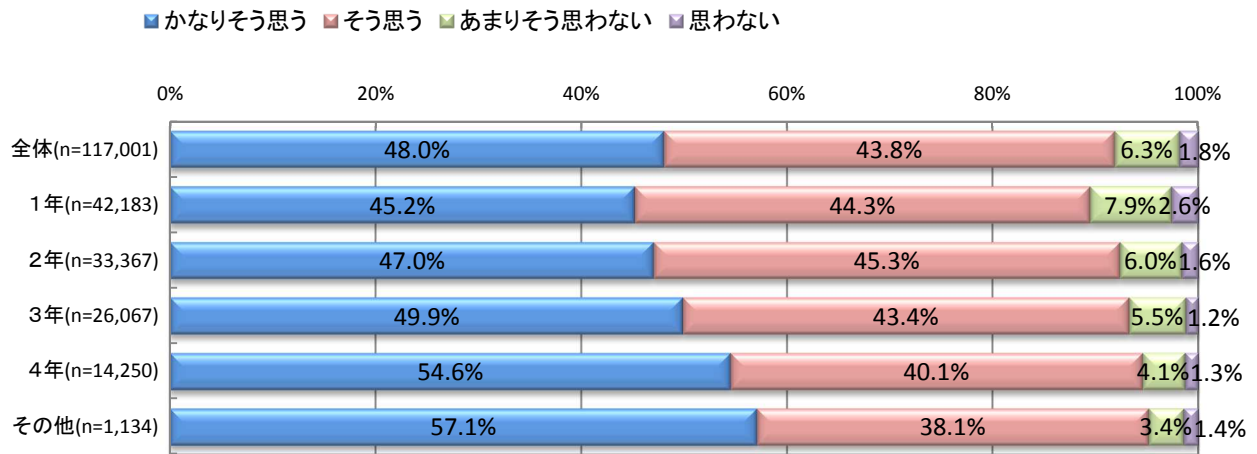
3. 学科（回答者所属学科）別

総合満足度(問H)について、学科別に集計した。「そう思う(計)」の結果には大きな差はなかったが、「かなりそう思う」割合は、学科によりややばらつきがみられる。



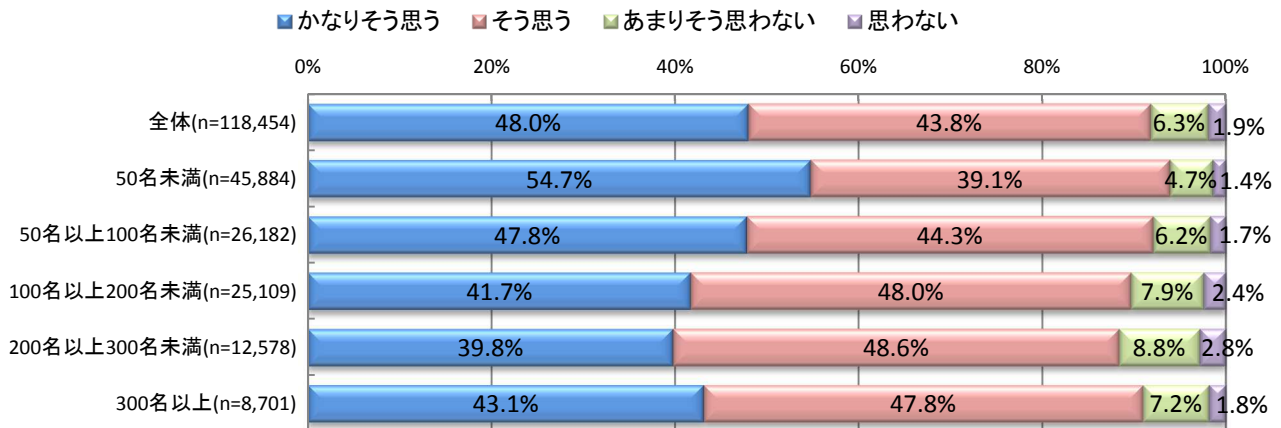
4. 学年別

総合満足度(問H)について、学年別に集計した。「そう思う(計)」は「4年生」が94.7%と最も高く、「1年生」が89.5%と最も低かった。学年があがるにつれ、理解度と同様に満足度も、やや上昇する傾向にある。



5. クラス規模別

全体理解度と同様、「50名未満」のクラス規模で、「そう思う(計)」が93.8%と、最も高い割合を示している。クラス規模が大きくなるほど、満足度は下がる傾向にあるが、「50名以上100名未満」では、全体とほぼ同じ割合に下がり、クラス規模が100名を超えると、横ばいとなっている。また、300名を境にやや上昇している。

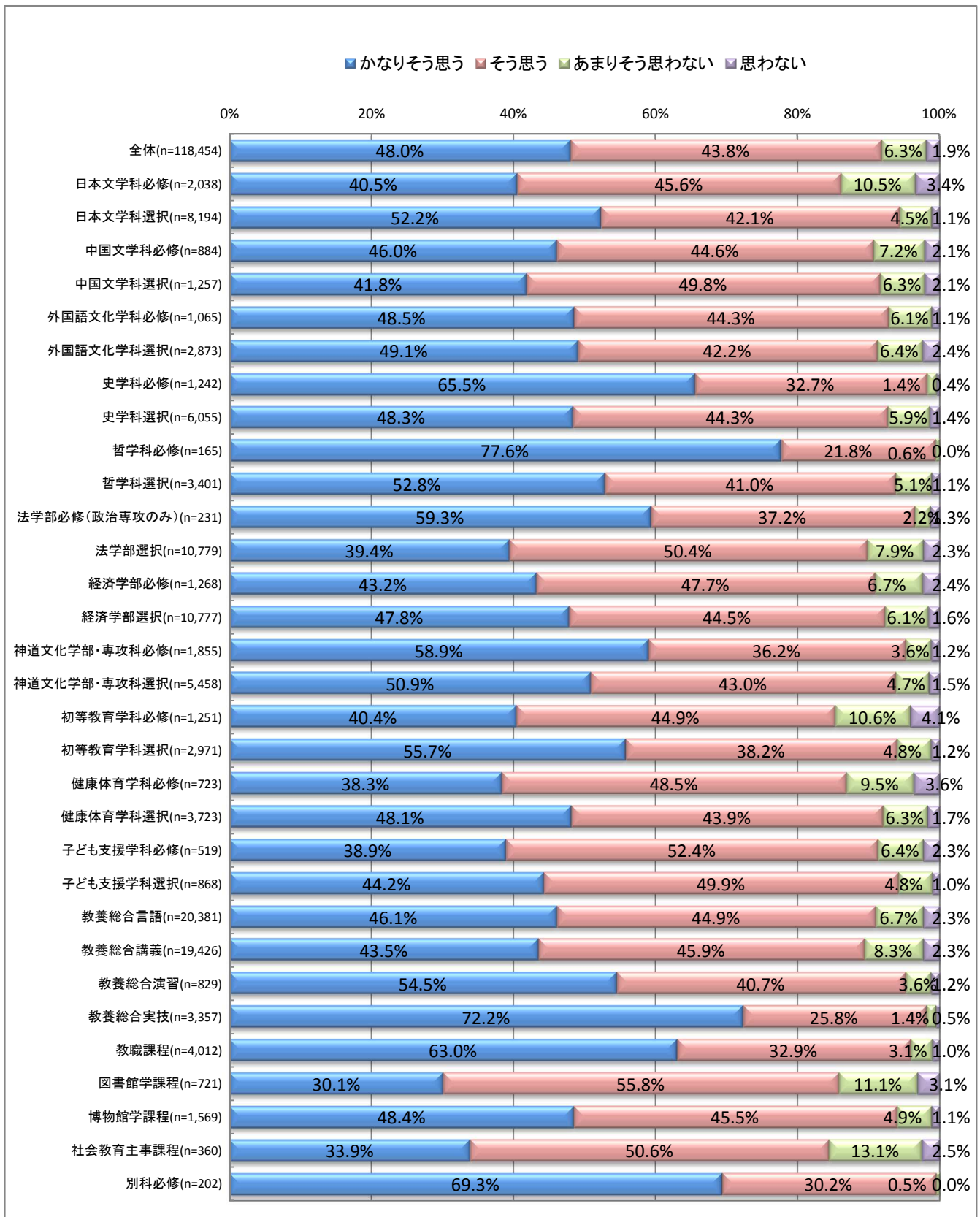


6. 科目（授業科目の区分）別

総合満足度(問H)について、授業科目の区分別に集計した。「そう思う(計)」が最も高い科目は、「別科必修」(99.5%)で、最も低い科目は「社会教育主事課程」(84.5%)。その差は15ポイント。

理解度ほどの差はないが、科目によって満足度のばらつきが生じている。

全般的に理解度のスコアと同じ傾向がみられる。

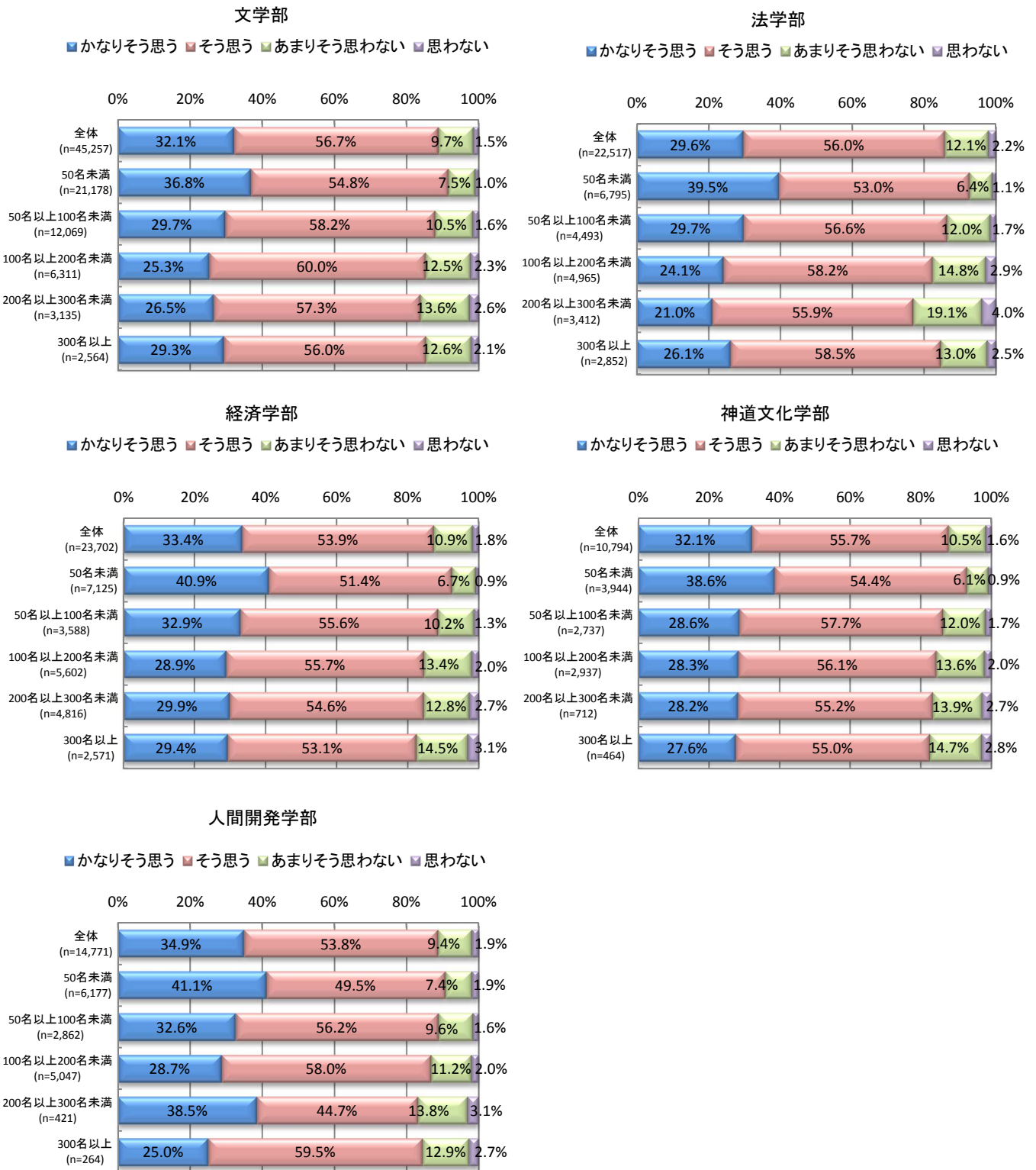


V_1. 学部（回答者所属）別理解度評価

全体理解度(問F)について、学部・クラス規模別に集計した。

「そう思う(計)」の割合が最も高かったのは、全ての学部で「50名未満」のクラス規模だった。

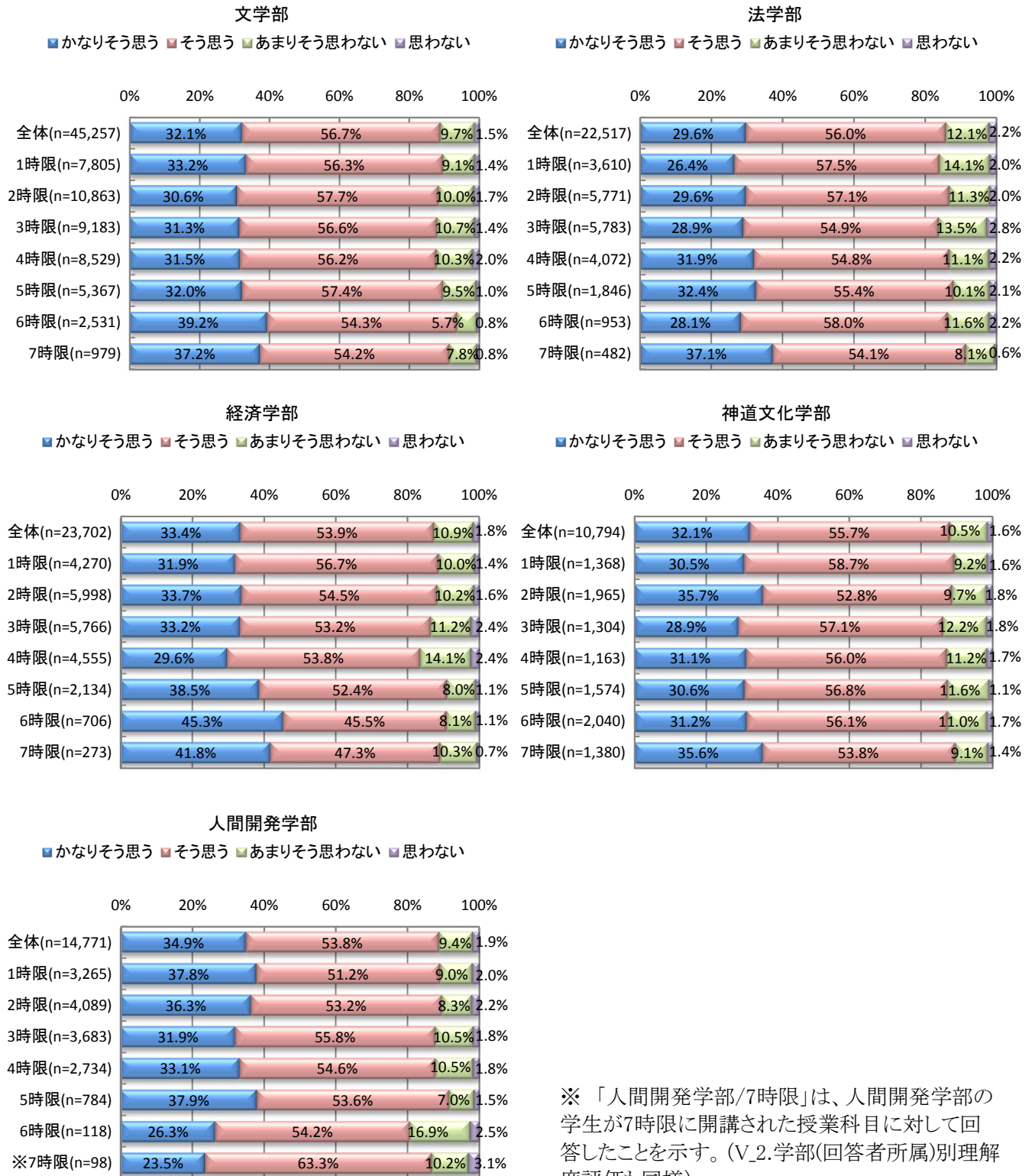
1. クラス規模別



2. 時限別

全体理解度(問F)について、学部・時限別に集計した。

「そう思う(計)」の割合は、全ての学部で、時限による有意な差はみられなかった。

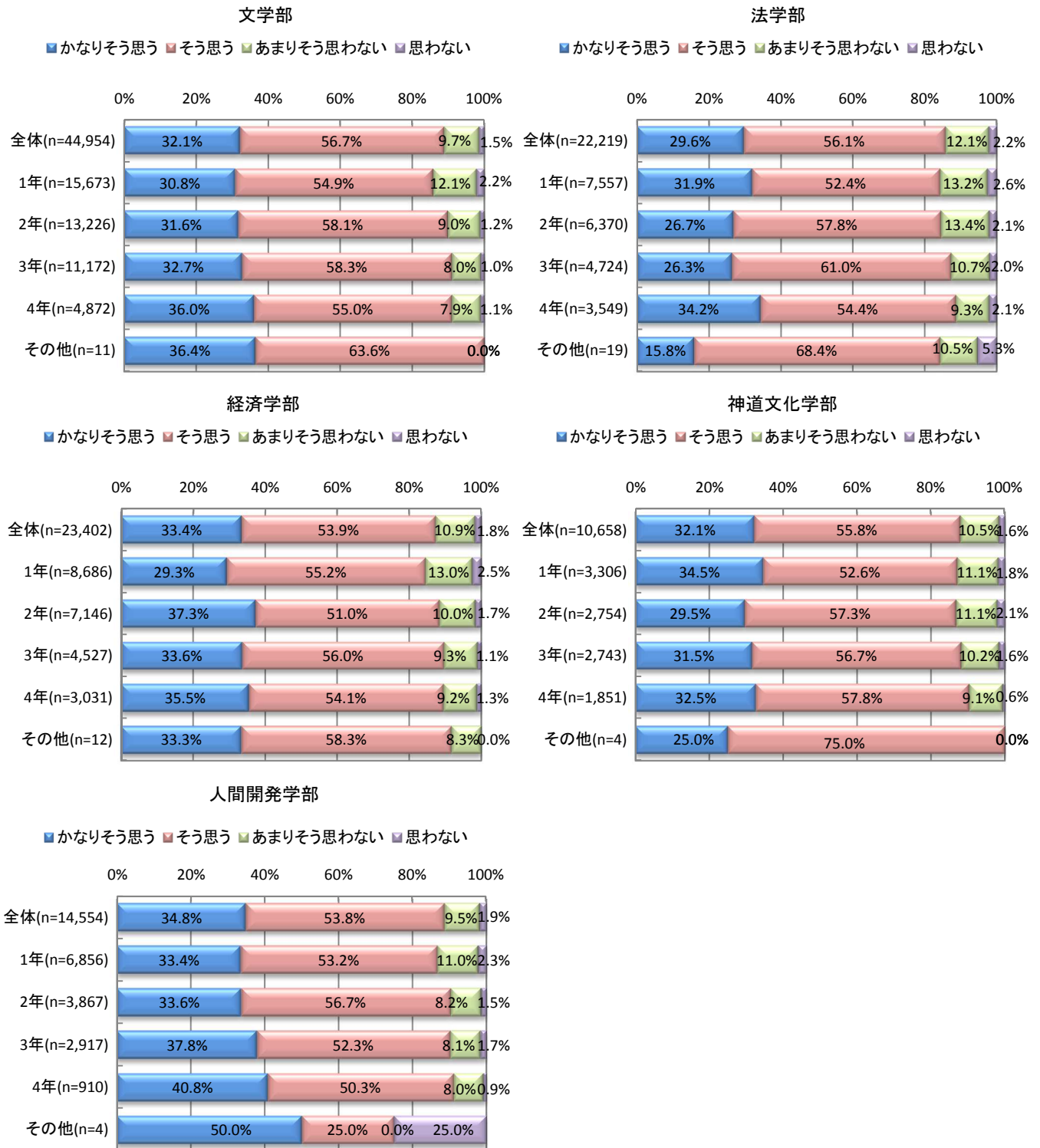


※ 「人間開発学部/7時限」は、人間開発学部の学生が7時限に開講された授業科目に対して回答したことを示す。(V_2.学部(回答者所属)別理解度評価も同様)

3. 学年別

全体理解度(問F)について、学部・学年別に集計した。

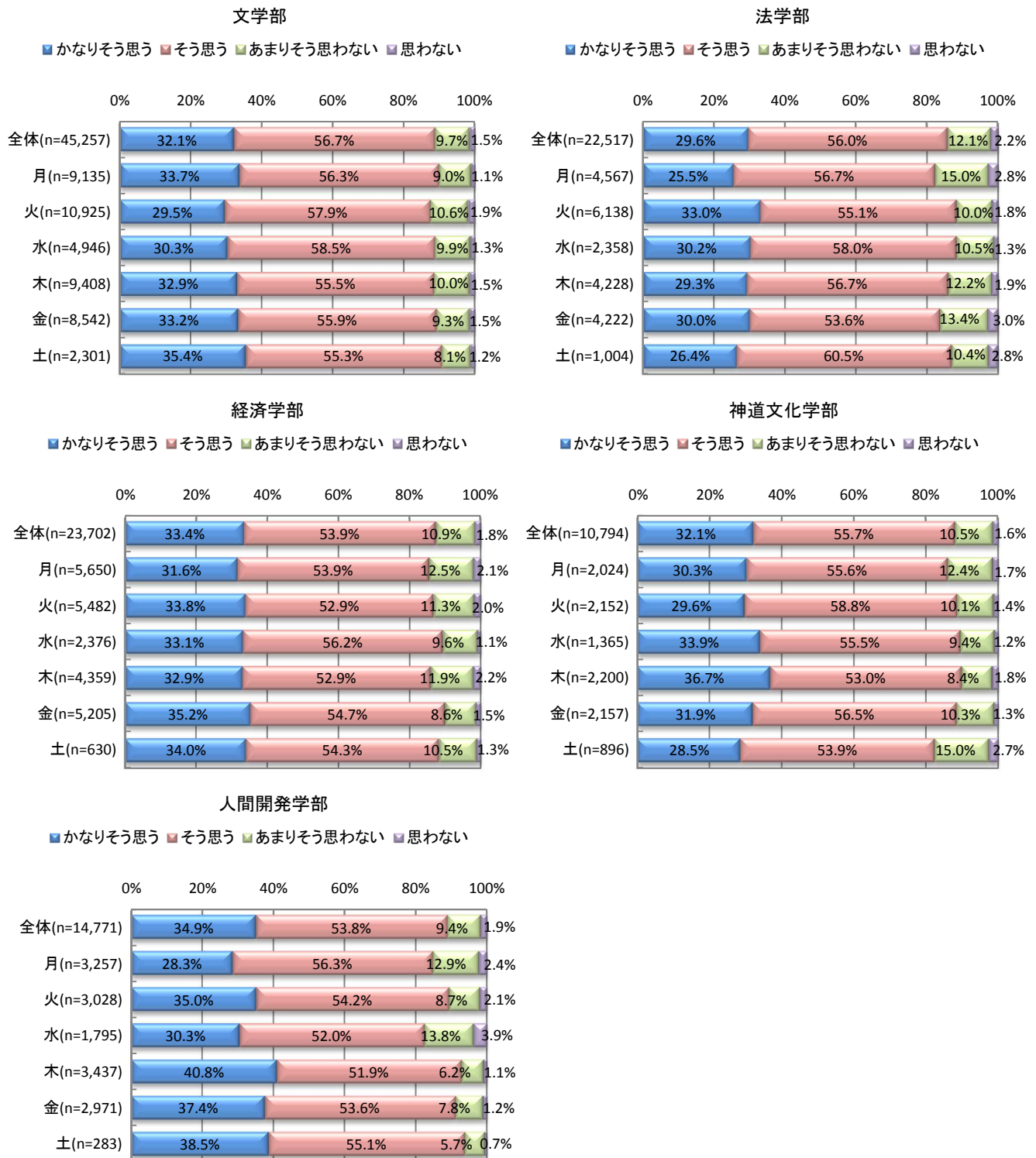
神道文化学部を除き、学年があがるにつれ、「そう思う(計)」は、やや上昇している。神道文化学部は、学年にかかわらず、全体と同じ傾向だった。



4. 曜日別

全体理解度(問F)について、学部・曜日別に集計した。

全ての学部で、曜日による「そう思う(計)」の割合に、顕著な差はみられなかった。

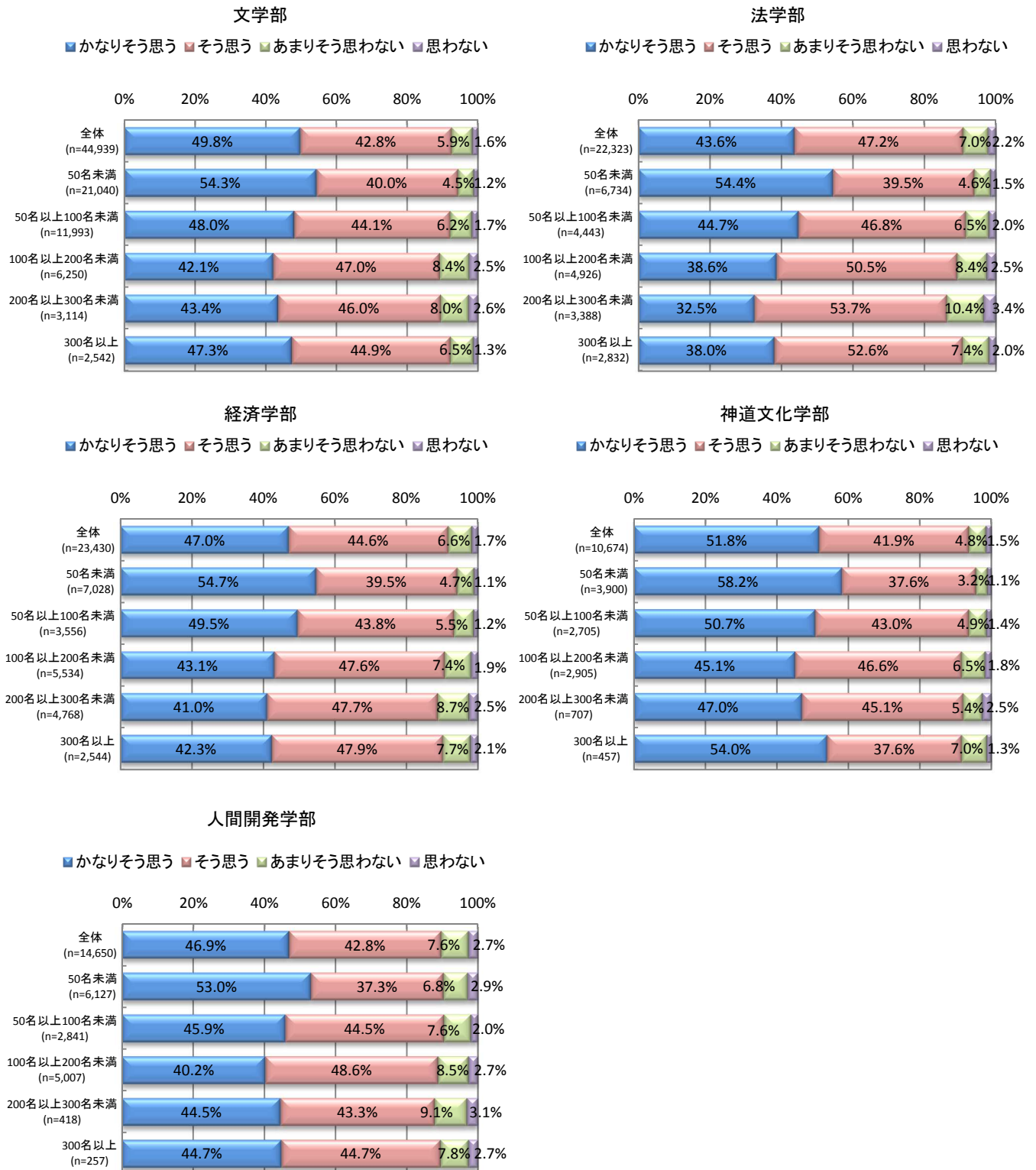


V_2. 学部（回答者所属）別満足度評価

総合満足度(問H)について、学部・クラス規模別に集計した。

満足度が最も高いのは、全ての学部で「50名未満」のクラス規模だった。これは、理解度評価と同様の結果である。

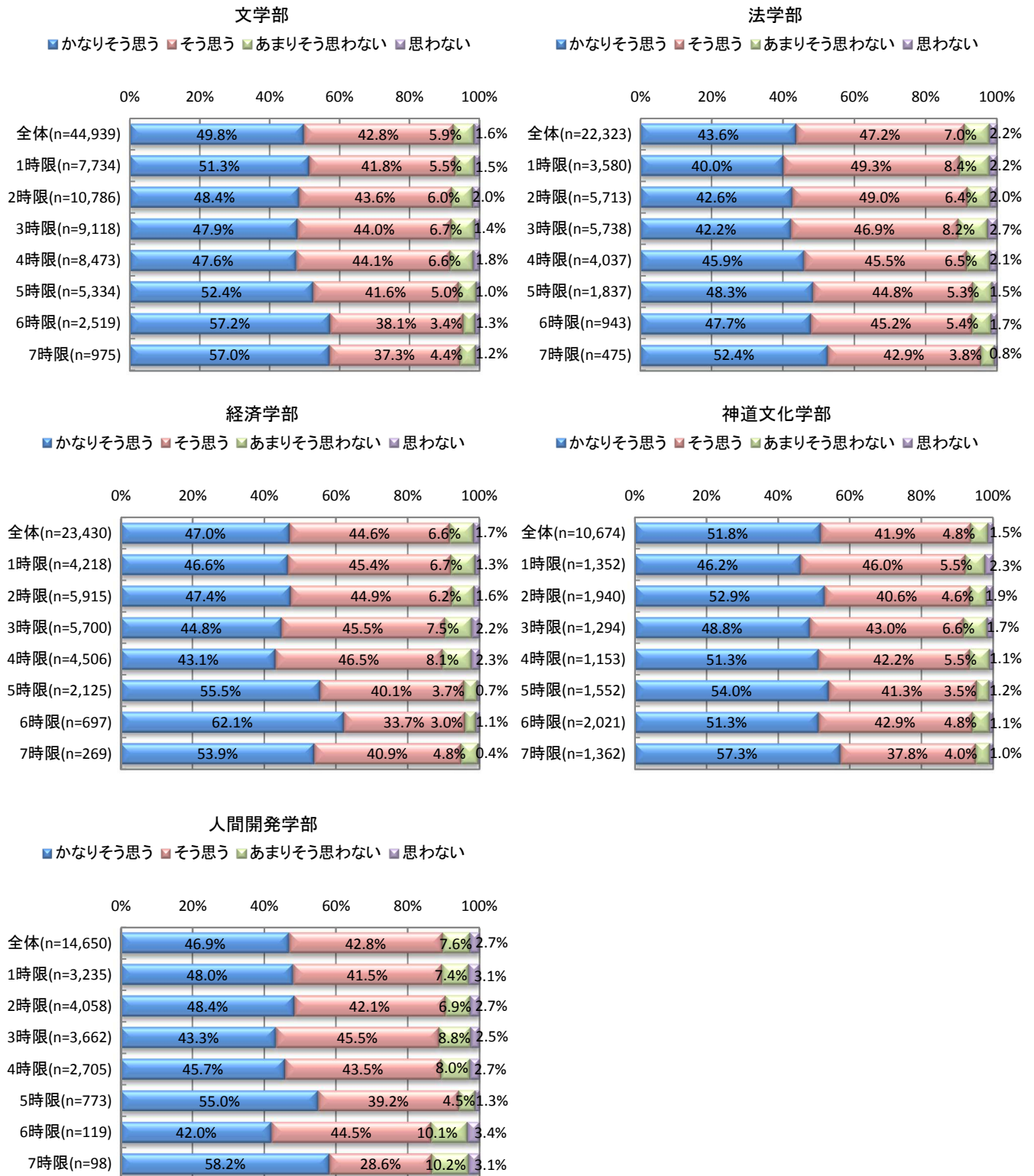
1. クラス規模別



2. 時限別

総合満足度(問H)について、学部・時限別に集計した。

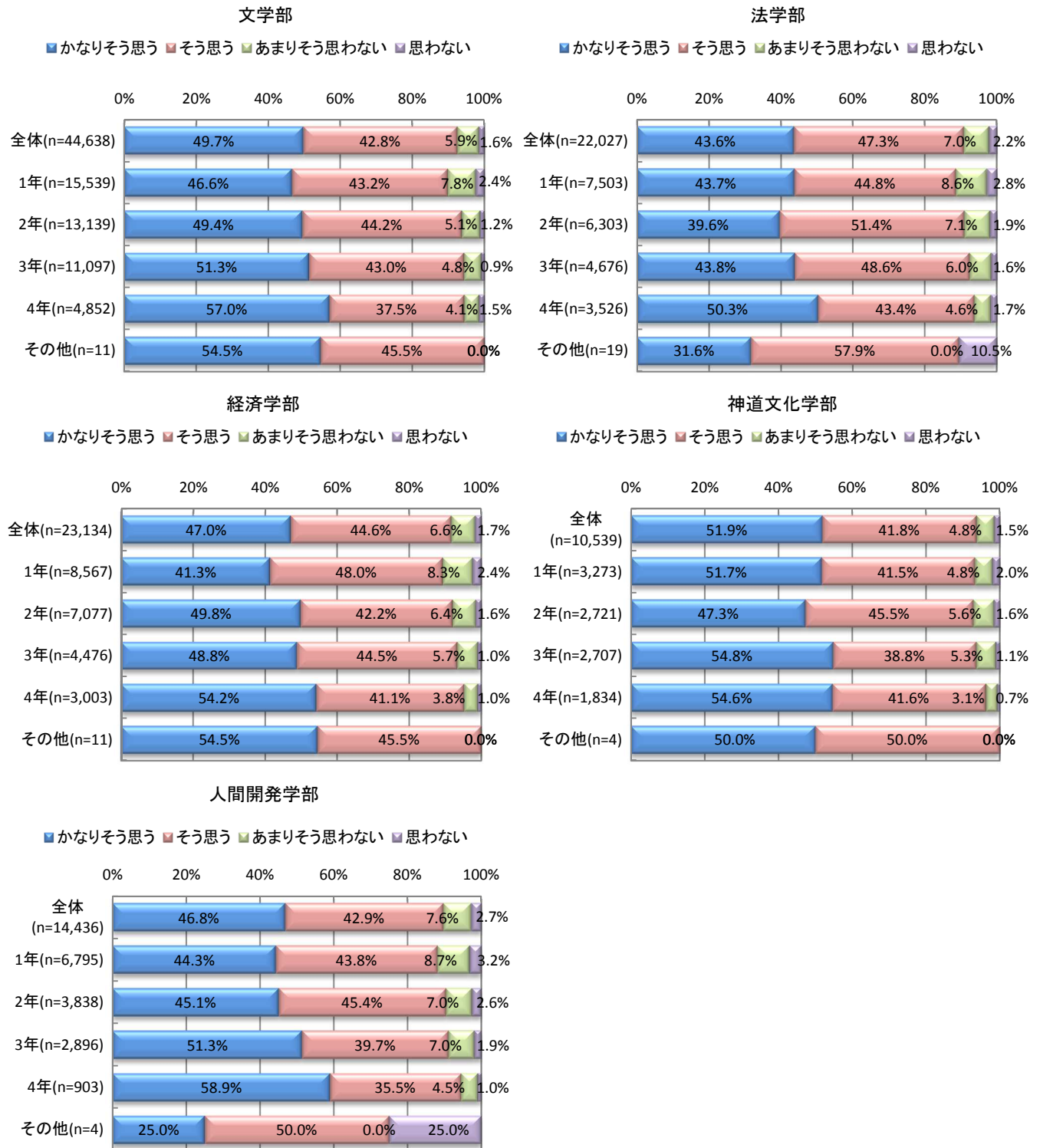
「そう思う(計)」の割合は、各学部共に、時限による大きな差異はみられなかった。



3. 学年別

総合満足度(問H)について、学部・学年別に集計した。

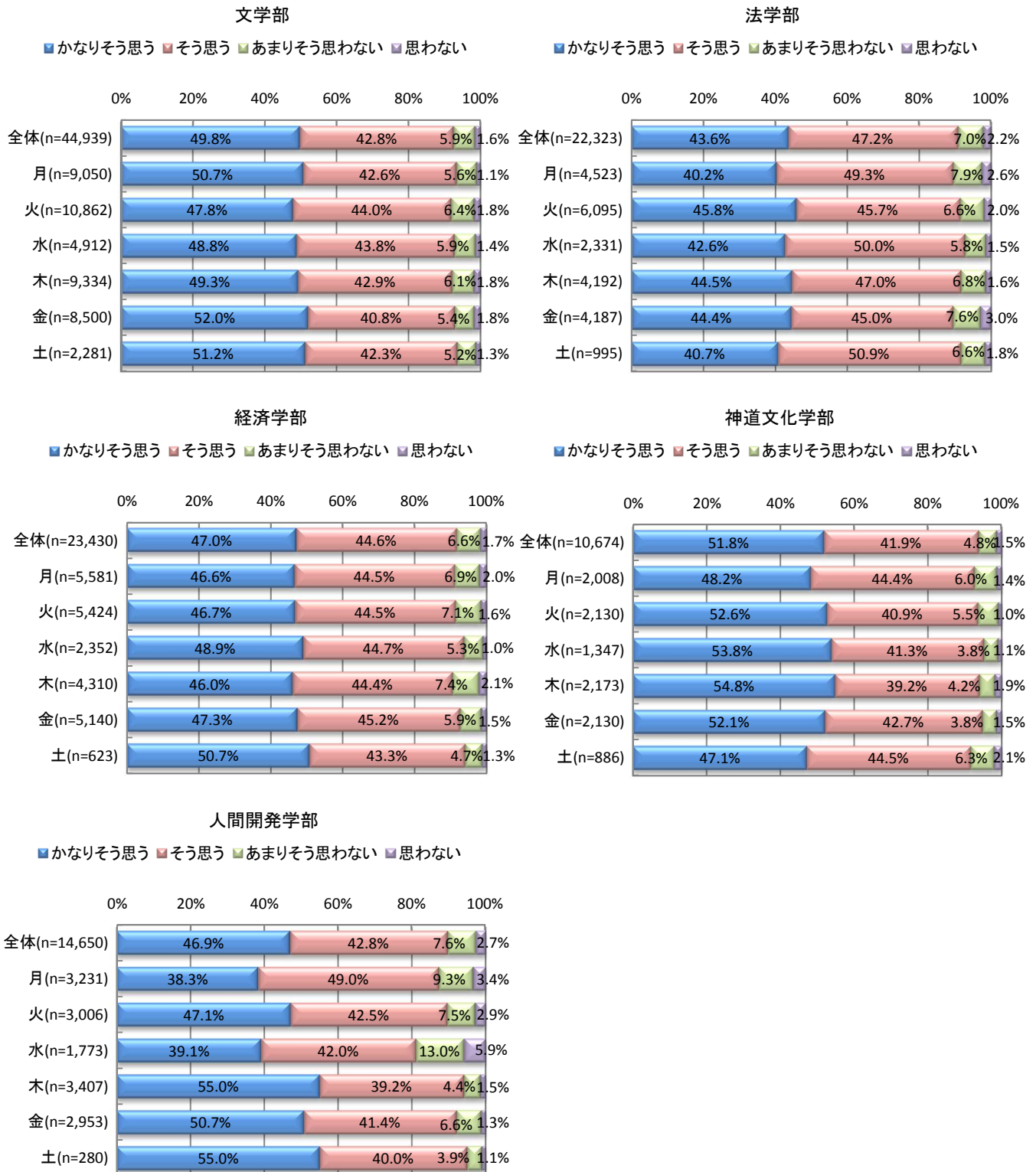
神道文化学部を除く全ての学部で、学年があがるにつれ、「そう思う(計)」は、わずかに上昇している。神道文化学部は、学年にかかわらず全体と同じ傾向だった。



4. 曜日別

総合満足度(問H)について、学部・曜日別に集計した。

全ての学部で、「そう思う(計)」の割合に、曜日による顕著な差はみられなかった。



VI. 学部別科目ベスト

1.理解度

全体理解度(問F)における、学部別の「そう思う(計)」上位5科目は以下のとおりであった。

■文学部:「書道実習 I」「卒業論文 I」「美学・芸術学演習」「マスコミュニケーション論 I B」「英語コミュニケーション」

■法学部:「日本外交史A」「演習 I」「演習(4)」「裁判法A」「国際人権・人道法」

■経済学部:「演習 I(2)」「マーケティング」「マーケティングの基礎」「企業問題入門」「原価計算」

■神道文化学部:「神道と書道 I」「宗教学」「神道と環境 II」「神道と書道 II」「神道史学演習 I」

■人間開発学部:「企業内教育」「教育実習 I A(事前指導)」「運動方法基礎実習球技系 II(サッカー)」「体力トレーニング論」「初等科教育法(理科)」

全体理解度(問F)における、学部別の「得点順」科目ベストを表で示した。

*得点が同点の場合は「かなりそう思う」の割合が多い順、更に同点の場合は順不同。

*学部の教員(専任・兼任を含む)が担当する科目について学部別に示した。

*得点は、かなりそう思う=4点、そう思う=3点、あまりそう思わない=2点、思わない=1点として算出した平均値である。

■文学部

※回答数50人以上(対象180科目)で、平均値以上のベスト55(対象科目の上位30%)を抽出した。

※平均値:3.187 最高値:3.889 最低値:1.556(対象395科目)

順位	科目名	回答数	回収率	得点	かなりそう 思う	そう思う	あまりそう 思わない	思わない
1	文化基礎演習A	72	85.7%	3.653	66.7%	31.9%	1.4%	0.0%
2	書道実習 I	57	81.4%	3.632	63.2%	36.8%	0.0%	0.0%
3	卒業論文 I	60	78.9%	3.600	60.0%	40.0%	0.0%	0.0%
4	美学・芸術学演習	58	65.9%	3.586	58.6%	41.4%	0.0%	0.0%
5	英語コミュニケーション	197	78.8%	3.569	57.9%	41.6%	0.0%	0.5%
6	楚辞演習	67	80.7%	3.567	58.2%	40.3%	1.5%	0.0%
7	文化基礎演習B	70	79.5%	3.529	55.7%	42.9%	0.0%	1.4%
8	史学応用演習(日本史)	76	80.0%	3.526	55.3%	42.1%	2.6%	0.0%
9	表現文化演習Ⅲ	66	74.2%	3.515	56.1%	39.4%	4.5%	0.0%
10	詩経演習	100	77.5%	3.510	54.0%	43.0%	3.0%	0.0%
11	史学展開演習(考古学)	71	82.6%	3.507	53.5%	45.1%	0.0%	1.4%
12	日本美術史B	360	67.4%	3.497	52.8%	44.4%	2.5%	0.3%
13	伝承文学演習Ⅱ(4)	63	73.3%	3.460	49.2%	47.6%	3.2%	0.0%
14	史学基礎演習A	162	87.1%	3.457	48.1%	50.0%	1.2%	0.6%
15	中国語演習ⅢB	55	84.6%	3.455	52.7%	40.0%	7.3%	0.0%
16	中国語演習 I	77	75.5%	3.455	49.4%	46.8%	3.9%	0.0%
17	日本美術史A	171	60.6%	3.433	44.4%	54.4%	1.2%	0.0%
18	外国語文化基礎演習	116	81.1%	3.422	47.4%	48.3%	3.4%	0.9%
19	日本時代文学史Ⅱ	119	78.3%	3.420	44.5%	52.9%	2.5%	0.0%
20	日本文学史Ⅱ	189	80.8%	3.418	44.4%	52.9%	2.6%	0.0%
21	日本古典文学研究ⅡB	94	84.7%	3.415	43.6%	54.3%	2.1%	0.0%
22	史学展開演習(日本史)	581	84.6%	3.399	42.5%	55.1%	2.2%	0.2%
23	書道	272	81.9%	3.397	46.3%	48.5%	3.7%	1.5%
24	英語演習Ⅱ	81	74.3%	3.395	42.0%	55.6%	2.5%	0.0%
25	英語演習 I	122	83.0%	3.393	41.8%	55.7%	2.5%	0.0%
26	英語文献演習Ⅱ	169	73.5%	3.391	42.0%	55.0%	3.0%	0.0%
27	美学・芸術学特殊講義 I B	95	36.4%	3.389	41.1%	56.8%	2.1%	0.0%
28	基礎日本古典文学	262	82.1%	3.382	43.1%	52.7%	3.4%	0.8%
29	中国語コミュニケーション	68	77.3%	3.382	41.2%	55.9%	2.9%	0.0%
30	伝承文学演習Ⅳ(4)	79	69.3%	3.380	39.2%	59.5%	1.3%	0.0%
31	古文書学演習 I	58	79.5%	3.379	43.1%	51.7%	5.2%	0.0%
32	基礎演習Ⅱ	82	60.3%	3.378	45.1%	47.6%	7.3%	0.0%
33	自然地理学Ⅱ	53	73.6%	3.377	39.6%	58.5%	1.9%	0.0%
34	中国語演習Ⅱ	78	61.9%	3.372	43.6%	50.0%	6.4%	0.0%
35	日本文学各論 I	66	71.0%	3.364	40.9%	54.5%	4.5%	0.0%
36	日本時代史Ⅲ(2)	144	71.3%	3.361	43.8%	50.0%	4.9%	1.4%
37	史学導入演習	140	94.0%	3.357	41.4%	52.9%	5.7%	0.0%
38	表現文化演習 I	107	62.6%	3.346	41.1%	52.3%	6.5%	0.0%
39	中国語教養基礎 I	84	85.7%	3.345	39.3%	57.1%	2.4%	1.2%
40	マスコミュニケーション論 I B	61	49.6%	3.344	34.4%	65.6%	0.0%	0.0%

順位	科目名	回答数	回収率	得点	かなりそう 思う	そう思う	あまりそう 思わない	思わない
41	有職故実 I	70	71.4%	3.343	38.6%	57.1%	4.3%	0.0%
42	マスコミュニケーション論 I A	135	44.3%	3.341	36.3%	61.5%	2.2%	0.0%
43	美学・芸術学特殊講義 I A	116	47.5%	3.319	37.9%	56.9%	4.3%	0.9%
44	地誌学 I	147	75.0%	3.313	38.1%	55.1%	6.8%	0.0%
45	マスコミュニケーション論 II A	93	64.6%	3.312	41.9%	47.3%	10.8%	0.0%
46	日本語学演習 I (4)	132	73.3%	3.311	34.8%	61.4%	3.8%	0.0%
47	日本時代史 VI (2)	94	65.7%	3.309	33.0%	64.9%	2.1%	0.0%
48	日本時代文学史 I	143	79.4%	3.308	37.8%	56.6%	4.2%	1.4%
49	日本文学演習 I (4)	211	79.3%	3.308	36.0%	58.8%	5.2%	0.0%
50	外国語文化総合演習	76	71.7%	3.303	36.8%	56.6%	6.6%	0.0%
51	日本語学講読 II	128	80.0%	3.297	35.2%	59.4%	5.5%	0.0%
52	考古学各論 IV (2)	54	24.7%	3.296	38.9%	51.9%	9.3%	0.0%
53	漢字情報処理 I	54	76.1%	3.296	37.0%	57.4%	3.7%	1.9%
54	日本時代史 II (2)	125	65.8%	3.296	34.4%	61.6%	3.2%	0.8%
55	史学情報処理 初級	68	75.6%	3.294	35.3%	60.3%	2.9%	1.5%

■法学部

※回答数50人以上(対象66科目)で、平均値以上のベスト20(対象科目の上位30%)を抽出した。

※平均値:3.074 最高値:3.593 最低値:2.227(対象151科目)

順位	科目名	回答数	回収率	得点	かなりそう 思う	そう思う	あまりそう 思わない	思わない
1	演習(4)	486	82.1%	3.653	60.7%	37.9%	1.4%	0.0%
2	演習 I	84	64.6%	3.632	54.8%	44.0%	1.2%	0.0%
3	裁判法 A	145	84.3%	3.600	48.3%	49.7%	2.1%	0.0%
4	刑事政策 A	101	41.9%	3.586	49.5%	46.5%	4.0%	0.0%
5	心理学 B	71	59.2%	3.569	49.3%	45.1%	5.6%	0.0%
6	基礎演習	91	89.2%	3.567	45.1%	51.6%	3.3%	0.0%
7	キャリア・プランニング	411	86.0%	3.529	45.3%	51.1%	3.4%	0.2%
8	現代社会論	62	86.1%	3.526	41.9%	50.0%	8.1%	0.0%
9	NPO論	71	17.6%	3.515	39.4%	54.9%	5.6%	0.0%
10	日本外交史 A	51	67.1%	3.510	29.4%	70.6%	0.0%	0.0%
11	刑事政策 B	56	38.4%	3.507	33.9%	60.7%	5.4%	0.0%
12	環境法(2)	109	74.1%	3.497	30.3%	65.1%	4.6%	0.0%
13	法制史 B	82	45.3%	3.460	29.3%	67.1%	3.7%	0.0%
14	国際人権・人道法	63	43.2%	3.457	28.6%	68.3%	3.2%	0.0%
15	アジア政治史 B	188	40.8%	3.455	31.4%	61.2%	5.9%	1.6%
16	選挙論	61	55.5%	3.455	29.5%	60.7%	9.8%	0.0%
17	民法・相続	134	53.8%	3.433	25.4%	67.9%	6.7%	0.0%
18	社会保障法 B	63	37.7%	3.422	25.4%	66.7%	7.9%	0.0%
19	政治変動論	64	73.6%	3.420	29.7%	59.4%	9.4%	1.6%
20	心理学 A	112	57.4%	3.418	24.1%	68.8%	7.1%	0.0%

■経済学部

※回答数50人以上(対象70科目)で、平均値以上のベスト20(対象科目の上位30%)を抽出した。

※平均値:3.218 最高値:4.000 最低値:2.474(対象115科目)

順位	科目名	回答数	回収率	得点	かなりそう 思う	そう思う	あまりそう 思わない	思わない
1	演習 I (2)	59	92.2%	3.780	78.0%	22.0%	0.0%	0.0%
2	マーケティングの基礎	300	60.0%	3.670	67.7%	31.7%	0.7%	0.0%
3	マーケティング	108	55.7%	3.657	65.7%	34.3%	0.0%	0.0%
4	原価計算	78	61.4%	3.654	66.7%	32.1%	1.3%	0.0%
5	企業問題入門	278	66.3%	3.647	65.5%	33.8%	0.7%	0.0%
6	コンピュータと情報C II	75	71.4%	3.600	61.3%	37.3%	1.3%	0.0%
7	演習 II (4)	64	82.1%	3.563	60.9%	34.4%	4.7%	0.0%
8	コンピュータ会計	71	83.5%	3.465	49.3%	47.9%	2.8%	0.0%
9	流通システム	76	35.5%	3.408	47.4%	46.1%	6.6%	0.0%
10	環境・開発問題	74	37.8%	3.392	44.6%	50.0%	5.4%	0.0%
11	簿記と財務報告A	445	62.1%	3.344	41.8%	51.0%	7.0%	0.2%
12	リスクと保険	67	26.9%	3.343	38.8%	56.7%	4.5%	0.0%
13	予算管理	84	61.8%	3.333	41.7%	50.0%	8.3%	0.0%
14	環境・開発問題入門	91	62.8%	3.330	41.8%	49.5%	8.8%	0.0%
15	消費情報教育	74	29.6%	3.324	35.1%	62.2%	2.7%	0.0%
16	コンピュータと情報A	482	76.8%	3.317	40.5%	52.5%	5.4%	1.7%
17	日本経済史(2)	57	70.4%	3.316	40.4%	52.6%	5.3%	1.8%
18	情報通信ネットワーク	57	46.0%	3.316	38.6%	54.4%	7.0%	0.0%
19	簿記と財務報告B	202	62.7%	3.312	39.6%	52.5%	7.4%	0.5%
20	基礎演習A	315	84.2%	3.302	38.1%	54.9%	6.0%	1.0%

■神道文化学部

※回答数50人以上(対象73科目)で、平均値以上のベスト15(対象科目の上位30%)を抽出した。

※平均値:3.198 最高値:3.587 最低値:2.719(対象73科目)

順位	科目名	回答数	回収率	得点	かなりそう 思う	そう思う	あまりそう 思わない	思わない
1	神道と武道 I	57	77.0%	3.526	56.1%	40.4%	3.5%	0.0%
2	神道と環境 I	52	88.1%	3.519	55.8%	40.4%	3.8%	0.0%
3	宗教学	274	66.5%	3.518	53.3%	45.6%	0.7%	0.4%
4	神道と書道 II	51	77.3%	3.510	52.9%	45.1%	2.0%	0.0%
5	神道と環境 II	57	76.0%	3.509	52.6%	45.6%	1.8%	0.0%
6	神道と書道 I	57	70.4%	3.474	47.4%	52.6%	0.0%	0.0%
7	神社祭祀演習 II	289	83.8%	3.457	49.5%	46.7%	3.8%	0.0%
8	キリスト教文化研究 II	56	67.5%	3.446	50.0%	44.6%	5.4%	0.0%
9	神社祭祀演習 I	173	77.9%	3.387	43.4%	52.0%	4.6%	0.0%
10	比較文化学 I	124	70.5%	3.387	41.9%	54.8%	3.2%	0.0%
11	神道史学演習 I	118	75.2%	3.381	40.7%	56.8%	2.5%	0.0%
12	神道学演習 I	109	67.7%	3.367	39.4%	57.8%	2.8%	0.0%
13	宗教学演習 I	94	71.2%	3.362	42.6%	52.1%	4.3%	1.1%
14	神道概論	337	54.6%	3.338	42.4%	50.1%	6.2%	1.2%
15	比較文化学 II	205	69.0%	3.327	37.1%	60.0%	1.5%	1.5%

■人間開発学部

※回答数50人以上(対象87科目)で、平均値以上のベスト25(対象科目の上位30%)を抽出した。

※平均値:3.317 最高値:4.000 最低値:2.647(対象148科目)

順位	科目名	回答数	回収率	得点	かなりそう 思う	そう思う	あまりそう 思わない	思わない
1	企業内教育	68	81.0%	3.750	75.0%	25.0%	0.0%	0.0%
2	運動方法基礎実習球技系Ⅲ(バドミントン)	52	60.5%	3.731	75.0%	23.1%	1.9%	0.0%
3	演習(人間開発学部)	114	88.4%	3.632	65.8%	32.5%	0.9%	0.9%
4	教育実習ⅠA(事前指導)	93	87.5%	3.613	61.3%	38.7%	0.0%	0.0%
5	運動方法基礎実習表現系Ⅱ(陸上)	69	93.2%	3.609	63.8%	33.3%	2.9%	0.0%
6	運動方法基礎実習表現系Ⅴ(エアロビクス)	75	93.8%	3.600	61.3%	37.3%	1.3%	0.0%
7	安全教育	95	79.8%	3.600	61.1%	37.9%	1.1%	0.0%
8	運動方法基礎実習球技系Ⅰ(バスケットボール)	54	72.0%	3.593	61.1%	37.0%	1.9%	0.0%
9	運動方法基礎実習武道系Ⅲ(弓道)	59	66.3%	3.593	61.0%	37.3%	1.7%	0.0%
10	運動方法基礎実習球技系Ⅱ(サッカー)	62	86.1%	3.581	58.1%	41.9%	0.0%	0.0%
11	ピアノ実技A	118	93.7%	3.568	59.3%	38.1%	2.5%	0.0%
12	疲労・休養の科学	51	86.4%	3.549	60.8%	35.3%	2.0%	2.0%
13	音楽基礎指導法	68	100.0%	3.529	55.9%	41.2%	2.9%	0.0%
14	運動方法基礎実習表現系Ⅰ(体操)	50	79.4%	3.520	54.0%	44.0%	2.0%	0.0%
15	初等科教育法(算数)	83	61.9%	3.506	55.4%	39.8%	4.8%	0.0%
16	運動方法基礎実習武道系Ⅰ(柔道)	62	75.6%	3.500	51.6%	46.8%	1.6%	0.0%
17	健康管理論	104	88.1%	3.490	50.0%	49.0%	1.0%	0.0%
18	呼吸循環系演習	85	75.2%	3.471	49.4%	48.2%	2.4%	0.0%
19	教職実践演習	92	84.3%	3.446	47.8%	48.9%	3.3%	0.0%
20	運動方法基礎実習球技系Ⅳ(テニス)	61	92.4%	3.443	50.8%	42.6%	6.6%	0.0%
21	初等科教育法(体育)	118	84.9%	3.441	47.5%	49.2%	3.4%	0.0%
22	初等科教育法(理科)	109	89.3%	3.440	45.9%	53.2%	0.0%	0.9%
23	理科概説	81	82.7%	3.407	42.0%	56.8%	1.2%	0.0%
24	初等科教育法(社会)	114	91.9%	3.404	42.1%	56.1%	1.8%	0.0%
25	子ども文化論	85	95.5%	3.400	45.9%	49.4%	3.5%	1.2%

VI. 学部別科目ベスト

2.満足度

総合度(問H)における、学部別の「そう思う(計)」上位5科目は以下のとおりであった。

■文学部:「史学応用演習(日本史)」「表現文化演習Ⅲ」「美学・芸術学演習」「日本古典文学研究ⅡB」「基礎演習Ⅰ」

■法学部:「演習Ⅰ」「心理学B」「国際経済取引法」「日本外交史A」「選挙論」

■経済学部:「演習Ⅰ(2)」「演習Ⅱ(4)」「マーケティング」「原価計算」「日本経済史(2)」

■神道文化学部:「神道と武道Ⅰ」「神道と書道Ⅱ」「神道史学演習Ⅰ」「神道と環境Ⅱ」「神道と環境Ⅰ」

■人間開発学部:「演習(人間開発学部)」「子ども支援論(どの子にもうれしい保育)」「初等科教育法(理科)」「体育心理学」「呼吸循環系演習」

総合満足度(問H)における、学部別の「得点順」科目ベストを表で示した。

*得点が同点の場合は「かなりそう思う」の割合が多い順、更に同点の場合は順不同。

*学部の教員(専任・兼任を含む)が担当する科目について学部別に示した。

*得点は、かなりそう思う=4点、そう思う=3点、あまりそう思わない=2点、思わない=1点として算出した平均値である。

■文学部

※回答数50人以上(対象395科目)で、平均値以上のベスト55(対象科目の上位30%)を抽出した。

※平均値:3.429 最高値:4.000 最低値:1.778(対象395科目)

順位	科目名	回答数	回収率	得点	かなりそう 思う	そう思う	あまりそう 思わない	思わない
1	史学応用演習(日本史)	76	80.0%	3.882	88.2%	11.8%	0.0%	0.0%
2	表現文化演習Ⅲ	66	74.2%	3.864	86.4%	13.6%	0.0%	0.0%
3	基礎演習Ⅱ	82	60.3%	3.817	82.9%	15.9%	1.2%	0.0%
4	美学・芸術学演習	58	65.9%	3.793	79.3%	20.7%	0.0%	0.0%
5	日本古典文学研究ⅡB	94	84.7%	3.777	77.7%	22.3%	0.0%	0.0%
6	書道実習Ⅰ	57	81.4%	3.754	77.2%	21.1%	1.8%	0.0%
7	史学基礎演習A	159	85.5%	3.730	73.6%	25.8%	0.6%	0.0%
8	基礎演習Ⅰ	83	75.5%	3.723	72.3%	27.7%	0.0%	0.0%
9	文化基礎演習A	71	84.5%	3.718	71.8%	28.2%	0.0%	0.0%
10	卒業論文Ⅰ	60	78.9%	3.717	71.7%	28.3%	0.0%	0.0%
11	史学展開演習(考古学)	70	81.4%	3.714	74.3%	24.3%	0.0%	1.4%
12	日本文学史Ⅱ	189	80.8%	3.709	71.4%	28.0%	0.5%	0.0%
13	日本時代文学史Ⅱ	119	78.3%	3.706	70.6%	29.4%	0.0%	0.0%
14	文化基礎演習B	70	79.5%	3.700	72.9%	24.3%	2.9%	0.0%
15	史学展開演習(日本史)	579	84.3%	3.694	70.3%	28.8%	0.9%	0.0%
16	英語コミュニケーション	197	78.8%	3.680	70.6%	27.4%	1.5%	0.5%
17	表現文化演習Ⅰ	106	62.0%	3.679	67.9%	32.1%	0.0%	0.0%
18	マスコミュニケーション論ⅠB	61	49.6%	3.672	67.2%	32.8%	0.0%	0.0%
19	楚辞演習	67	80.7%	3.672	67.2%	32.8%	0.0%	0.0%
20	有職故実Ⅰ	70	71.4%	3.671	68.6%	30.0%	1.4%	0.0%
21	古文書学演習Ⅰ	57	78.1%	3.667	68.4%	29.8%	1.8%	0.0%
22	日本美術史B	359	67.2%	3.666	69.4%	28.4%	1.7%	0.6%
23	日本美術史A	172	61.0%	3.651	65.7%	33.7%	0.6%	0.0%
24	日本時代史Ⅳ(2)	209	71.8%	3.632	67.0%	29.7%	2.9%	0.5%
25	日本時代史Ⅲ(2)	143	70.8%	3.629	67.8%	28.7%	2.1%	1.4%
26	日本時代史Ⅱ(2)	124	65.3%	3.629	64.5%	33.9%	1.6%	0.0%
27	中国語演習Ⅱ	78	61.9%	3.628	62.8%	37.2%	0.0%	0.0%
28	美学A	191	39.7%	3.613	65.4%	31.4%	2.1%	1.0%
29	伝承文学演習Ⅳ(4)	79	69.3%	3.608	62.0%	36.7%	1.3%	0.0%
30	日本文学演習Ⅱ(4)	416	86.1%	3.601	63.9%	32.9%	2.4%	0.7%
31	詩経演習	100	77.5%	3.600	65.0%	31.0%	3.0%	1.0%
32	中国語演習Ⅰ	77	75.5%	3.597	62.3%	35.1%	2.6%	0.0%
33	美学・芸術学特殊講義ⅠA	116	47.5%	3.595	61.2%	37.9%	0.0%	0.9%
34	史学導入演習	138	92.6%	3.594	60.9%	37.7%	1.4%	0.0%
35	中国語演習ⅢB	54	83.1%	3.593	59.3%	40.7%	0.0%	0.0%
36	文化人類学Ⅱ	107	41.6%	3.589	59.8%	39.3%	0.9%	0.0%
37	西洋哲学史ⅡB	75	68.8%	3.587	62.7%	33.3%	4.0%	0.0%
38	日本語教育研究Ⅰ	53	80.3%	3.585	58.5%	41.5%	0.0%	0.0%
39	美学・芸術学特殊講義ⅠB	95	36.4%	3.579	58.9%	40.0%	1.1%	0.0%
40	書道	272	81.9%	3.577	62.5%	33.8%	2.6%	1.1%

順位	科目名	回答数	回収率	得点	かなりそう 思う	そう思う	あまりそう 思わない	思わない
41	日本民俗学Ⅱ	80	57.1%	3.575	61.3%	35.0%	3.8%	0.0%
42	日本文学演習Ⅰ(4)	210	78.9%	3.571	60.0%	37.6%	1.9%	0.5%
43	英語演習Ⅱ	81	74.3%	3.568	60.5%	37.0%	1.2%	1.2%
44	日本文学講読Ⅱ	244	75.1%	3.566	59.0%	38.9%	1.6%	0.4%
45	基礎日本古典文学	263	82.4%	3.563	60.5%	36.1%	2.7%	0.8%
46	伝承文学演習Ⅱ(4)	63	73.3%	3.556	61.9%	33.3%	3.2%	1.6%
47	漢字情報処理Ⅰ	54	76.1%	3.556	55.6%	44.4%	0.0%	0.0%
48	比較文化論Ⅰ(2)	257	57.0%	3.553	57.6%	40.1%	2.3%	0.0%
49	日本時代文学史Ⅰ	144	80.0%	3.549	57.6%	39.6%	2.8%	0.0%
50	考古学各論Ⅳ(2)	53	24.2%	3.547	54.7%	45.3%	0.0%	0.0%
51	マスコミュニケーション論ⅠA	135	44.3%	3.541	56.3%	41.5%	2.2%	0.0%
52	文化人類学Ⅰ	87	51.5%	3.540	54.0%	46.0%	0.0%	0.0%
53	日本古典文学研究ⅠB	89	66.9%	3.539	53.9%	46.1%	0.0%	0.0%
54	日本文学各論Ⅰ	65	69.9%	3.538	55.4%	43.1%	1.5%	0.0%
55	日本近現代文学研究ⅠA	118	78.1%	3.534	57.6%	39.0%	2.5%	0.8%

■法学部

※回答数50人以上(対象65科目)で、平均値以上のベスト20(対象科目の上位30%)を抽出した。

※平均値:3.318 最高値:4.000 最低値:2.500(対象151科目)

順位	科目名	回答数	回収率	得点	かなりそう 思う	そう思う	あまりそう 思わない	思わない
1	演習(4)	480	81.1%	3.825	83.1%	16.3%	0.6%	0.0%
2	演習Ⅰ	84	64.6%	3.750	75.0%	25.0%	0.0%	0.0%
3	裁判法A	145	84.3%	3.745	77.2%	20.0%	2.8%	0.0%
4	心理学B	71	59.2%	3.690	69.0%	31.0%	0.0%	0.0%
5	刑事政策A	100	41.5%	3.670	68.0%	31.0%	1.0%	0.0%
6	基礎演習	90	88.2%	3.600	64.4%	32.2%	2.2%	1.1%
7	国際経済取引法	51	38.3%	3.529	52.9%	47.1%	0.0%	0.0%
8	日本外交史A	51	67.1%	3.529	52.9%	47.1%	0.0%	0.0%
9	民法・相続	134	53.8%	3.507	52.2%	46.3%	1.5%	0.0%
10	刑事政策B	56	38.4%	3.500	55.4%	41.1%	1.8%	1.8%
11	キャリア・プランニング	408	85.4%	3.468	55.1%	38.5%	4.4%	2.0%
12	選挙論	60	54.5%	3.467	46.7%	53.3%	0.0%	0.0%
13	現代社会論	62	86.1%	3.435	46.8%	50.0%	3.2%	0.0%
14	心理学A	112	57.4%	3.429	46.4%	50.0%	3.6%	0.0%
15	政治変動論	64	73.6%	3.406	53.1%	37.5%	6.3%	3.1%
16	環境法(2)	107	72.8%	3.402	45.8%	48.6%	5.6%	0.0%
17	国際人権・人道法	63	43.2%	3.397	41.3%	57.1%	1.6%	0.0%
18	国際組織法各論	60	39.2%	3.383	45.0%	50.0%	3.3%	1.7%
19	法制史B	81	44.8%	3.383	39.5%	59.3%	1.2%	0.0%
20	NPO論	69	17.1%	3.377	44.9%	49.3%	4.3%	1.4%

■経済学部

※回答数50人以上(対象69科目)で、平均値以上のベスト20(対象科目の上位30%)を抽出した。

※平均値:3.448 最高値:4.000 最低値:2.700(対象115科目)

順位	科目名	回答数	回収率	得点	かなりそう 思う	そう思う	あまりそう 思わない	思わない
1	演習 I (2)	58	90.6%	3.882	89.7%	10.3%	0.0%	0.0%
2	演習 II (4)	64	82.1%	3.864	87.5%	12.5%	0.0%	0.0%
3	マーケティング	105	54.1%	3.817	83.8%	16.2%	0.0%	0.0%
4	マーケティングの基礎	297	59.4%	3.793	81.8%	17.5%	0.3%	0.3%
5	企業問題入門	277	66.1%	3.777	80.9%	18.1%	1.1%	0.0%
6	原価計算	73	57.5%	3.754	74.0%	26.0%	0.0%	0.0%
7	コンピュータと情報C II	75	71.4%	3.730	74.7%	24.0%	1.3%	0.0%
8	流通システム	77	36.0%	3.723	74.0%	23.4%	2.6%	0.0%
9	コンピュータ会計	70	82.4%	3.718	62.9%	35.7%	1.4%	0.0%
10	日本経済史(2)	58	71.6%	3.717	60.3%	39.7%	0.0%	0.0%
11	簿記と財務報告A	441	61.5%	3.714	62.8%	32.9%	3.9%	0.5%
12	予算管理	83	61.0%	3.709	59.0%	39.8%	1.2%	0.0%
13	応用財務会計	56	87.5%	3.706	60.7%	37.5%	0.0%	1.8%
14	ベンチャービジネス	50	73.5%	3.700	60.0%	36.0%	2.0%	2.0%
15	労働経済	110	37.5%	3.694	56.4%	40.0%	2.7%	0.9%
16	公会計	64	59.8%	3.680	51.6%	46.9%	1.6%	0.0%
17	コンピュータと情報B	350	76.3%	3.679	55.4%	40.0%	3.4%	1.1%
18	情報通信ネットワーク	57	46.0%	3.672	50.9%	47.4%	1.8%	0.0%
19	まちづくりと市民	51	24.9%	3.672	54.9%	41.2%	2.0%	2.0%
20	コンピュータと情報A	472	75.2%	3.671	53.2%	42.8%	2.8%	1.3%

■神道文化学部

※回答数50人以上(対象57科目)で、平均値以上のベスト15(対象科目の上位30%)を抽出した。

※平均値:3.491 最高値:3.875 最低値:3.034(対象73科目)

順位	科目名	回答数	回収率	得点	かなりそう 思う	そう思う	あまりそう 思わない	思わない
1	神道と武道 I	56	75.7%	3.875	87.5%	12.5%	0.0%	0.0%
2	神道と書道 II	50	75.8%	3.840	84.0%	16.0%	0.0%	0.0%
3	神道学演習 I	105	65.2%	3.810	81.9%	17.1%	1.0%	0.0%
4	神道史学演習 I	116	73.9%	3.767	76.7%	23.3%	0.0%	0.0%
5	宗教学	272	66.0%	3.743	75.4%	23.9%	0.4%	0.4%
6	神社祭祀演習 II	287	83.2%	3.707	73.9%	23.3%	2.4%	0.3%
7	宗教学演習 I	91	68.9%	3.703	73.6%	23.1%	3.3%	0.0%
8	神道と環境 II	52	69.3%	3.692	69.2%	30.8%	0.0%	0.0%
9	神道と環境 I	50	84.7%	3.680	68.0%	32.0%	0.0%	0.0%
10	神道と書道 I	53	65.4%	3.679	69.8%	28.3%	1.9%	0.0%
11	神社管理研究 II	64	67.4%	3.656	65.6%	34.4%	0.0%	0.0%
12	神社祭祀演習 I	171	77.0%	3.643	66.1%	32.7%	0.6%	0.6%
13	教派神道研究 II	64	82.1%	3.594	62.5%	35.9%	0.0%	1.6%
14	キリスト教文化研究 II	54	65.1%	3.593	64.8%	31.5%	1.9%	1.9%
15	宗教考古学 II	72	41.6%	3.556	58.3%	40.3%	0.0%	1.4%

■人間開発学部

※回答数50人以上(対象83科目)で、平均値以上のベスト25(対象科目の上位30%)を抽出した。

※平均値:3.446 最高値:4.000 最低値:2.551(対象148科目)

順位	科目名	回答数	回収率	得点	かなりそう 思う	そう思う	あまりそう 思わない	思わない
1	演習(人間開発学部)	113	87.6%	3.885	88.5%	11.5%	0.0%	0.0%
2	企業内教育	67	79.8%	3.776	80.6%	17.9%	0.0%	1.5%
3	ピアノ実技A	117	92.9%	3.744	76.1%	22.2%	1.7%	0.0%
4	初等科教育法(算数)	83	61.9%	3.735	75.9%	21.7%	2.4%	0.0%
5	運動方法基礎実習球技系Ⅲ(バドミントン)	51	59.3%	3.725	74.5%	23.5%	2.0%	0.0%
6	教育実習ⅠA(事前指導)	93	86.6%	3.710	74.2%	23.7%	1.1%	1.1%
7	運動方法基礎実習武道系Ⅲ(弓道)	58	65.2%	3.672	69.0%	29.3%	1.7%	0.0%
8	運動方法基礎実習球技系Ⅰ(バスケットボール)	54	72.0%	3.667	68.5%	29.6%	1.9%	0.0%
9	音楽基礎指導法	67	98.5%	3.657	68.7%	29.9%	0.0%	1.5%
10	運動方法基礎実習球技系Ⅱ(サッカー)	61	84.7%	3.656	67.2%	31.1%	1.6%	0.0%
11	運動方法基礎実習表現系Ⅱ(陸上)	69	93.2%	3.638	68.1%	27.5%	4.3%	0.0%
12	運動方法基礎実習武道系Ⅰ(柔道)	59	72.0%	3.627	67.8%	27.1%	5.1%	0.0%
13	初等科教育法(理科)	109	89.3%	3.624	64.2%	34.9%	0.0%	0.9%
14	理科概説	81	82.7%	3.617	64.2%	33.3%	2.5%	0.0%
15	初等科教育法(生活)	116	78.9%	3.612	63.8%	34.5%	0.9%	0.9%
16	教職実践演習	92	84.3%	3.609	65.2%	30.4%	4.3%	0.0%
17	道徳教育の理論と方法(小)	114	67.5%	3.605	63.2%	34.2%	2.6%	0.0%
18	安全教育	94	79.0%	3.596	62.8%	35.1%	1.1%	1.1%
19	スポーツ史	117	84.2%	3.581	63.2%	33.3%	1.7%	1.7%
20	健康管理論	102	86.4%	3.578	61.8%	35.3%	2.0%	1.0%
21	子ども支援論(どの子にもうれしい保育)	99	95.2%	3.576	57.6%	42.4%	0.0%	0.0%
22	体育心理学	93	81.6%	3.548	55.9%	43.0%	1.1%	0.0%
23	初等科教育法(体育)	118	84.9%	3.542	58.5%	38.1%	2.5%	0.8%
24	呼吸循環系演習	85	75.2%	3.541	55.3%	43.5%	1.2%	0.0%
25	子ども文化論	85	95.5%	3.529	58.8%	37.6%	1.2%	2.4%

VII_1. クラス規模別科目集計一覧(理解度)

全体理解度(問F)について、授業科目の区分別に、クラス規模別の科目ベストを分析した。

* 本表は、授業科目をクラス規模ごとにまとめ、回答数・選択肢を合算したものである。そのため例えば、クラス規模「50名未満」の授業科目でも、回答者数が50を超える場合がある。

* 得点は、かなりそう思う=4点、そう思う=3点、あまりそう思わない=2点、思わない=1点として算出した平均値である。

* 色のついていないものは、各クラス規模の得点の平均値以上の科目である。

* 得点は、小数点以下3桁表示(四捨五入)となっているため、表示上では平均値と同じ値でも色がついていないものもある。

* 順位は、得点に基づくものである。同点の場合は、「かなりそう思う」「そう思う」の割合が高い順とした。更に双方の割合が同一の場合は、科目コード順としている。

1. 日本文学科必修

クラス規模	科目名	回答数	回収率	得点	かなりそう思う	そう思う	あまりそう思わない	思わない
50名未満	伝承文学概説Ⅱ	84	77.1%	3.333	39.3%	54.8%	6.0%	0.0%
	日本語学概説(2)	40	87.0%	3.275	37.5%	52.5%	10.0%	0.0%
	日本文学概説Ⅰ	138	90.2%	3.239	32.6%	58.7%	8.7%	0.0%
	日本文学概説Ⅱ	97	85.1%	3.237	32.0%	61.9%	4.1%	2.1%
	漢文学概説(2)	49	90.7%	3.224	30.6%	61.2%	8.2%	0.0%
	日本文学概説(2)	45	97.8%	3.156	24.4%	66.7%	8.9%	0.0%
	伝承文学概説Ⅰ	101	91.8%	3.109	25.7%	60.4%	12.9%	1.0%
	日本語学概説Ⅱ	68	89.5%	3.015	20.6%	61.8%	16.2%	1.5%
	伝承文学概説(2)	16	100.0%	3.000	18.8%	68.8%	6.3%	6.3%
	日本語学概説Ⅰ	68	89.5%	2.882	14.7%	66.2%	11.8%	7.4%
	小計	706	88.3%	3.166	28.8%	60.5%	9.3%	1.4%
50名以上100名未満	伝承文学概説Ⅱ	197	85.7%	3.203	30.5%	60.4%	8.1%	1.0%
	日本文学概説Ⅱ	123	80.4%	3.089	25.2%	62.6%	8.1%	4.1%
	日本文学概説Ⅰ	74	96.1%	3.081	20.3%	68.9%	9.5%	1.4%
	伝承文学概説Ⅰ	219	95.6%	3.055	26.0%	57.5%	12.3%	4.1%
	漢文学概説	239	78.1%	2.812	14.2%	56.9%	24.7%	4.2%
	日本語学概説Ⅱ	191	83.0%	2.665	13.1%	46.6%	34.0%	6.3%
	日本語学概説Ⅰ	201	87.4%	2.473	7.5%	43.3%	38.3%	10.9%
	小計	1244	85.5%	2.883	19.1%	55.1%	21.0%	8.6%
100名以上200名未満	漢文学概説	101	72.7%	3.059	22.8%	61.4%	14.9%	1.0%
	小計	101	72.7%	3.059	22.8%	61.4%	14.9%	1.0%

2. 日本文学科選択

クラス規模	科目名	回答数	回収率	得点	かなりそう思う	そう思う	あまりそう思わない	思わない
50名未満	民俗文化財論Ⅱ	10	66.7%	3.800	80.0%	20.0%	0.0%	0.0%
	儀礼文化論Ⅱ	31	83.8%	3.710	71.0%	29.0%	0.0%	0.0%
	書道実習Ⅰ	57	81.4%	3.632	63.2%	36.8%	0.0%	0.0%
	日本文学特殊研究Ⅰ	36	85.7%	3.611	61.1%	38.9%	0.0%	0.0%
	日本文学史Ⅱ	39	84.8%	3.590	61.5%	35.9%	2.6%	0.0%
	表現文化論ⅡB	26	63.4%	3.577	57.7%	42.3%	0.0%	0.0%
	表現文化演習Ⅲ	28	71.8%	3.571	64.3%	28.6%	7.1%	0.0%
	書道実習Ⅲ	25	86.2%	3.560	56.0%	44.0%	0.0%	0.0%
	民俗文化財論Ⅰ	10	66.7%	3.500	50.0%	50.0%	0.0%	0.0%
	日本語教授法Ⅱ	31	79.5%	3.484	48.4%	51.6%	0.0%	0.0%
	日本古典文学研究ⅡB	32	94.1%	3.469	50.0%	46.9%	3.1%	0.0%
	日本近現代文学研究ⅡB	30	69.8%	3.467	46.7%	53.3%	0.0%	0.0%
	伝承文学演習Ⅱ(4)	63	73.3%	3.460	49.2%	47.6%	3.2%	0.0%
	マスコミュニケーション論ⅡA	33	80.5%	3.455	57.6%	30.3%	12.1%	0.0%
	古筆学	14	73.7%	3.429	42.9%	57.1%	0.0%	0.0%
	日本書道史Ⅰ	17	85.0%	3.412	41.2%	58.8%	0.0%	0.0%
	中国書道史Ⅱ	15	78.9%	3.400	40.0%	60.0%	0.0%	0.0%
	書道	272	81.9%	3.397	46.3%	48.5%	3.7%	1.5%
	日本時代文学史Ⅱ	71	79.8%	3.394	42.3%	54.9%	2.8%	0.0%
	基礎日本古典文学	262	82.1%	3.382	43.1%	52.7%	3.4%	0.8%
	伝承文学演習Ⅳ(4)	79	69.3%	3.380	39.2%	59.5%	1.3%	0.0%
	日本語教育学演習Ⅰ	8	47.1%	3.375	37.5%	62.5%	0.0%	0.0%
	日本古典文学研究ⅡA	31	83.8%	3.355	38.7%	58.1%	3.2%	0.0%
	日本語教育学演習Ⅱ	20	80.0%	3.350	40.0%	55.0%	5.0%	0.0%
	芸能文化論ⅡA	6	60.0%	3.333	50.0%	33.3%	16.7%	0.0%
	民俗芸能論Ⅱ	6	54.5%	3.333	50.0%	33.3%	16.7%	0.0%
	日本時代文学史Ⅰ	84	82.4%	3.333	41.7%	51.2%	6.0%	1.2%
	表現文化演習Ⅰ	73	60.3%	3.329	38.4%	56.2%	5.5%	0.0%
	伝承文学演習Ⅰ(4)	38	76.0%	3.316	31.6%	68.4%	0.0%	0.0%
	日本語学演習Ⅰ(4)	132	73.3%	3.311	34.8%	61.4%	3.8%	0.0%
	口承文芸研究Ⅱ	29	55.8%	3.310	37.9%	55.2%	6.9%	0.0%
	日本近現代文学研究ⅡA	42	75.0%	3.310	33.3%	64.3%	2.4%	0.0%
	日本文学演習Ⅰ(4)	211	79.3%	3.308	36.0%	58.8%	5.2%	0.0%
	日本語学演習Ⅲ(4)	44	84.6%	3.295	34.1%	61.4%	4.5%	0.0%
	日本文学演習Ⅱ(4)	415	85.9%	3.287	35.7%	57.6%	6.5%	0.2%
	文献情報処理Ⅰ	7	70.0%	3.286	28.6%	71.4%	0.0%	0.0%
	伝承文学基礎研究法	25	80.6%	3.280	32.0%	64.0%	4.0%	0.0%
	日本近現代文学研究ⅠB	22	75.9%	3.273	31.8%	63.6%	4.5%	0.0%
	日本民俗学Ⅱ	44	51.2%	3.273	27.3%	72.7%	0.0%	0.0%
	日本近現代文学研究ⅠA	30	85.7%	3.267	36.7%	53.3%	10.0%	0.0%
	中国書道史Ⅰ	15	83.3%	3.267	33.3%	60.0%	6.7%	0.0%
	日本古典文学研究ⅠB	20	80.0%	3.250	25.0%	75.0%	0.0%	0.0%
	書道概論(2)	4	80.0%	3.250	25.0%	75.0%	0.0%	0.0%
伝承文学演習Ⅲ(4)	85	69.7%	3.247	30.6%	63.5%	5.9%	0.0%	
日本書道史Ⅱ	13	76.5%	3.231	30.8%	61.5%	7.7%	0.0%	

クラス規模	科目名	回答数	回収率	得点	かなりそう 思う	そう思う	あまりそう 思わない	思わない
	民俗学Ⅰ	24	63.2%	3.208	29.2%	62.5%	8.3%	0.0%
	日本古典文学研究ⅢB	24	53.3%	3.208	20.8%	79.2%	0.0%	0.0%
	東アジア比較文学Ⅱ	10	40.0%	3.200	40.0%	50.0%	0.0%	10.0%
	口承文芸研究Ⅰ	10	47.6%	3.200	20.0%	80.0%	0.0%	0.0%
	漢文学講読Ⅰ	17	65.4%	3.176	29.4%	58.8%	11.8%	0.0%
	日本文学講読Ⅱ	17	81.0%	3.176	23.5%	70.6%	5.9%	0.0%
	日本文学史Ⅰ	67	84.8%	3.164	28.4%	59.7%	11.9%	0.0%
	日本古典文学研究ⅠA	26	83.9%	3.154	19.2%	76.9%	3.8%	0.0%
	日本語学Ⅰ	14	66.7%	3.143	28.6%	57.1%	14.3%	0.0%
	言語学演習	38	73.1%	3.132	26.3%	63.2%	7.9%	2.6%
	日本古典文学研究ⅣB	24	60.0%	3.125	33.3%	50.0%	12.5%	4.2%
	言語学概論Ⅱ	34	70.8%	3.118	23.5%	64.7%	11.8%	0.0%
	日本古典文学研究ⅢA	36	72.0%	3.111	22.2%	66.7%	11.1%	0.0%
	日本民俗学Ⅰ	55	79.7%	3.091	20.0%	69.1%	10.9%	0.0%
	言語学特殊研究Ⅱ	12	75.0%	3.083	16.7%	75.0%	8.3%	0.0%
	伝承文学講読Ⅱ	13	59.1%	3.077	15.4%	76.9%	7.7%	0.0%
	比較民俗研究Ⅱ	16	44.4%	3.063	18.8%	68.8%	12.5%	0.0%
	漢文学講読Ⅱ	18	60.0%	3.056	22.2%	66.7%	5.6%	5.6%
	表現文化論ⅠB	18	69.2%	3.056	22.2%	61.1%	16.7%	0.0%
	日本文学講読Ⅰ	18	62.1%	3.056	11.1%	83.3%	5.6%	0.0%
	日本古典文学研究ⅣA	46	68.7%	3.043	19.6%	65.2%	15.2%	0.0%
	比較口承文芸論Ⅱ	9	45.0%	3.000	33.3%	44.4%	11.1%	11.1%
	現代日本語研究Ⅰ	11	73.3%	3.000	18.2%	63.6%	18.2%	0.0%
	伝承文学講読Ⅰ	21	65.6%	3.000	14.3%	71.4%	14.3%	0.0%
	言語学概論Ⅰ	24	85.7%	3.000	12.5%	75.0%	12.5%	0.0%
	東アジア比較文学Ⅰ	12	80.0%	3.000	8.3%	83.3%	8.3%	0.0%
	芸能文化論ⅡB	5	41.7%	3.000	0.0%	100.0%	0.0%	0.0%
	書道実習Ⅳ	2	40.0%	3.000	0.0%	100.0%	0.0%	0.0%
	古代日本語文法Ⅱ	24	72.7%	2.958	16.7%	62.5%	20.8%	0.0%
	日本語史Ⅱ	54	74.0%	2.944	14.8%	68.5%	13.0%	3.7%
	影印講読	13	61.9%	2.923	15.4%	69.2%	7.7%	7.7%
	伝承文学史Ⅱ	17	56.7%	2.882	11.8%	64.7%	23.5%	0.0%
	日本語音声学Ⅱ	6	50.0%	2.833	16.7%	50.0%	33.3%	0.0%
	比較口承文芸論Ⅰ	21	53.8%	2.762	4.8%	66.7%	28.6%	0.0%
	日本文学特殊研究Ⅱ	19	90.5%	2.737	15.8%	47.4%	31.6%	5.3%
	現代日本語研究Ⅱ	11	84.6%	2.727	9.1%	63.6%	18.2%	9.1%
	日本語史Ⅰ	27	64.3%	2.704	14.8%	48.1%	29.6%	7.4%
	日本語音声学Ⅰ	10	41.7%	2.500	30.0%	20.0%	20.0%	30.0%
	日本語学各論Ⅱ	15	68.2%	2.267	6.7%	20.0%	66.7%	6.7%
	小計	3423	74.8%	3.284	36.3%	56.6%	6.4%	0.7%
50名以上100名未満	儀礼文化論Ⅰ	35	60.3%	3.600	60.0%	40.0%	0.0%	0.0%
	マスメッセージ論ⅡB	46	35.1%	3.565	63.0%	30.4%	6.5%	0.0%
	日本文学史Ⅰ	57	91.9%	3.544	54.4%	45.6%	0.0%	0.0%
	表現文化演習Ⅲ	38	76.0%	3.474	50.0%	47.4%	2.6%	0.0%
	日本時代文学史Ⅱ	48	76.2%	3.458	47.9%	50.0%	2.1%	0.0%
	日本語教育研究Ⅱ	39	75.0%	3.436	43.6%	56.4%	0.0%	0.0%
	表現文化論ⅡA	40	65.6%	3.425	47.5%	47.5%	5.0%	0.0%
	日本文学史Ⅱ	65	81.3%	3.400	40.0%	60.0%	0.0%	0.0%
	日本古典文学研究ⅡB	62	80.5%	3.387	40.3%	58.1%	1.6%	0.0%
	表現文化演習Ⅰ	34	68.0%	3.382	47.1%	44.1%	8.8%	0.0%
	日本文学各論Ⅰ	66	71.0%	3.364	40.9%	54.5%	4.5%	0.0%
	表現文化論ⅠB	41	82.0%	3.341	39.0%	56.1%	4.9%	0.0%
	日本語学講読Ⅱ	128	80.0%	3.297	35.2%	59.4%	5.5%	0.0%
	芸能文化論ⅠB	35	47.9%	3.286	31.4%	65.7%	2.9%	0.0%
	口承文芸研究Ⅰ	55	63.2%	3.273	34.5%	58.2%	7.3%	0.0%
	日本時代文学史Ⅰ	59	75.6%	3.271	32.2%	64.4%	1.7%	1.7%
	日本語教育研究Ⅰ	53	80.3%	3.245	30.2%	64.2%	5.7%	0.0%
	現代日本語文法Ⅱ	41	70.7%	3.244	31.7%	61.0%	7.3%	0.0%
	日本古典文学研究ⅡA	59	72.0%	3.220	32.2%	57.6%	10.2%	0.0%
	日本文学講読Ⅱ	228	75.0%	3.215	32.0%	59.2%	7.0%	1.8%
	日本文学講読Ⅰ	250	83.1%	3.188	27.6%	63.6%	8.8%	0.0%
	日本民俗学Ⅰ	84	74.3%	3.179	27.4%	63.1%	9.5%	0.0%
	日本語教授法Ⅰ	51	87.9%	3.176	27.5%	64.7%	5.9%	2.0%
	伝承文学思想(2)	34	60.7%	3.176	23.5%	70.6%	5.9%	0.0%
	漢文学講読Ⅱ	96	76.8%	3.167	25.0%	66.7%	8.3%	0.0%
	漢文学講読Ⅰ	97	71.9%	3.134	22.7%	68.0%	9.3%	0.0%
	民俗研究思想	24	47.1%	3.125	20.8%	70.8%	8.3%	0.0%
	伝承文学講読Ⅱ	101	80.8%	3.119	23.8%	65.3%	9.9%	1.0%
	伝承文学講読Ⅰ	87	66.9%	3.115	20.7%	71.3%	6.9%	1.1%
	日本民俗学Ⅱ	35	64.8%	3.114	22.9%	65.7%	11.4%	0.0%
	日本古典文学研究ⅢA	39	72.2%	3.103	23.1%	66.7%	7.7%	2.6%
	日本近現代文学研究ⅠB	62	71.3%	3.081	25.8%	56.5%	17.7%	0.0%
	基礎漢文学	43	81.1%	3.070	20.9%	67.4%	9.3%	2.3%
	日本語学講読Ⅰ	137	85.6%	3.066	21.9%	65.0%	10.9%	2.2%
	日本語史Ⅱ	57	71.3%	3.035	19.3%	64.9%	15.8%	0.0%
	比較民俗研究Ⅰ	42	58.3%	3.000	21.4%	59.5%	16.7%	2.4%
	日本語史Ⅰ	86	73.5%	2.977	18.6%	62.8%	16.3%	2.3%
	現代日本語研究Ⅰ	58	61.1%	2.966	15.5%	65.5%	19.0%	0.0%
	現代日本語文法Ⅰ	55	61.1%	2.964	12.7%	70.9%	16.4%	0.0%
	伝承文学史Ⅰ	45	78.9%	2.956	17.8%	62.2%	17.8%	2.2%
	現代日本語研究Ⅱ	49	65.3%	2.939	12.2%	71.4%	14.3%	2.0%
	表現文化論ⅠA	46	86.8%	2.891	19.6%	60.9%	8.7%	10.9%
	日本語音声学Ⅱ	66	75.9%	2.864	13.6%	63.6%	18.2%	4.5%
	古代日本語文法Ⅰ	60	73.2%	2.800	15.0%	53.3%	28.3%	3.3%
	日本語学各論Ⅰ	37	74.0%	2.784	5.4%	67.6%	27.0%	0.0%
	影印講読	77	77.8%	2.714	18.2%	44.2%	28.6%	9.1%
	言語学概論Ⅰ	38	76.0%	2.579	2.6%	57.9%	34.2%	5.3%
	小計	3085	72.7%	3.159	28.3%	60.6%	10.0%	1.1%

クラス規模	科目名	回答数	回収率	得点	かなりそう 思う	そう思う	あまりそう 思わない	思わない	
100名以上200名未満	日本文学史Ⅱ	85	78.7%	3.353	40.0%	55.3%	4.7%	0.0%	
	マスコミュニケーション論ⅠB	61	49.6%	3.344	34.4%	65.6%	0.0%	0.0%	
	マスコミュニケーション論ⅠA	135	44.3%	3.341	36.3%	61.5%	2.2%	0.0%	
	伝承文学講読Ⅰ	138	78.0%	3.283	31.2%	65.9%	2.9%	0.0%	
	マスコミュニケーション論ⅡA	60	58.3%	3.233	33.3%	56.7%	10.0%	0.0%	
	伝承文学講読Ⅱ	122	67.8%	3.230	25.4%	72.1%	2.5%	0.0%	
	映像文化論(2)	76	57.1%	3.224	30.3%	63.2%	5.3%	1.3%	
	日本古典文学研究ⅠB	70	64.8%	3.200	24.3%	71.4%	4.3%	0.0%	
	日本古典文学研究ⅠA	89	58.2%	3.157	24.7%	68.5%	4.5%	2.2%	
	伝承文学研究ⅠB	102	64.6%	3.157	24.5%	67.6%	6.9%	1.0%	
	漢文学講読Ⅰ	81	77.9%	3.148	25.9%	63.0%	11.1%	0.0%	
	漢文学講読Ⅱ	81	78.6%	3.123	25.9%	63.0%	8.6%	2.5%	
	現代文化論(2)	118	79.2%	3.119	22.0%	68.6%	8.5%	0.8%	
	日本語音声学Ⅰ	65	61.9%	3.077	20.0%	67.7%	12.3%	0.0%	
	日本近現代文学研究ⅠA	88	75.9%	3.034	14.8%	73.9%	11.4%	0.0%	
	民俗学Ⅰ	73	68.2%	3.000	20.5%	60.3%	17.8%	1.4%	
	日本文学史Ⅰ	84	84.0%	2.964	19.0%	60.7%	17.9%	2.4%	
	基礎漢文学	110	80.9%	2.318	4.5%	37.3%	43.6%	14.5%	
	小計		1638	66.4%	3.125	25.3%	63.4%	9.6%	1.6%
	200名以上300名未満	芸能文化論ⅠA	75	32.8%	3.187	25.3%	68.0%	6.7%	0.0%
小計		75	32.8%	3.187	25.3%	68.0%	6.7%	0.0%	

3. 中国文学科必修

クラス規模	科目名	回答数	回収率	得点	かなりそう 思う	そう思う	あまりそう 思わない	思わない	
50名未満	楚辞演習	67	80.7%	3.567	58.2%	40.3%	1.5%	0.0%	
	中国語演習Ⅰ(1)	27	75.0%	3.556	55.6%	44.4%	0.0%	0.0%	
	詩経演習	29	60.4%	3.483	51.7%	44.8%	3.4%	0.0%	
	中国文学演習Ⅳ	28	87.5%	3.464	46.4%	53.6%	0.0%	0.0%	
	中国語基礎演習	25	69.4%	3.400	44.0%	52.0%	4.0%	0.0%	
	漢字情報処理Ⅰ	54	76.1%	3.296	37.0%	57.4%	3.7%	1.9%	
	論語演習	37	77.1%	3.243	35.1%	56.8%	5.4%	2.7%	
	中国古典読法Ⅰ	53	67.1%	3.208	37.7%	47.2%	13.2%	1.9%	
	漢字情報処理Ⅱ	65	79.3%	3.154	24.6%	67.7%	6.2%	1.5%	
	中国古典読法Ⅱ	58	81.7%	3.138	24.1%	65.5%	10.3%	0.0%	
	唐宋詩文演習	38	80.9%	2.579	7.9%	47.4%	39.5%	5.3%	
	小計	481	76.0%	3.266	37.2%	53.4%	8.1%	1.2%	
	50名以上100名未満	詩経演習	71	87.7%	3.521	54.9%	42.3%	2.8%	0.0%
		中国古典読法Ⅱ	32	61.5%	3.469	50.0%	46.9%	3.1%	0.0%
論語演習		40	70.2%	3.300	35.0%	60.0%	5.0%	0.0%	
小計		143	75.3%	3.448	48.3%	48.3%	3.5%	0.0%	
100名以上200名未満	中国古典読法Ⅲ	67	61.5%	3.194	28.4%	64.2%	6.0%	1.5%	
	中国文学概説	105	78.9%	3.038	23.8%	59.0%	14.3%	2.9%	
	中国学入門	92	71.9%	2.663	15.2%	47.8%	25.0%	12.0%	
	小計	264	71.4%	2.947	22.0%	56.4%	15.9%	5.7%	

4. 中国文学科選択

クラス規模	科目名	回答数	回収率	得点	かなりそう 思う	そう思う	あまりそう 思わない	思わない	
50名未満	中国民俗文化基礎Ⅰ	18	62.1%	3.722	72.2%	27.8%	0.0%	0.0%	
	中国民俗文化基礎Ⅱ	16	61.5%	3.563	56.3%	43.8%	0.0%	0.0%	
	中国原典演習Ⅰ	11	73.3%	3.545	54.5%	45.5%	0.0%	0.0%	
	現代文学作品研究	2	100.0%	3.500	50.0%	50.0%	0.0%	0.0%	
	中国民俗文化特殊講義B	17	56.7%	3.471	52.9%	41.2%	5.9%	0.0%	
	中国語教養特殊講義B	26	86.7%	3.385	46.2%	50.0%	0.0%	3.8%	
	中国原典演習Ⅳ	14	58.3%	3.357	42.9%	50.0%	7.1%	0.0%	
	人文総合基礎Ⅲ	31	64.6%	3.355	41.9%	51.6%	6.5%	0.0%	
	中国文学基礎Ⅱ	20	69.0%	3.350	35.0%	65.0%	0.0%	0.0%	
	中国文学基礎Ⅲ	9	56.3%	3.333	33.3%	66.7%	0.0%	0.0%	
	中国学特殊講義Ⅱ(文学)	6	42.9%	3.333	33.3%	66.7%	0.0%	0.0%	
	中国学特殊講義Ⅲ(中国語応用)	3	50.0%	3.333	33.3%	66.7%	0.0%	0.0%	
	中国学特殊講義Ⅶ(思想・宗教)	22	66.7%	3.273	31.8%	63.6%	4.5%	0.0%	
	中国民俗文化基礎Ⅲ	27	75.0%	3.222	25.9%	70.4%	3.7%	0.0%	
	中国学特殊講義ⅩⅢ(生活文化)	10	100.0%	3.200	20.0%	80.0%	0.0%	0.0%	
	人文総合特殊講義A	23	74.2%	3.174	26.1%	65.2%	8.7%	0.0%	
	中国文学基礎Ⅰ	20	58.8%	3.150	25.0%	65.0%	10.0%	0.0%	
	中国学特殊講義Ⅵ(思想・宗教)	27	55.1%	3.148	18.5%	77.8%	3.7%	0.0%	
	中国原典研究Ⅳ	34	73.9%	3.118	14.7%	82.4%	2.9%	0.0%	
	中国古典読法基礎	32	65.3%	3.094	28.1%	56.3%	12.5%	3.1%	
	中国原典演習Ⅲ	6	50.0%	3.000	16.7%	66.7%	16.7%	0.0%	
	人文総合特殊講義B	22	95.7%	2.955	9.1%	77.3%	13.6%	0.0%	
	中国文学特殊講義B	11	78.6%	2.909	9.1%	72.7%	18.2%	0.0%	
	中国民俗文化特殊講義A	10	50.0%	2.700	20.0%	40.0%	30.0%	10.0%	
	小計	417	66.6%	3.247	32.1%	61.2%	6.0%	0.7%	
	50名以上100名未満	卒業論文Ⅰ	60	78.9%	3.600	60.0%	40.0%	0.0%	0.0%
		中国原典研究Ⅰ	48	84.2%	3.458	52.1%	41.7%	6.3%	0.0%
		中国語教養基礎Ⅰ	84	85.7%	3.345	39.3%	57.1%	2.4%	1.2%
		中国学特殊講義ⅩⅡ(生活文化)	67	75.3%	3.269	34.3%	58.2%	7.5%	0.0%
中国人文学概説		59	79.7%	3.186	32.2%	54.2%	13.6%	0.0%	
日本語学概説Ⅱ		51	67.1%	3.098	25.5%	58.8%	15.7%	0.0%	
人文総合基礎Ⅰ		48	85.7%	3.021	18.8%	64.6%	16.7%	0.0%	
現代中国概説		64	86.5%	3.016	18.8%	65.6%	14.1%	1.6%	
日本語学概説Ⅰ		47	57.3%	2.979	14.9%	70.2%	12.8%	2.1%	
日本文学概説Ⅱ		61	68.5%	2.869	14.8%	62.3%	18.0%	4.9%	

クラス規模	科目名	回答数	回収率	得点	かなりそう 思う	そう思う	あまりそう 思わない	思わない
	中国民俗文化概説	43	62.3%	2,860	16.3%	58.1%	20.9%	4.7%
	小計	632	75.2%	3,171	30.5%	57.3%	10.9%	1.9%
100名以上200名未満	中国学特殊講義Ⅹ(芸術)	108	67.1%	3,111	24.1%	64.8%	9.3%	1.9%
	日本文学概論Ⅰ	104	68.9%	2,769	19.2%	51.0%	17.3%	12.5%
	小計	212	67.9%	2,943	21.7%	58.0%	13.2%	7.1%

5. 外国語文化学科必修

クラス規模	科目名	回答数	回収率	得点	かなりそう 思う	そう思う	あまりそう 思わない	思わない
50名未満	中国語演習Ⅰ	77	75.5%	3,455	49.4%	46.8%	3.9%	0.0%
	外国語文化基礎演習	116	81.1%	3,422	47.4%	48.3%	3.4%	0.9%
	英語演習Ⅱ	81	74.3%	3,395	42.0%	55.6%	2.5%	0.0%
	英語演習Ⅰ	122	83.0%	3,393	41.8%	55.7%	2.5%	0.0%
	英語文献演習Ⅱ	169	73.5%	3,391	42.0%	55.0%	3.0%	0.0%
	中国語演習Ⅱ	78	61.9%	3,372	43.6%	50.0%	6.4%	0.0%
	外国語文化総合演習	76	71.7%	3,303	36.8%	56.6%	6.6%	0.0%
	フランス語演習Ⅰ	117	85.4%	3,256	37.6%	51.3%	10.3%	0.9%
	ドイツ語演習Ⅰ	61	68.5%	3,246	39.3%	47.5%	11.5%	1.6%
	フランス語演習Ⅱ	47	72.3%	2,766	8.5%	66.0%	19.1%	6.4%
	英語文献演習Ⅰ	122	83.0%	2,615	13.1%	45.1%	32.0%	9.8%
	小計	1066	76.1%	3,252	37.4%	52.1%	8.8%	1.7%

6. 外国語文化学科選択

クラス規模	科目名	回答数	回収率	得点	かなりそう 思う	そう思う	あまりそう 思わない	思わない
50名未満	文化研究演習Ⅱ	9	75.0%	3,889	88.9%	11.1%	0.0%	0.0%
	Com演習Ⅱ(中)	4	80.0%	3,750	75.0%	25.0%	0.0%	0.0%
	文化研究演習Ⅰ	11	84.6%	3,727	72.7%	27.3%	0.0%	0.0%
	外国語学Ⅰ(英)	6	100.0%	3,667	66.7%	33.3%	0.0%	0.0%
	中国語演習ⅣA	44	78.6%	3,659	65.9%	34.1%	0.0%	0.0%
	外国文学Ⅵ(中)	13	65.0%	3,615	61.5%	38.5%	0.0%	0.0%
	Com演習Ⅱ(仏)	5	35.7%	3,600	60.0%	40.0%	0.0%	0.0%
	ビジネス英語Ⅱ	10	45.5%	3,600	60.0%	40.0%	0.0%	0.0%
	英米現代事情Ⅱ	30	71.4%	3,567	56.7%	43.3%	0.0%	0.0%
	中国語演習ⅣB	23	65.7%	3,565	60.9%	34.8%	4.3%	0.0%
	中国語研究Ⅱ	11	84.6%	3,545	54.5%	45.5%	0.0%	0.0%
	外国語学Ⅰ(中)	33	82.5%	3,515	51.5%	48.5%	0.0%	0.0%
	中国語演習ⅢB	55	84.6%	3,455	52.7%	40.0%	7.3%	0.0%
	英語コミュニケーション	61	75.3%	3,443	47.5%	50.8%	0.0%	1.6%
	比較文学Ⅰ(2)	7	63.6%	3,429	42.9%	57.1%	0.0%	0.0%
	外国文学Ⅱ(米)	40	87.0%	3,400	40.0%	60.0%	0.0%	0.0%
	ビジネス中国語Ⅰ	5	55.6%	3,400	40.0%	60.0%	0.0%	0.0%
	中国地域文化論Ⅰ	15	75.0%	3,400	40.0%	60.0%	0.0%	0.0%
	コミュニケーション演習Ⅰ(仏)	18	72.0%	3,389	44.4%	50.0%	5.6%	0.0%
	中国現代事情Ⅱ	18	90.0%	3,389	44.4%	50.0%	5.6%	0.0%
	中国語コミュニケーション	68	77.3%	3,382	41.2%	55.9%	2.9%	0.0%
	中国語研究Ⅰ	16	72.7%	3,375	37.5%	62.5%	0.0%	0.0%
	外国文学Ⅴ(中)	19	67.9%	3,368	42.1%	52.6%	5.3%	0.0%
	コミュニケーション演習Ⅱ(英)	44	77.2%	3,364	40.9%	54.5%	4.5%	0.0%
	英語演習ⅢA	38	77.6%	3,316	39.5%	52.6%	7.9%	0.0%
	外国語学Ⅰ(独)	14	93.3%	3,286	35.7%	57.1%	7.1%	0.0%
	ドイツ語演習ⅢB	26	83.9%	3,269	38.5%	53.8%	3.8%	3.8%
	コミュニケーション演習Ⅰ(英)	57	72.2%	3,263	35.1%	57.9%	5.3%	1.8%
	中国語演習ⅢA	55	84.6%	3,236	38.2%	49.1%	10.9%	1.8%
	フランス語演習ⅢA	40	71.4%	3,225	30.0%	62.5%	7.5%	0.0%
	外国文学Ⅴ(中)	14	53.8%	3,214	28.6%	64.3%	7.1%	0.0%
	中国地域文化論Ⅱ	10	71.4%	3,200	20.0%	80.0%	0.0%	0.0%
	外国語学Ⅱ(英)	31	79.5%	3,194	32.3%	54.8%	12.9%	0.0%
	フランス語コミュニケーション	69	75.0%	3,159	24.6%	66.7%	8.7%	0.0%
	外国文学Ⅰ(英)	38	77.6%	3,158	31.6%	52.6%	15.8%	0.0%
	コミュニケーション演習Ⅰ(独)	13	81.3%	3,154	15.4%	84.6%	0.0%	0.0%
	文化基礎演習B	7	70.0%	3,143	42.9%	42.9%	0.0%	14.3%
	外国文学Ⅳ(ヨーロッパ)	16	69.6%	3,125	31.3%	50.0%	18.8%	0.0%
	英語演習ⅢB	48	75.0%	3,125	27.1%	60.4%	10.4%	2.1%
	コミュニケーション演習Ⅰ(中)	27	90.0%	3,111	29.6%	55.6%	11.1%	3.7%
	Com演習Ⅱ(独)	10	83.3%	3,100	20.0%	70.0%	10.0%	0.0%
	ドイツ語演習ⅢA	24	82.8%	3,083	12.5%	83.3%	4.2%	0.0%
	英語演習ⅣB	69	85.2%	3,072	36.2%	40.6%	17.4%	5.8%
	ドイツ語コミュニケーション	25	92.6%	3,040	20.0%	64.0%	16.0%	0.0%
	文化交流論Ⅰ	13	50.0%	3,000	30.8%	46.2%	15.4%	7.7%
	ビジネス中国語Ⅱ	4	80.0%	3,000	25.0%	50.0%	25.0%	0.0%
	外国語学Ⅰ(仏)	3	100.0%	3,000	0.0%	100.0%	0.0%	0.0%
	フランス語演習ⅢB	31	68.9%	2,968	6.5%	83.9%	9.7%	0.0%
	中国現代事情Ⅰ	26	81.3%	2,962	23.1%	53.8%	19.2%	3.8%
	外国文学Ⅵ(中)	10	62.5%	2,900	10.0%	70.0%	20.0%	0.0%
	英語演習ⅣA	73	82.0%	2,836	28.8%	37.0%	23.3%	11.0%
	日本語学Ⅱ	21	75.0%	2,762	9.5%	57.1%	33.3%	0.0%
	英米語研究Ⅱ	9	45.0%	1,556	0.0%	0.0%	55.6%	44.4%
	小計	1386	76.1%	3,251	37.2%	52.6%	8.4%	1.8%
50名以上100名未満	文化基礎演習A	72	85.7%	3,653	66.7%	31.9%	1.4%	0.0%
	英語コミュニケーション	136	80.5%	3,625	62.5%	37.5%	0.0%	0.0%
	文化基礎演習B	63	80.8%	3,571	57.1%	42.9%	0.0%	0.0%
	都市文化論Ⅱ	48	54.5%	3,438	45.8%	52.1%	2.1%	0.0%
	外国文学Ⅲ(ヨーロッパ)	42	82.4%	3,357	40.5%	54.8%	4.8%	0.0%
	芸術文化論Ⅱ	36	44.4%	3,333	36.1%	61.1%	2.8%	0.0%

クラス規模	科目名	回答数	回収率	得点	かなりそう 思う	そう思う	あまりそう 思わない	思わない
	ビジネス英語 I	36	64.3%	3.278	30.6%	66.7%	2.8%	0.0%
	英文法	152	50.0%	3.145	30.9%	52.6%	16.4%	0.0%
	外国語学 I (英)	41	68.3%	3.122	19.5%	73.2%	7.3%	0.0%
	芸術文化論 I	51	51.5%	3.118	19.6%	72.5%	7.8%	0.0%
	文化交流論 II	20	32.3%	3.050	15.0%	75.0%	10.0%	0.0%
	地域と文化	73	76.0%	2.945	23.3%	50.7%	23.3%	2.7%
	日本語学 I	50	89.3%	2.800	16.0%	52.0%	28.0%	4.0%
	英米語研究 I	42	76.4%	2.071	2.4%	35.7%	28.6%	33.3%
	小計	862	64.4%	3.240	37.8%	50.5%	9.6%	1.3%
100名以上200名未満	文化の理解と発信	96	72.7%	2.698	10.4%	54.2%	30.2%	5.2%
	小計	96	72.7%	2.698	10.4%	54.2%	30.2%	5.2%
200名以上300名未満	ヨーロッパ現代事情 I	64	22.3%	2.516	7.8%	50.0%	28.1%	14.1%
	小計	64	22.3%	2.516	7.8%	50.0%	28.1%	14.1%
300名以上	比較文化論 I (2)	257	57.0%	3.268	35.8%	55.3%	8.9%	0.0%
	比較文化論 II (2)	216	49.1%	3.255	37.0%	53.2%	7.9%	1.9%
	小計	473	53.1%	3.262	36.4%	54.3%	8.5%	0.8%

7. 史学科必修

クラス規模	科目名	回答数	回収率	得点	かなりそう 思う	そう思う	あまりそう 思わない	思わない
50名未満	史学基礎演習B	4	44.4%	3.750	75.0%	25.0%	0.0%	0.0%
	史学応用演習(日本史)	76	80.0%	3.526	55.3%	42.1%	2.6%	0.0%
	史学展開演習(考古学)	71	82.6%	3.507	53.5%	45.1%	0.0%	1.4%
	史学基礎演習A	162	87.1%	3.457	48.1%	50.0%	1.2%	0.6%
	史学展開演習(日本史)	581	97.3%	3.399	42.5%	55.1%	2.2%	0.2%
	史学導入演習	140	94.0%	3.357	41.4%	52.9%	5.7%	0.0%
	史学展開演習(東洋史)	14	100.0%	3.214	35.7%	57.1%	0.0%	7.1%
	小計	1048	92.3%	3.418	44.9%	52.3%	2.4%	0.4%
200名以上300名未満	史学入門 I	205	85.8%	3.117	22.0%	70.2%	5.4%	2.4%
	小計	205	85.8%	3.117	22.0%	70.2%	5.4%	2.4%

8. 史学科選択

クラス規模	科目名	回答数	回収率	得点	かなりそう 思う	そう思う	あまりそう 思わない	思わない
50名未満	考古科学 II (2)	8	72.7%	3.750	75.0%	25.0%	0.0%	0.0%
	神道考古学 II	9	64.3%	3.556	55.6%	44.4%	0.0%	0.0%
	有職故実 I	22	61.1%	3.545	54.5%	45.5%	0.0%	0.0%
	日本史概論 II	11	61.1%	3.545	54.5%	45.5%	0.0%	0.0%
	考古学各論 II (2)	13	28.3%	3.538	53.8%	46.2%	0.0%	0.0%
	日本時代史 I (2)	12	44.4%	3.500	50.0%	50.0%	0.0%	0.0%
	西洋地域史 III (2)	6	75.0%	3.500	50.0%	50.0%	0.0%	0.0%
	史料論 II	2	66.7%	3.500	50.0%	50.0%	0.0%	0.0%
	日本仏教史 II	21	53.8%	3.429	42.9%	57.1%	0.0%	0.0%
	文化人類学 II	14	60.9%	3.429	42.9%	57.1%	0.0%	0.0%
	日本時代史 IV (2)	27	65.9%	3.407	51.9%	40.7%	3.7%	3.7%
	文化財調査法 (4)	25	89.3%	3.400	44.0%	52.0%	4.0%	0.0%
	外国考古学 I	38	82.6%	3.395	44.7%	50.0%	5.3%	0.0%
	古文書学演習 I	58	79.5%	3.379	43.1%	51.7%	5.2%	0.0%
	考古技術学 I (2)	16	80.0%	3.375	37.5%	62.5%	0.0%	0.0%
	考古学調査法	43	100.0%	3.372	41.9%	53.5%	4.7%	0.0%
	地域文化と景観概論 II	19	73.1%	3.368	36.8%	63.2%	0.0%	0.0%
	外国考古学 II	11	78.6%	3.364	36.4%	63.6%	0.0%	0.0%
	文化人類学 I	14	93.3%	3.357	35.7%	64.3%	0.0%	0.0%
	自然地理学 II	6	85.7%	3.333	50.0%	33.3%	16.7%	0.0%
	歴史考古学 II	13	92.9%	3.308	38.5%	53.8%	7.7%	0.0%
	東洋地域史 I (2)	20	80.0%	3.300	30.0%	70.0%	0.0%	0.0%
	考古学概論 I	17	77.3%	3.294	35.3%	58.8%	5.9%	0.0%
	人文地理学 I	14	107.7%	3.286	35.7%	57.1%	7.1%	0.0%
	古文書学 I	22	81.5%	3.273	31.8%	63.6%	4.5%	0.0%
	古文書学演習 II	26	83.9%	3.231	30.8%	61.5%	7.7%	0.0%
	史学情報処理 初級	22	73.3%	3.227	22.7%	77.3%	0.0%	0.0%
	考古学各論 V (2)	31	77.5%	3.226	25.8%	71.0%	3.2%	0.0%
	地域文化各論 III	15	75.0%	3.200	26.7%	66.7%	6.7%	0.0%
	考古科学 I (2)	21	77.8%	3.190	23.8%	71.4%	4.8%	0.0%
	史学特殊講義	449	68.5%	3.174	27.4%	63.5%	8.2%	0.9%
	日本史概論 I	12	63.2%	3.167	33.3%	50.0%	16.7%	0.0%
	東洋地域史 II (2)	18	81.8%	3.167	27.8%	61.1%	11.1%	0.0%
	西洋史概論 I	6	37.5%	3.167	16.7%	83.3%	0.0%	0.0%
	日本時代史 II (2)	19	86.4%	3.158	26.3%	63.2%	10.5%	0.0%
	歴史考古学 I	27	81.8%	3.148	22.2%	70.4%	7.4%	0.0%
	西洋地域史 II (2)	14	56.0%	3.143	28.6%	57.1%	14.3%	0.0%
	史学調査法	19	63.3%	3.105	21.1%	68.4%	10.5%	0.0%
	東洋史概論 II	33	89.2%	3.091	27.3%	57.6%	12.1%	3.0%
	東洋地域史 IV (2)	25	92.6%	3.080	24.0%	60.0%	16.0%	0.0%
	西洋地域史 I (2)	26	55.3%	3.077	26.9%	53.8%	19.2%	0.0%
	東洋地域史 III (2)	23	82.1%	3.000	30.4%	43.5%	21.7%	4.3%
	古文書学 II	11	84.6%	3.000	27.3%	45.5%	27.3%	0.0%
	考古学概論 II	13	81.3%	3.000	23.1%	53.8%	23.1%	0.0%
	東洋史概論 I	16	80.0%	3.000	12.5%	75.0%	12.5%	0.0%
	東洋地域史 V (2)	35	71.4%	2.943	25.7%	48.6%	20.0%	5.7%
	西洋地域史 IV (2)	11	84.6%	2.909	0.0%	90.9%	9.1%	0.0%
	日本仏教史 I	28	73.7%	2.893	7.1%	75.0%	17.9%	0.0%
	史料論 I	20	95.2%	2.750	10.0%	60.0%	25.0%	5.0%
	日本時代史 III (2)	13	86.7%	2.692	30.8%	23.1%	30.8%	15.4%
	小計	1394	72.1%	3.212	31.3%	59.5%	8.3%	0.9%

クラス規模	科目名	回答数	回収率	得点	かなりそう 思う	そう思う	あまりそう 思わない	思わない	
50名以上100名未満	日本文化史Ⅱ	49	59.8%	3.490	51.0%	46.9%	2.0%	0.0%	
	地誌学Ⅰ	73	76.8%	3.397	46.6%	46.6%	6.8%	0.0%	
	自然地理学Ⅱ	47	72.3%	3.383	38.3%	61.7%	0.0%	0.0%	
	史学情報処理 初級	46	76.7%	3.326	41.3%	52.2%	4.3%	2.2%	
	有職故実Ⅱ	46	83.6%	3.326	32.6%	67.4%	0.0%	0.0%	
	人文地理学Ⅰ	67	82.7%	3.284	32.8%	62.7%	4.5%	0.0%	
	考古学各論Ⅰ(2)	29	42.0%	3.276	27.6%	72.4%	0.0%	0.0%	
	日本史概論Ⅰ	126	70.8%	3.270	38.9%	49.2%	11.9%	0.0%	
	日本文化史Ⅰ	100	70.4%	3.260	31.0%	64.0%	5.0%	0.0%	
	有職故実Ⅰ	48	77.4%	3.250	31.3%	62.5%	6.3%	0.0%	
	史学特殊講義	199	78.0%	3.216	33.7%	56.8%	7.0%	2.5%	
	東洋地域史Ⅱ(2)	38	76.0%	3.211	28.9%	63.2%	7.9%	0.0%	
	地域文化各論Ⅳ	43	63.2%	3.209	32.6%	55.8%	11.6%	0.0%	
	日本史概論Ⅱ	103	62.0%	3.194	35.0%	51.5%	11.7%	1.9%	
	日本時代史Ⅶ(2)	34	49.3%	3.176	20.6%	76.5%	2.9%	0.0%	
	考古学概論Ⅱ	57	74.0%	3.158	28.1%	59.6%	12.3%	0.0%	
	東洋地域史Ⅰ(2)	49	83.1%	3.122	22.4%	67.3%	10.2%	0.0%	
	自然地理学Ⅰ	49	76.6%	3.082	30.6%	49.0%	18.4%	2.0%	
	考古学各論Ⅱ(2)	64	72.7%	3.063	21.9%	64.1%	12.5%	1.6%	
	比較文化論Ⅰ(2)	37	62.7%	3.027	24.3%	59.5%	10.8%	5.4%	
	比較文化論Ⅱ(2)	71	65.7%	3.000	19.7%	63.4%	14.1%	2.8%	
	地域文化と景観概論Ⅰ	43	55.8%	2.977	14.0%	69.8%	16.3%	0.0%	
	日本時代史Ⅷ(2)	57	62.6%	2.965	28.1%	43.9%	24.6%	3.5%	
	古文書学Ⅰ	53	82.8%	2.943	20.8%	54.7%	22.6%	1.9%	
	古文書学Ⅱ	44	71.0%	2.932	13.6%	68.2%	15.9%	2.3%	
	文化景観各論Ⅰ	42	72.4%	2.786	21.4%	38.1%	38.1%	2.4%	
	小計		1614	70.1%	3.181	30.9%	57.6%	10.4%	1.4%
	100名以上200名未満	日本時代史Ⅲ(2)	131	70.1%	3.427	45.0%	52.7%	2.3%	0.0%
		日本時代史Ⅱ(2)	106	63.1%	3.321	35.8%	61.3%	1.9%	0.9%
		日本時代史Ⅵ(2)	94	65.7%	3.309	33.0%	64.9%	2.1%	0.0%
地誌学Ⅰ		74	73.3%	3.230	29.7%	63.5%	6.8%	0.0%	
日本史概論Ⅱ		71	40.1%	3.225	32.4%	57.7%	9.9%	0.0%	
人文地理学Ⅰ		73	70.2%	3.205	31.5%	57.5%	11.0%	0.0%	
日本時代史Ⅰ(2)		114	62.6%	3.193	31.6%	57.0%	10.5%	0.9%	
文化人類学Ⅰ		75	48.7%	3.187	26.7%	65.3%	8.0%	0.0%	
地域文化各論Ⅰ		69	65.1%	3.145	33.3%	52.2%	10.1%	4.3%	
考古学各論Ⅲ(2)		78	44.3%	3.128	28.2%	57.7%	12.8%	1.3%	
地域文化各論Ⅱ		109	71.7%	3.110	30.3%	51.4%	17.4%	0.9%	
日本時代史Ⅴ(2)		84	65.1%	3.107	23.8%	66.7%	6.0%	3.6%	
考古学各論Ⅰ(2)		92	69.2%	3.087	27.2%	56.5%	14.1%	2.2%	
東洋史概論Ⅰ		151	58.1%	3.040	22.5%	61.6%	13.2%	2.6%	
西洋史概論Ⅰ		187	65.8%	2.984	23.5%	55.6%	16.6%	4.3%	
考古学概論Ⅰ		93	63.7%	2.957	19.4%	58.1%	21.5%	1.1%	
日本史概論Ⅰ	209	67.0%	2.722	13.4%	54.1%	23.9%	8.6%		
小計		1810	62.1%	3.107	27.6%	57.9%	12.2%	2.4%	
200名以上300名未満	考古学各論Ⅳ(2)	54	24.7%	3.296	38.9%	51.9%	9.3%	0.0%	
	日本時代史Ⅳ(2)	183	73.2%	3.273	36.1%	56.3%	6.6%	1.1%	
	文化人類学Ⅱ	94	40.2%	3.213	29.8%	62.8%	6.4%	1.1%	
	西洋地域史Ⅱ(2)	170	57.4%	3.141	28.8%	58.2%	11.2%	1.8%	
	西洋地域史Ⅲ(2)	73	26.3%	3.137	28.8%	57.5%	12.3%	1.4%	
	日本時代史Ⅶ(2)	165	61.3%	2.958	23.6%	53.9%	17.0%	5.5%	
	西洋地域史Ⅳ(2)	95	42.0%	2.937	12.6%	71.6%	12.6%	3.2%	
	東洋史概論Ⅰ	121	40.5%	2.901	20.7%	51.2%	25.6%	2.5%	
	自然地理学Ⅰ	113	56.5%	2.894	15.0%	61.9%	20.4%	2.7%	
	小計		1068	47.0%	3.078	26.0%	58.1%	13.6%	2.3%
300名以上	西洋地域史Ⅰ(2)	195	47.6%	3.221	30.8%	61.0%	7.7%	0.5%	
	小計		195	47.6%	3.221	30.8%	61.0%	7.7%	0.5%

9. 哲学科必修

クラス規模	科目名	回答数	回収率	得点	かなりそう 思う	そう思う	あまりそう 思わない	思わない
50名未満	美学・芸術学演習	58	65.9%	3.586	58.6%	41.4%	0.0%	0.0%
	基礎演習Ⅱ	82	60.3%	3.378	45.1%	47.6%	7.3%	0.0%
	基礎演習Ⅰ	83	75.5%	3.205	28.9%	62.7%	8.4%	0.0%
	哲学演習	28	60.9%	3.071	17.9%	71.4%	10.7%	0.0%
	小計		251	66.1%	3.335	39.8%	53.8%	6.4%

10. 哲学科選択

クラス規模	科目名	回答数	回収率	得点	かなりそう 思う	そう思う	あまりそう 思わない	思わない
50名未満	サンスクリット語Ⅱ	8	100.0%	3.500	62.5%	25.0%	12.5%	0.0%
	ラテン語Ⅱ	8	100.0%	3.500	50.0%	50.0%	0.0%	0.0%
	比較思想A	24	51.1%	3.417	45.8%	50.0%	4.2%	0.0%
	比較思想B	15	40.5%	3.400	46.7%	46.7%	6.7%	0.0%
	美学・芸術学特殊講義ⅡB	22	71.0%	3.364	36.4%	63.6%	0.0%	0.0%
	応用倫理学A	3	100.0%	3.333	33.3%	66.7%	0.0%	0.0%
	哲学特殊講義ⅡB	7	53.8%	3.286	42.9%	42.9%	14.3%	0.0%
	美学・芸術学特殊講義ⅢB	7	38.9%	3.286	42.9%	42.9%	14.3%	0.0%
	応用倫理学B	4	80.0%	3.250	25.0%	75.0%	0.0%	0.0%
	哲学特殊講義ⅠB	21	63.6%	3.238	28.6%	66.7%	4.8%	0.0%
	ギリシャ語Ⅰ	27	73.0%	3.222	29.6%	63.0%	7.4%	0.0%
	論理学B	5	31.3%	3.200	40.0%	40.0%	20.0%	0.0%
	哲学特殊講義ⅡA	16	64.0%	3.188	37.5%	50.0%	6.3%	6.3%
	美学・芸術学特殊講義ⅢA	8	66.7%	3.125	25.0%	62.5%	12.5%	0.0%

クラス規模	科目名	回答数	回収率	得点	かなりそう 思う	そう思う	あまりそう 思わない	思わない
	東洋美術史A	33	76.7%	3.121	27.3%	60.6%	9.1%	3.0%
	サンスクリット語 I	21	70.0%	3.095	33.3%	42.9%	23.8%	0.0%
	中国思想史A	56	74.7%	3.054	19.6%	67.9%	10.7%	1.8%
	現代哲学B	19	57.6%	3.053	31.6%	42.1%	26.3%	0.0%
	中国思想史B	53	84.1%	3.038	26.4%	52.8%	18.9%	1.9%
	東洋美術史B	33	76.7%	3.030	21.2%	60.6%	18.2%	0.0%
	現代哲学A	21	51.2%	3.000	23.8%	52.4%	23.8%	0.0%
	ラテン語 I	58	61.7%	2.931	17.2%	60.3%	20.7%	1.7%
	美学B	23	56.1%	2.826	21.7%	43.5%	30.4%	4.3%
	言語論A	17	53.1%	2.824	5.9%	70.6%	23.5%	0.0%
	哲学特殊講義IV A	27	58.7%	2.815	18.5%	48.1%	29.6%	3.7%
	哲学特殊講義IV B	26	56.5%	2.808	15.4%	57.7%	19.2%	7.7%
	西洋倫理思想史 II	17	47.2%	2.765	17.6%	47.1%	29.4%	5.9%
	科学哲学B	4	66.7%	2.750	0.0%	75.0%	25.0%	0.0%
	宗教思想史 II	16	35.6%	2.688	0.0%	68.8%	31.3%	0.0%
	言語論B	9	31.0%	2.667	0.0%	66.7%	33.3%	0.0%
	科学哲学A	9	34.6%	2.222	0.0%	44.4%	33.3%	22.2%
	論理学A	23	51.1%	2.043	0.0%	30.4%	43.5%	26.1%
	小計	709	59.0%	3.128	27.2%	56.1%	16.5%	2.5%
50名以上100名未満	比較芸術学B	37	56.1%	3.297	35.1%	59.5%	5.4%	0.0%
	宗教哲学A	48	50.0%	3.292	35.4%	58.3%	6.3%	0.0%
	宗教哲学B	35	64.8%	3.286	40.0%	48.6%	11.4%	0.0%
	仏教概論B	28	48.3%	3.286	35.7%	57.1%	7.1%	0.0%
	仏教概論A	40	55.6%	3.225	27.5%	67.5%	5.0%	0.0%
	宗教思想史 I	36	44.4%	3.194	30.6%	58.3%	11.1%	0.0%
	美学・芸術学特殊講義 II A	55	60.4%	3.145	23.6%	67.3%	9.1%	0.0%
	哲学特殊講義 I A	38	70.4%	3.132	26.3%	63.2%	7.9%	2.6%
	キリスト教概論B	32	34.4%	3.094	21.9%	68.8%	6.3%	3.1%
	哲学特殊講義 III B	17	18.9%	3.059	23.5%	58.8%	17.6%	0.0%
	インド思想史B	19	33.9%	3.000	21.1%	57.9%	21.1%	0.0%
	比較芸術学A	55	70.5%	2.945	16.4%	63.6%	18.2%	1.8%
	インド思想史A	35	46.1%	2.943	20.0%	57.1%	20.0%	2.9%
	哲学概論B	44	78.6%	2.932	13.6%	68.2%	15.9%	2.3%
	哲学概論A	81	83.5%	2.926	18.5%	59.3%	18.5%	3.7%
	哲学特殊講義 III A	50	54.3%	2.760	16.0%	48.0%	32.0%	4.0%
	小計	650	53.7%	3.077	24.5%	60.3%	13.7%	1.4%
100名以上200名未満	キリスト教概論A	54	39.7%	3.241	35.2%	55.6%	7.4%	1.9%
	西洋美術史 I A	60	38.5%	3.117	31.7%	53.3%	10.0%	5.0%
	西洋哲学史 II B	76	69.7%	3.105	23.7%	64.5%	10.5%	1.3%
	日本思想史B	83	68.0%	3.096	26.5%	57.8%	14.5%	1.2%
	日本思想史A	124	74.7%	3.065	25.8%	57.3%	14.5%	2.4%
	西洋美術史 I B	90	71.4%	3.044	23.3%	61.1%	12.2%	3.3%
	哲学概論A	113	60.1%	2.982	26.5%	48.7%	21.2%	3.5%
	美学B	56	35.0%	2.982	23.2%	53.6%	21.4%	1.8%
	西洋哲学史 II A	24	22.9%	2.958	29.2%	41.7%	25.0%	4.2%
	日本倫理思想史 I	32	27.8%	2.875	15.6%	59.4%	21.9%	3.1%
	小計	712	51.5%	3.056	26.1%	56.0%	15.2%	2.7%
200名以上300名未満	日本美術史A	171	60.6%	3.433	44.4%	54.4%	1.2%	0.0%
	美学・芸術学特殊講義 I B	95	36.4%	3.389	41.1%	56.8%	2.1%	0.0%
	美学・芸術学特殊講義 I A	116	47.5%	3.319	37.9%	56.9%	4.3%	0.9%
	倫理学B	156	76.8%	3.160	31.4%	53.8%	14.1%	0.6%
	倫理学A	171	64.5%	3.105	27.5%	58.5%	11.1%	2.9%
	小計	709	56.5%	3.269	36.0%	56.0%	7.1%	1.0%
300名以上	日本美術史B	360	67.4%	3.497	52.8%	44.4%	2.5%	0.3%
	美学A	192	39.9%	3.214	34.4%	54.7%	8.9%	2.1%
	倫理学A	59	15.7%	3.102	22.0%	66.1%	11.9%	0.0%
	小計	611	44.0%	3.370	44.0%	49.8%	5.4%	0.8%

11. 法学部必修(政治専攻のみ)

クラス規模	科目名	回答数	回収率	得点	かなりそう 思う	そう思う	あまりそう 思わない	思わない
50名未満	演習 I	84	64.6%	3.536	54.8%	44.0%	1.2%	0.0%
	基礎演習A	27	84.4%	3.444	48.1%	48.1%	3.7%	0.0%
	基礎演習B	16	43.2%	3.438	50.0%	43.8%	6.3%	0.0%
	小計	127	63.8%	3.504	52.8%	44.9%	2.4%	0.0%
50名以上100名未満	現代社会論	62	86.1%	3.339	41.9%	50.0%	8.1%	0.0%
	政治学(2)	43	54.4%	2.977	18.6%	65.1%	11.6%	4.7%
	小計	105	69.5%	3.190	32.4%	56.2%	9.5%	1.6%

12. 法学部選択

クラス規模	科目名	回答数	回収率	得点	かなりそう 思う	そう思う	あまりそう 思わない	思わない
50名未満	演習(4)	486	87.3%	3.593	60.7%	37.9%	1.4%	0.0%
	フィールドワーク(取材学)	19	67.9%	3.579	57.9%	42.1%	0.0%	0.0%
	(専)基礎演習	13	100.0%	3.538	53.8%	46.2%	0.0%	0.0%
	地方自治 II	15	46.9%	3.533	53.3%	46.7%	0.0%	0.0%
	(専)刑法応用演習	26	108.3%	3.500	53.8%	42.3%	3.8%	0.0%
	政治哲学B	10	41.7%	3.500	50.0%	50.0%	0.0%	0.0%
	刑事訴訟法	49	102.1%	3.490	53.1%	42.9%	4.1%	0.0%
	少年法B	37	46.8%	3.486	48.6%	51.4%	0.0%	0.0%
	法律学特講(環境法各論)	11	73.3%	3.455	45.5%	54.5%	0.0%	0.0%
	比較政治B	29	69.0%	3.448	48.3%	48.3%	3.4%	0.0%
	(専)憲法応用演習	18	94.7%	3.444	44.4%	55.6%	0.0%	0.0%
	基礎演習	91	89.2%	3.418	45.1%	51.6%	3.3%	0.0%
	(専)民法応用演習 I	10	100.0%	3.400	50.0%	40.0%	10.0%	0.0%

クラス規模	科目名	回答数	回収率	得点	かなりそう 思う	そう思う	あまりそう 思わない	思わない
	法律学特講(刑事訴訟法2)	13	130.0%	3.385	38.5%	61.5%	0.0%	0.0%
	地域研究中央アジア・コーカサスの政治	19	79.2%	3.368	36.8%	63.2%	0.0%	0.0%
	法律学特講(犯罪学B)	14	32.8%	3.357	35.7%	64.3%	0.0%	0.0%
	環境法(2)	38	90.5%	3.342	36.8%	60.5%	2.6%	0.0%
	福祉国家論	9	69.2%	3.333	33.3%	66.7%	0.0%	0.0%
	西洋政治思想史B	20	69.0%	3.300	40.0%	55.0%	0.0%	5.0%
	法律学特講(現代の諸課題と環境法)	10	71.4%	3.300	40.0%	50.0%	10.0%	0.0%
	(専)行政法ⅡA	17	60.7%	3.294	29.4%	70.6%	0.0%	0.0%
	法律学特講(信託法)	7	46.7%	3.286	42.9%	42.9%	14.3%	0.0%
	商法Ⅱ(2)	7	50.0%	3.286	28.6%	71.4%	0.0%	0.0%
	(専)民法応用演習Ⅱ	8	100.0%	3.250	25.0%	75.0%	0.0%	0.0%
	政策過程論	14	53.8%	3.214	21.4%	78.6%	0.0%	0.0%
	(専)民法・親族	25	62.5%	3.200	28.0%	64.0%	8.0%	0.0%
	法制史B	20	51.3%	3.200	25.0%	70.0%	5.0%	0.0%
	(専)刑事手続法概論	31	86.1%	3.194	25.8%	67.7%	6.5%	0.0%
	個人と国際法	19	82.6%	3.158	31.6%	57.9%	5.3%	5.3%
	国家と国際法	38	77.6%	3.158	28.9%	63.2%	2.6%	5.3%
	判例演習	39	83.0%	3.154	20.5%	74.4%	5.1%	0.0%
	(専)民法・相続	13	46.4%	3.154	15.4%	84.6%	0.0%	0.0%
	医事法	13	50.0%	3.154	15.4%	84.6%	0.0%	0.0%
	(専)現代外国法事情B	7	70.0%	3.143	42.9%	42.9%	0.0%	14.3%
	西洋政治思想史A	28	71.8%	3.143	28.6%	57.1%	14.3%	0.0%
	(専)法的思考B	8	57.1%	3.125	37.5%	37.5%	25.0%	0.0%
	法律学特講(民事執行・保全法特論)	17	65.4%	3.118	17.6%	76.5%	5.9%	0.0%
	(専)現代外国法事情A	9	81.8%	3.111	33.3%	44.4%	22.2%	0.0%
	経済法B	12	44.4%	3.083	16.7%	75.0%	8.3%	0.0%
	(専)判例演習	19	63.3%	3.053	15.8%	73.7%	10.5%	0.0%
	商法Ⅰ(2)	5	35.7%	3.000	20.0%	60.0%	20.0%	0.0%
	(専)知的財産法	12	42.9%	3.000	16.7%	66.7%	16.7%	0.0%
	法律学特講(商業登記)	18	58.1%	3.000	16.7%	66.7%	16.7%	0.0%
	国際紛争処理法	7	16.7%	3.000	14.3%	71.4%	14.3%	0.0%
	20世紀の政治B	2	15.4%	3.000	0.0%	100.0%	0.0%	0.0%
	法律学特講(パブリック・ガバナンス実務)	3	60.0%	3.000	0.0%	100.0%	0.0%	0.0%
	法律学特講(知的財産法B)	16	57.1%	3.000	0.0%	100.0%	0.0%	0.0%
	法律学特講(民事訴訟法2)	3	17.6%	3.000	0.0%	100.0%	0.0%	0.0%
	民事訴訟法	70	44.3%	2.957	18.6%	61.4%	17.1%	2.9%
	刑法各論	11	30.6%	2.909	18.2%	54.5%	27.3%	0.0%
	地方自治Ⅰ	23	69.7%	2.870	4.3%	78.3%	17.4%	0.0%
	法律学特講(犯罪学A)	13	26.5%	2.846	15.4%	53.8%	30.8%	0.0%
	政治哲学A	6	60.0%	2.833	16.7%	50.0%	33.3%	0.0%
	(専)法的思考A	17	70.8%	2.824	29.4%	23.5%	47.1%	0.0%
	(専)民事手続法概論	29	80.6%	2.517	13.8%	41.4%	27.6%	17.2%
	小計	1498	67.2%	3.395	41.9%	53.2%	5.8%	0.8%
50名以上100名未満	少年法A	45	86.5%	3.467	51.1%	44.4%	4.4%	0.0%
	日本外交史B	43	78.2%	3.465	46.5%	53.5%	0.0%	0.0%
	キャリア・プランニング	411	86.0%	3.414	45.3%	51.1%	3.4%	0.2%
	オムニバス・セミナーⅠ	41	64.1%	3.341	36.6%	61.0%	2.4%	0.0%
	日本外交史A	51	67.1%	3.294	29.4%	70.6%	0.0%	0.0%
	政治文化論	39	47.6%	3.231	33.3%	59.0%	5.1%	2.6%
	民法・相続	42	61.8%	3.214	28.6%	64.3%	7.1%	0.0%
	経済法A	34	58.6%	3.206	23.5%	73.5%	2.9%	0.0%
	民法・債権総論	68	36.2%	3.191	27.9%	64.7%	5.9%	1.5%
	政治変動論	64	73.6%	3.172	29.7%	59.4%	9.4%	1.6%
	(専)民法・債権各論	39	67.2%	3.154	28.2%	59.0%	12.8%	0.0%
	法律学特講(知的財産法A)	48	54.5%	3.146	25.0%	64.6%	10.4%	0.0%
	憲法	84	72.4%	3.143	28.6%	59.5%	9.5%	2.4%
	(専)民法・物権	30	44.1%	3.100	23.3%	63.3%	13.3%	0.0%
	民法・親族	52	64.2%	3.096	21.2%	67.3%	11.5%	0.0%
	法律学特講(銀行法務)	28	32.6%	3.071	28.6%	50.0%	21.4%	0.0%
	政党論	43	45.3%	3.070	20.9%	65.1%	14.0%	0.0%
	民法・債権各論	60	42.9%	3.067	25.0%	58.3%	15.0%	1.7%
	民法・総則	70	37.0%	3.057	20.0%	65.7%	14.3%	0.0%
	(専)憲法Ⅱ	95	66.9%	3.053	23.2%	62.1%	11.6%	3.2%
	(専)民法・債権総論	25	49.0%	3.040	12.0%	80.0%	8.0%	0.0%
	法制史A	44	71.0%	3.023	9.1%	84.1%	6.8%	0.0%
	政治学概論	46	67.6%	3.022	26.1%	50.0%	23.9%	0.0%
	国際私法B	22	23.4%	3.000	22.7%	54.5%	22.7%	0.0%
	地域研究(現代欧州の政治と社会)	35	50.7%	3.000	14.3%	74.3%	8.6%	2.9%
	(専)刑法各論	59	50.9%	2.983	13.6%	74.6%	8.5%	3.4%
	(専)憲法Ⅰ	52	45.6%	2.981	19.2%	61.5%	17.3%	1.9%
	地域研究アメリカ合衆国の政治と外交	74	77.1%	2.973	20.3%	60.8%	14.9%	4.1%
	行政法ⅢB	32	34.8%	2.969	15.6%	65.6%	18.8%	0.0%
	刑法総論	188	49.1%	2.968	19.7%	58.0%	21.8%	0.5%
	(専)行政法Ⅰ	29	27.9%	2.966	20.7%	55.2%	24.1%	0.0%
	労働法B	53	54.6%	2.962	24.5%	50.9%	20.8%	3.8%
	刑法各論	63	32.5%	2.952	20.6%	54.0%	25.4%	0.0%
	憲法Ⅱ	56	49.6%	2.911	14.3%	64.3%	19.6%	1.8%
	(専)民法・総則	43	82.7%	2.791	18.6%	46.5%	30.2%	4.7%
	商事決済法B	12	12.9%	2.750	16.7%	50.0%	25.0%	8.3%
	(専)会社法	48	34.8%	2.750	14.6%	47.9%	35.4%	2.1%
	商取引法B	9	14.1%	2.667	11.1%	44.4%	44.4%	0.0%
	国際政治A	40	55.6%	2.650	12.5%	50.0%	27.5%	10.0%
	(専)民事訴訟法	43	39.8%	2.605	9.3%	51.2%	30.2%	9.3%
	平和研究	42	50.6%	2.595	4.8%	52.4%	40.5%	2.4%
	裁判法B	63	68.5%	2.571	14.3%	39.7%	34.9%	11.1%
	(専)刑事訴訟法	40	37.0%	2.550	15.0%	42.5%	25.0%	17.5%
	商取引法A	22	27.5%	2.227	4.5%	36.4%	36.4%	22.7%
	小計	2527	52.5%	3.073	25.8%	57.8%	14.3%	3.5%

クラス規模	科目名	回答数	回収率	得点	かなりそう 思う	そう思う	あまりそう 思わない	思わない	
100名以上200名未満	裁判法A	145	84.3%	3.462	48.3%	49.7%	2.1%	0.0%	
	心理学B	71	59.2%	3.437	49.3%	45.1%	5.6%	0.0%	
	刑事政策B	56	38.4%	3.286	33.9%	60.7%	5.4%	0.0%	
	法制史B	62	43.7%	3.274	30.6%	66.1%	3.2%	0.0%	
	国際人権・人道法	63	43.2%	3.254	28.6%	68.3%	3.2%	0.0%	
	環境法(2)	71	67.6%	3.211	26.8%	67.6%	5.6%	0.0%	
	選挙論	61	55.5%	3.197	29.5%	60.7%	9.8%	0.0%	
	社会保障法B	63	37.7%	3.175	25.4%	66.7%	7.9%	0.0%	
	民法・相続	92	50.8%	3.174	23.9%	69.6%	6.5%	0.0%	
	心理学A	112	57.4%	3.170	24.1%	68.8%	7.1%	0.0%	
	法社会学B	43	38.7%	3.163	25.6%	67.4%	4.7%	2.3%	
	日本政治思想史B	69	43.4%	3.159	21.7%	72.5%	5.8%	0.0%	
	行政学B	108	84.4%	3.157	33.3%	53.7%	8.3%	4.6%	
	民法・親族	97	54.8%	3.144	20.6%	74.2%	4.1%	1.0%	
	国際組織法総論	79	41.4%	3.139	26.6%	62.0%	10.1%	1.3%	
	国際組織法各論	63	41.2%	3.127	22.2%	69.8%	6.3%	1.6%	
	国際経済取引法	51	38.3%	3.118	21.6%	68.6%	9.8%	0.0%	
	日本政治史B	72	45.9%	3.097	25.0%	62.5%	9.7%	2.8%	
	法制史A	87	45.8%	3.057	23.0%	62.1%	12.6%	2.3%	
	行政法ⅡB	44	44.0%	3.023	13.6%	75.0%	11.4%	0.0%	
	民事執行・保全法(2)	82	64.6%	3.000	15.9%	68.3%	15.9%	0.0%	
	行政法ⅡA	72	48.6%	2.972	13.9%	69.4%	16.7%	0.0%	
	民法・債権各論	119	62.3%	2.966	23.5%	52.1%	21.8%	2.5%	
	法社会学A	67	41.6%	2.940	17.9%	61.2%	17.9%	3.0%	
	行政法Ⅰ	124	35.6%	2.927	15.3%	65.3%	16.1%	3.2%	
	憲法Ⅰ	95	39.9%	2.926	12.6%	67.4%	20.0%	0.0%	
	少年法A	54	39.1%	2.907	14.8%	64.8%	16.7%	3.7%	
	地方自治論B	38	30.2%	2.895	15.8%	57.9%	26.3%	0.0%	
	民法・債権総論	182	47.4%	2.874	17.0%	56.6%	23.1%	3.3%	
	民法・物権	202	30.8%	2.871	13.9%	60.9%	23.8%	1.5%	
	国際私法A	36	35.0%	2.833	13.9%	58.3%	25.0%	2.8%	
	地方自治論A	50	42.7%	2.820	14.0%	56.0%	28.0%	2.0%	
	西洋政治史B	10	9.4%	2.800	20.0%	40.0%	40.0%	0.0%	
	民法・総則	87	44.8%	2.793	11.5%	60.9%	23.0%	4.6%	
	外国法A	93	68.9%	2.785	15.1%	54.8%	23.7%	6.5%	
	会社法	116	30.0%	2.784	15.5%	50.9%	30.2%	3.4%	
	不動産登記法	43	26.5%	2.698	11.6%	55.8%	23.3%	9.3%	
	倒産法(2)	49	29.7%	2.694	6.1%	61.2%	28.6%	4.1%	
	国際法の基礎	64	38.3%	2.578	6.3%	53.1%	32.8%	7.8%	
	商取引法B	28	23.9%	2.429	3.6%	42.9%	46.4%	7.1%	
	金融サービス法B	29	17.2%	2.241	3.4%	31.0%	51.7%	13.8%	
	商事決済法A	22	17.5%	2.227	9.1%	22.7%	50.0%	18.2%	
	小計	3171	42.6%	3.010	21.3%	60.7%	15.8%	2.2%	
	200名以上300名未満	刑事政策A	101	41.9%	3.455	49.5%	46.5%	4.0%	0.0%
社会学A		96	43.4%	3.156	24.0%	67.7%	8.3%	0.0%	
消費者法		123	54.9%	3.146	26.0%	62.6%	11.4%	0.0%	
国際関係史A		135	52.1%	3.074	28.9%	54.1%	12.6%	4.4%	
社会運動論		130	56.3%	3.023	21.5%	60.8%	16.2%	1.5%	
憲法Ⅱ		241	26.9%	3.017	19.5%	64.7%	13.7%	2.1%	
日本政治思想史A		103	42.6%	2.981	16.5%	66.0%	16.5%	1.0%	
社会保障法A		92	45.1%	2.957	15.2%	67.4%	15.2%	2.2%	
日本政治史A		118	52.4%	2.941	18.6%	59.3%	19.5%	2.5%	
憲法Ⅰ		288	32.3%	2.924	19.1%	56.9%	21.2%	2.8%	
行政法Ⅰ		202	43.5%	2.827	16.3%	53.5%	26.7%	3.5%	
民法・債権各論		148	71.5%	2.574	12.2%	44.6%	31.8%	11.5%	
商取引法A		34	15.5%	2.500	5.9%	41.2%	50.0%	2.9%	
民法・総則		155	63.8%	2.465	3.2%	47.7%	41.3%	7.7%	
会社法		132	64.4%	2.432	8.3%	38.6%	40.9%	12.1%	
金融サービス法A		40	17.2%	2.425	2.5%	52.5%	30.0%	15.0%	
小計		2138	41.1%	2.890	18.6%	55.9%	21.5%	4.0%	
300名以上		NPO論	71	17.6%	3.338	39.4%	54.9%	5.6%	0.0%
		アジア政治史B	188	40.8%	3.223	31.4%	61.2%	5.9%	1.6%
		アジア政治史A	137	30.4%	3.146	27.0%	61.3%	10.9%	0.7%
	ジェンダー論	177	54.8%	3.113	24.3%	64.4%	9.6%	1.7%	
	日本政治史B	139	46.3%	3.065	26.6%	54.7%	17.3%	1.4%	
	20世紀の政治A	167	52.0%	3.060	23.4%	61.7%	12.6%	2.4%	
	日本政治史A	181	60.3%	3.028	24.3%	56.4%	17.1%	2.2%	
	憲法Ⅱ	87	29.0%	3.000	20.7%	59.8%	18.4%	1.1%	
	政治家論	164	51.3%	2.951	17.1%	64.0%	15.9%	3.0%	
	企業法務	51	17.0%	2.902	21.6%	51.0%	23.5%	3.9%	
	憲法Ⅰ	145	48.3%	2.890	14.5%	61.4%	22.8%	1.4%	
	小計	1507	39.9%	3.067	24.2%	60.1%	13.9%	1.8%	

13. 経済学部必修

クラス規模	科目名	回答数	回収率	得点	かなりそう 思う	そう思う	あまりそう 思わない	思わない
50名未満	基礎演習A	315	84.2%	3.302	38.1%	54.9%	6.0%	1.0%
	コンピュータと情報A	435	75.4%	3.287	38.2%	54.3%	5.7%	1.8%
	小計	750	78.9%	3.293	38.1%	54.5%	5.9%	1.5%
50名以上100名未満	コンピュータと情報A	47	92.2%	3.596	61.7%	36.2%	2.1%	0.0%
	日本の経済	42	72.4%	3.190	23.8%	71.4%	4.8%	0.0%
	小計	89	81.7%	3.404	43.8%	52.8%	3.4%	0.0%
100名以上200名未満	日本の経済	446	79.2%	3.027	21.5%	62.3%	13.5%	2.7%
	小計	446	79.2%	3.027	21.5%	62.3%	13.5%	2.7%

14. 経済学部選択

クラス規模	科目名	回答数	回収率	得点	かなりそう 思う	そう思う	あまりそう 思わない	思わない
50名未満	演習Ⅲ(2)	3	50.0%	4.000	100.0%	0.0%	0.0%	0.0%
	演習Ⅰ(2)	59	92.2%	3.780	78.0%	22.0%	0.0%	0.0%
	演習Ⅲ(4)	33	94.3%	3.727	72.7%	27.3%	0.0%	0.0%
	演習Ⅳ	9	90.0%	3.667	66.7%	33.3%	0.0%	0.0%
	フィールドワーク(地域社会)	12	100.0%	3.667	66.7%	33.3%	0.0%	0.0%
	フィールドスタディ入門(企業)	8	44.4%	3.625	62.5%	37.5%	0.0%	0.0%
	フィールドワーク入門(環境・開発)	17	65.4%	3.588	58.8%	41.2%	0.0%	0.0%
	地域社会問題	19	50.0%	3.579	57.9%	42.1%	0.0%	0.0%
	コンピュータと情報CⅡ	28	62.2%	3.571	60.7%	35.7%	3.6%	0.0%
	演習Ⅱ(4)	64	82.1%	3.563	60.9%	34.4%	4.7%	0.0%
	コンピュータと情報DⅠ	2	66.7%	3.500	50.0%	50.0%	0.0%	0.0%
	国際会計	18	85.7%	3.500	50.0%	50.0%	0.0%	0.0%
	コンピュータと情報DⅡ	7	63.6%	3.429	42.9%	57.1%	0.0%	0.0%
	コーポレート・コミュニケーション	21	55.3%	3.429	42.9%	57.1%	0.0%	0.0%
	コンピュータと情報B	39	78.0%	3.410	51.3%	41.0%	5.1%	2.6%
	法情報学	5	100.0%	3.400	40.0%	60.0%	0.0%	0.0%
	コンピュータ会計	20	80.0%	3.350	40.0%	55.0%	5.0%	0.0%
	コンピュータと情報CⅣ	32	71.1%	3.344	37.5%	59.4%	3.1%	0.0%
	プログラミング演習	6	66.7%	3.333	33.3%	66.7%	0.0%	0.0%
	基礎演習B	192	76.8%	3.297	36.5%	56.8%	6.8%	0.0%
	応用財務会計	56	87.5%	3.286	32.1%	64.3%	3.6%	0.0%
	情報社会と職業	21	58.3%	3.238	38.1%	52.4%	4.8%	4.8%
	公会計	23	57.5%	3.174	21.7%	73.9%	4.3%	0.0%
	計量経済学(2)	22	71.0%	3.136	31.8%	50.0%	18.2%	0.0%
	アメリカ経済	10	47.6%	3.100	20.0%	70.0%	10.0%	0.0%
	企業監査	18	56.3%	3.056	27.8%	55.6%	11.1%	5.6%
	プログラミング技法	18	64.3%	3.056	22.2%	61.1%	16.7%	0.0%
	地域社会問題入門	13	54.2%	3.000	7.7%	84.6%	7.7%	0.0%
	社会経済思想	8	47.1%	3.000	0.0%	100.0%	0.0%	0.0%
	世界の経済	30	65.2%	2.933	20.0%	53.3%	26.7%	0.0%
	地域経済統合	18	39.1%	2.889	22.2%	44.4%	33.3%	0.0%
	経営史(2)	14	28.6%	2.857	21.4%	42.9%	35.7%	0.0%
	小計	845	69.1%	3.363	43.6%	49.6%	6.5%	0.4%
50名以上100名未満	コンピュータと情報CⅠ	6	10.0%	3.667	83.3%	0.0%	16.7%	0.0%
	会社入門	64	66.0%	3.641	64.1%	35.9%	0.0%	0.0%
	コンピュータと情報CⅡ	47	78.3%	3.617	61.7%	38.3%	0.0%	0.0%
	コンピュータ会計	51	85.0%	3.510	52.9%	45.1%	2.0%	0.0%
	経営戦略の基礎	48	49.0%	3.438	45.8%	52.1%	2.1%	0.0%
	専門資格取得指導(F・プランナー)A	38	67.9%	3.421	44.7%	52.6%	2.6%	0.0%
	流通システム	25	26.6%	3.400	48.0%	44.0%	8.0%	0.0%
	福祉社会と情報	48	63.2%	3.396	43.8%	52.1%	4.2%	0.0%
	まちづくりと市民	17	23.9%	3.353	41.2%	52.9%	5.9%	0.0%
	環境と経済	47	50.5%	3.340	36.2%	61.7%	2.1%	0.0%
	予算管理	84	61.8%	3.333	41.7%	50.0%	8.3%	0.0%
	情報処理の基礎	27	36.0%	3.333	37.0%	59.3%	3.7%	0.0%
	環境・開発問題入門	91	62.8%	3.330	41.8%	49.5%	8.8%	0.0%
	日本経済史(2)	57	70.4%	3.316	40.4%	52.6%	5.3%	1.8%
	財政の基礎	32	55.2%	3.313	37.5%	56.3%	6.3%	0.0%
	医療の経済	37	64.9%	3.297	29.7%	70.3%	0.0%	0.0%
	簿記と財務報告B	45	54.9%	3.289	35.6%	57.8%	6.7%	0.0%
	コンピュータと情報B	316	77.3%	3.288	38.6%	51.9%	9.2%	0.3%
	専門資格取得指導(F・プランナー)B	29	47.5%	3.276	34.5%	58.6%	6.9%	0.0%
	環境経済の基礎	26	41.9%	3.269	30.8%	65.4%	3.8%	0.0%
	公会計	41	61.2%	3.244	29.3%	65.9%	4.9%	0.0%
	情報システム	40	63.5%	3.225	27.5%	67.5%	5.0%	0.0%
	国際経済	81	56.6%	3.210	28.4%	64.2%	7.4%	0.0%
	開発経済	21	38.2%	3.190	28.6%	61.9%	9.5%	0.0%
	NGO・NPOと社会	51	68.9%	3.176	33.3%	52.9%	11.8%	2.0%
	ベンチャービジネス	51	75.0%	3.176	27.5%	64.7%	5.9%	2.0%
	経営管理	38	38.4%	3.132	21.1%	71.1%	7.9%	0.0%
	国際通貨と国際金融	24	31.2%	3.125	33.3%	54.2%	4.2%	8.3%
	企業財務の基礎	43	53.1%	3.116	30.2%	53.5%	14.0%	2.3%
	経済英語	20	31.7%	3.100	35.0%	40.0%	25.0%	0.0%
	企業活動と環境	42	46.2%	3.095	21.4%	66.7%	11.9%	0.0%
	マルチメディア表現と技術	65	65.7%	3.092	20.0%	69.2%	10.8%	0.0%
	日本経済と政策	37	53.6%	3.081	27.0%	56.8%	13.5%	2.7%
	世界の経済	26	41.3%	3.077	30.8%	46.2%	23.1%	0.0%
	社会経済思想	29	34.5%	3.069	31.0%	51.7%	10.3%	6.9%
	税務会計	46	60.5%	3.043	19.6%	67.4%	10.9%	2.2%
	専門資格取得指導(入門)	30	56.6%	3.000	23.3%	53.3%	23.3%	0.0%
	専門資格取得指導(証券アナリスト)	23	42.6%	3.000	21.7%	60.9%	13.0%	4.3%
	近代日本経済史	26	39.4%	2.962	23.1%	57.7%	11.5%	7.7%
	日本の金融システム	51	53.7%	2.902	25.5%	41.2%	31.4%	2.0%
	財務会計	44	84.6%	2.818	11.4%	63.6%	20.5%	4.5%
人事管理	19	22.4%	2.474	5.3%	47.4%	36.8%	10.5%	
小計	1983	55.0%	3.243	35.1%	54.9%	9.0%	2.3%	
100名以上200名未満	会社入門	75	72.1%	3.747	74.7%	25.3%	0.0%	0.0%
	マーケティング	108	55.7%	3.657	65.7%	34.3%	0.0%	0.0%
	原価計算	78	61.4%	3.654	66.7%	32.1%	1.3%	0.0%
	企業問題入門	116	68.6%	3.612	62.9%	35.3%	1.7%	0.0%
	消費者と広告	57	41.0%	3.474	47.4%	52.6%	0.0%	0.0%
	流通システム	51	42.5%	3.412	47.1%	47.1%	5.9%	0.0%
	環境・開発問題	74	37.8%	3.392	44.6%	50.0%	5.4%	0.0%
	西洋経済史(2)	11	6.4%	3.364	36.4%	63.6%	0.0%	0.0%
	簿記と財務報告A	445	78.5%	3.344	41.8%	51.0%	7.0%	0.2%

クラス規模	科目名	回答数	回収率	得点	かなりそう 思う	そう思う	あまりそう 思わない	思わない
	簿記と財務報告B	157	65.4%	3.318	40.8%	51.0%	7.6%	0.6%
	情報通信ネットワーク	57	46.0%	3.316	38.6%	54.4%	7.0%	0.0%
	国際経営	45	37.2%	3.311	35.6%	60.0%	4.4%	0.0%
	消費者主権の経済学	66	41.3%	3.273	36.4%	54.5%	9.1%	0.0%
	情報処理の基礎	85	63.4%	3.235	38.8%	47.1%	12.9%	1.2%
	調査研究入門	85	78.0%	3.224	30.6%	61.2%	8.2%	0.0%
	労働経済	113	38.6%	3.186	27.4%	63.7%	8.8%	0.0%
	情報メディア問題入門	71	51.1%	3.183	33.8%	53.5%	9.9%	2.8%
	まちづくりと市民	34	25.4%	3.176	23.5%	70.6%	5.9%	0.0%
	組織行動	178	47.1%	3.174	27.0%	63.5%	9.6%	0.0%
	経営理論入門	54	54.0%	3.167	25.9%	64.8%	9.3%	0.0%
	環境経済の基礎	58	35.2%	3.155	22.4%	70.7%	6.9%	0.0%
	経済学史(2)	83	51.2%	3.145	28.9%	56.6%	14.5%	0.0%
	雇用と社会政策	87	48.6%	3.138	26.4%	62.1%	10.3%	1.1%
	近代西洋経済史	75	41.7%	3.120	26.7%	61.3%	9.3%	2.7%
	ネットワーク型組織	34	31.5%	3.118	35.3%	44.1%	17.6%	2.9%
	開発経済	51	41.5%	3.098	23.5%	64.7%	9.8%	2.0%
	農業経済	107	30.6%	3.084	20.6%	68.2%	10.3%	0.9%
	マルチメディア表現と技術	78	55.3%	3.077	17.9%	71.8%	10.3%	0.0%
	金融の基礎	290	58.4%	3.072	28.3%	53.1%	16.2%	2.4%
	情報システムの基礎	84	67.7%	3.048	21.4%	63.1%	14.3%	1.2%
	アメリカ経済	72	66.7%	3.042	20.8%	62.5%	16.7%	0.0%
	現代日本経済	49	33.1%	3.041	20.4%	63.3%	16.3%	0.0%
	アンケート調査入門	36	33.0%	2.889	16.7%	61.1%	16.7%	5.6%
	少子高齢社会と社会保障	8	4.7%	2.875	0.0%	87.5%	12.5%	0.0%
	マクロ経済学	50	47.2%	2.860	14.0%	64.0%	16.0%	6.0%
	経営学特論(産業界情報分析)	106	59.2%	2.840	9.4%	67.9%	19.8%	2.8%
	財務会計	101	67.8%	2.812	10.9%	61.4%	25.7%	2.0%
	世界の経済	220	64.9%	2.714	6.8%	61.8%	27.3%	4.1%
	企業財務の基礎	57	50.4%	2.667	7.0%	56.1%	33.3%	3.5%
	経済統計の見方	140	49.8%	2.614	12.1%	42.9%	39.3%	5.7%
	経済理論入門	94	47.2%	2.447	8.5%	41.5%	36.2%	13.8%
	小計	3840	50.2%	3.146	30.7%	54.8%	12.9%	1.6%
200名以上300名未満	企業問題入門	162	64.8%	3.673	67.3%	32.7%	0.0%	0.0%
	マーケティングの基礎	300	60.0%	3.670	67.7%	31.7%	0.7%	0.0%
	リスクと保険	67	26.9%	3.343	38.8%	56.7%	4.5%	0.0%
	消費情報教育	74	29.6%	3.324	35.1%	62.2%	2.7%	0.0%
	経営管理	88	44.0%	3.307	36.4%	58.0%	5.7%	0.0%
	情報メディア問題入門	143	57.2%	3.287	35.7%	58.7%	4.2%	1.4%
	情報倫理とセキュリティ	115	57.5%	3.278	33.0%	61.7%	5.2%	0.0%
	経営理論入門	273	51.2%	3.234	31.5%	60.4%	8.1%	0.0%
	消費者と広告	175	60.1%	3.234	30.9%	62.3%	6.3%	0.6%
	調査研究入門	274	54.8%	3.201	28.8%	63.5%	6.6%	1.1%
	経営情報の開示	130	52.2%	3.177	31.5%	55.4%	12.3%	0.8%
	アジア経済	84	39.3%	3.167	26.2%	64.3%	9.5%	0.0%
	日本の中小企業	89	35.7%	3.157	28.1%	60.7%	10.1%	1.1%
	消費者主権の経済学	77	35.6%	3.104	28.6%	55.8%	13.0%	2.6%
	経済史の基礎	289	57.7%	3.090	26.3%	58.8%	12.5%	2.4%
	経済理論入門	203	81.9%	3.059	27.1%	55.2%	14.3%	3.4%
	社会保障の基礎	295	40.5%	3.027	21.7%	61.4%	14.9%	2.0%
	公共部門と財政	31	13.0%	3.000	19.4%	64.5%	12.9%	3.2%
	情報システム	109	44.7%	2.908	19.3%	58.7%	15.6%	6.4%
	ミクロ経済学	118	47.2%	2.856	19.5%	50.8%	25.4%	4.2%
	マクロ経済学	96	38.6%	2.844	19.8%	49.0%	27.1%	4.2%
	日本の経済思想	166	58.9%	2.843	24.1%	41.6%	28.9%	5.4%
	財政の基礎	157	62.8%	2.828	15.3%	56.7%	23.6%	4.5%
	会社入門	248	49.5%	2.573	12.1%	44.4%	32.3%	11.3%
	小計	3763	49.2%	3.138	31.1%	54.0%	12.5%	2.4%
300名以上	生産管理	141	38.6%	3.241	29.1%	66.0%	5.0%	0.0%
	経済原論(2)	191	54.1%	3.178	31.4%	55.5%	12.6%	0.5%
	経営組織	130	28.2%	3.123	30.0%	53.1%	16.2%	0.8%
	小計	462	39.2%	3.182	30.3%	58.0%	11.3%	0.4%

15. 神道文化学部・専攻科必修

クラス規模	科目名	回答数	回収率	得点	かなりそう 思う	そう思う	あまりそう 思わない	思わない
50名未満	神道史学演習 I	118	75.2%	3.381	40.7%	56.8%	2.5%	0.0%
	神道学演習 I	109	67.7%	3.367	39.4%	57.8%	2.8%	0.0%
	宗教学演習 I	94	71.2%	3.362	42.6%	52.1%	4.3%	1.1%
	神道文化基礎演習	184	88.9%	3.310	36.4%	58.7%	4.3%	0.5%
	神道文化演習	137	66.5%	3.241	32.1%	60.6%	6.6%	0.7%
	神道古典	52	76.5%	3.212	30.8%	59.6%	9.6%	0.0%
	宗教学	8	66.7%	3.125	12.5%	87.5%	0.0%	0.0%
	神道概論	72	83.7%	3.042	30.6%	47.2%	18.1%	4.2%
	神社実務概論	52	76.5%	2.962	17.3%	63.5%	17.3%	1.9%
	神道史	56	82.4%	2.839	17.9%	55.4%	19.6%	7.1%
	小計	882	75.7%	3.241	34.0%	57.4%	7.4%	1.2%
100名以上200名未満	宗教学	99	70.2%	3.414	44.4%	53.5%	1.0%	1.0%
	神道概論	337	54.6%	3.338	42.4%	50.1%	6.2%	1.2%
	古典講読 I	406	69.5%	3.232	37.7%	50.7%	8.6%	3.0%
	小計	842	62.7%	3.296	40.4%	50.8%	6.8%	2.0%
200名以上300名未満	宗教学	167	64.5%	3.599	60.5%	38.9%	0.6%	0.0%
	小計	167	64.5%	3.599	60.5%	38.9%	0.6%	0.0%

16. 神道文化学部・専攻科選択

クラス規模	科目名	回答数	回収率	得点	かなりそう 思う	そう思う	あまりそう 思わない	思わない	
50名未満	神道と武道Ⅱ	46	79.3%	3.587	58.7%	41.3%	0.0%	0.0%	
	神道と武道Ⅰ	57	77.0%	3.526	56.1%	40.4%	3.5%	0.0%	
	神道と環境Ⅰ	52	88.1%	3.519	55.8%	40.4%	3.8%	0.0%	
	神道と書道Ⅱ	51	77.3%	3.510	52.9%	45.1%	2.0%	0.0%	
	神道史学ⅡA	26	55.3%	3.500	57.7%	38.5%	0.0%	3.8%	
	神道と書道Ⅰ	57	70.4%	3.474	47.4%	52.6%	0.0%	0.0%	
	神社祭祀演習Ⅱ	289	83.8%	3.457	49.5%	46.7%	3.8%	0.0%	
	神道史学ⅡB	23	65.7%	3.435	43.5%	56.5%	0.0%	0.0%	
	神道と国際交流Ⅰ(2)	7	46.7%	3.429	42.9%	57.1%	0.0%	0.0%	
	教派神道研究Ⅱ	15	93.8%	3.400	53.3%	33.3%	13.3%	0.0%	
	祭祀学特殊講義	30	96.8%	3.400	40.0%	60.0%	0.0%	0.0%	
	神社祭祀演習Ⅰ	173	77.9%	3.387	43.4%	52.0%	4.6%	0.0%	
	東アジア文化研究Ⅰ	13	44.8%	3.385	46.2%	46.2%	7.7%	0.0%	
	宗教芸術研究Ⅱ	13	46.4%	3.385	38.5%	61.5%	0.0%	0.0%	
	神道と環境Ⅱ	11	73.3%	3.364	36.4%	63.6%	0.0%	0.0%	
	神道神学Ⅰ	17	50.0%	3.353	41.2%	52.9%	5.9%	0.0%	
	比較文化学Ⅰ	23	53.5%	3.348	39.1%	56.5%	4.3%	0.0%	
	中東文化研究Ⅱ	26	63.4%	3.346	42.3%	53.8%	0.0%	3.8%	
	現代時局論	34	97.1%	3.265	32.4%	61.8%	5.9%	0.0%	
	神社祭祀演習Ⅲ	122	67.8%	3.254	33.6%	58.2%	8.2%	0.0%	
	宗教芸術研究Ⅰ	17	60.7%	3.235	29.4%	64.7%	5.9%	0.0%	
	国学概論Ⅱ	13	76.5%	3.231	30.8%	61.5%	7.7%	0.0%	
	東アジア文化研究Ⅱ	15	62.5%	3.200	33.3%	60.0%	0.0%	6.7%	
	神社管理特論	28	93.3%	3.179	25.0%	67.9%	7.1%	0.0%	
	神社実務演習	60	90.9%	3.167	21.7%	73.3%	5.0%	0.0%	
	仏教文化研究Ⅰ	34	79.1%	3.118	17.6%	76.5%	5.9%	0.0%	
	神道教学特論	26	86.7%	3.115	19.2%	73.1%	7.7%	0.0%	
	仏教文化研究Ⅱ	29	72.5%	2.966	13.8%	69.0%	17.2%	0.0%	
	小計		1307	75.5%	3.373	42.2%	53.3%	4.4%	0.2%
	50名以上100名未満	神道と環境Ⅱ	46	76.7%	3.543	56.5%	41.3%	2.2%	0.0%
		比較文化学Ⅱ	69	80.2%	3.449	44.9%	55.1%	0.0%	0.0%
		キリスト教文化研究Ⅱ	56	67.5%	3.446	50.0%	44.6%	5.4%	0.0%
		国学概論Ⅱ	36	70.6%	3.389	44.4%	50.0%	5.6%	0.0%
宗教社会学Ⅱ		53	85.5%	3.283	35.8%	56.6%	7.5%	0.0%	
宗教考古学Ⅰ		25	37.9%	3.280	28.0%	72.0%	0.0%	0.0%	
神道神学Ⅰ		43	65.2%	3.256	32.6%	60.5%	7.0%	0.0%	
神社管理研究Ⅱ		65	68.4%	3.246	33.8%	56.9%	9.2%	0.0%	
教派神道研究Ⅱ		50	80.6%	3.240	30.0%	66.0%	2.0%	2.0%	
宗教考古学Ⅱ		25	43.1%	3.240	28.0%	68.0%	4.0%	0.0%	
宗教芸術研究Ⅱ		27	33.8%	3.222	33.3%	59.3%	3.7%	3.7%	
神道教化概論Ⅱ		83	86.5%	3.205	26.5%	68.7%	3.6%	1.2%	
祝詞作文Ⅱ		135	76.3%	3.163	29.6%	57.8%	11.9%	0.7%	
日本宗教文化論Ⅰ		72	75.8%	3.153	26.4%	63.9%	8.3%	1.4%	
世界宗教文化論Ⅱ		53	60.2%	3.151	34.0%	52.8%	7.5%	5.7%	
宗教芸術研究Ⅰ		53	67.9%	3.151	28.3%	58.5%	13.2%	0.0%	
宗教行政研究Ⅱ		50	78.1%	3.140	30.0%	58.0%	8.0%	4.0%	
宗教音楽研究Ⅰ		72	75.8%	3.125	29.2%	55.6%	13.9%	1.4%	
神社ネットワーク論Ⅰ		57	80.3%	3.123	21.1%	71.9%	5.3%	1.8%	
祭祀学Ⅱ		66	83.5%	3.106	27.3%	57.6%	13.6%	1.5%	
日本宗教文化論Ⅱ		63	68.5%	3.095	25.4%	61.9%	9.5%	3.2%	
国学概論Ⅰ		104	75.9%	3.058	25.0%	60.6%	9.6%	4.8%	
神道思想史学Ⅱ		92	73.6%	3.054	21.7%	62.0%	16.3%	0.0%	
仏教文化研究Ⅰ		62	72.1%	3.048	21.0%	66.1%	9.7%	3.2%	
宗教社会学Ⅰ		44	72.1%	3.045	18.2%	68.2%	13.6%	0.0%	
神社祭式概論Ⅱ		48	78.7%	3.042	18.8%	66.7%	14.6%	0.0%	
神道神学Ⅱ		25	43.9%	3.040	32.0%	44.0%	20.0%	4.0%	
教派神道研究Ⅰ		49	77.8%	3.020	16.3%	69.4%	14.3%	0.0%	
宗教音楽研究Ⅱ		54	68.4%	3.019	27.8%	46.3%	25.9%	0.0%	
世界宗教文化論Ⅰ		59	62.8%	3.000	25.4%	49.2%	25.4%	0.0%	
古典講読ⅡB		39	54.2%	2.974	23.1%	53.8%	20.5%	2.6%	
神道思想史学Ⅰ		63	72.4%	2.968	17.5%	63.5%	17.5%	1.6%	
宗教行政研究Ⅰ		46	71.9%	2.957	15.2%	67.4%	15.2%	2.2%	
祭祀学Ⅰ		71	74.7%	2.873	23.9%	47.9%	19.7%	8.5%	
古典講読ⅡA		51	55.4%	2.863	15.7%	58.8%	21.6%	3.9%	
神社祭式概論Ⅰ		64	85.3%	2.516	6.3%	46.9%	39.1%	7.8%	
小計			2070	70.1%	3.115	27.4%	58.6%	12.1%	3.1%
100名以上200名未満		比較文化学Ⅰ	101	75.9%	3.396	42.6%	54.5%	3.0%	0.0%
		神道教化概論Ⅱ	39	37.1%	3.231	28.2%	69.2%	0.0%	2.6%
		神社祭式概論Ⅱ	128	71.5%	3.227	33.6%	57.0%	7.8%	1.6%
	キリスト教文化研究Ⅰ	71	69.6%	3.225	32.4%	57.7%	9.9%	0.0%	
	宗教考古学Ⅰ	67	44.1%	3.224	29.9%	62.7%	7.5%	0.0%	
	宗教社会学Ⅰ	72	68.6%	3.208	36.1%	48.6%	15.3%	0.0%	
	宗教考古学Ⅱ	47	40.9%	3.170	27.7%	63.8%	6.4%	2.1%	
	宗教社会学Ⅱ	81	77.1%	3.099	18.5%	74.1%	6.2%	1.2%	
	神社ネットワーク論Ⅰ	114	78.1%	3.096	23.7%	63.2%	12.3%	0.9%	
	宗教行政研究Ⅱ	107	69.5%	3.028	22.4%	58.9%	17.8%	0.9%	
	神道教化概論Ⅰ	157	73.0%	3.025	16.6%	71.3%	10.2%	1.9%	
	神社管理研究Ⅰ	80	70.2%	3.025	25.0%	55.0%	17.5%	2.5%	
	祭祀学Ⅱ	111	60.0%	2.973	24.3%	52.3%	19.8%	3.6%	
	神道思想史学Ⅰ	52	51.0%	2.962	19.2%	57.7%	23.1%	0.0%	
	日本宗教文化論Ⅰ	77	75.5%	2.948	19.5%	58.4%	19.5%	2.6%	
	古典講読ⅡB	52	42.3%	2.885	25.0%	46.2%	21.2%	7.7%	
	祝詞作文Ⅰ	165	75.7%	2.842	16.4%	53.9%	27.3%	2.4%	
	宗教行政研究Ⅰ	123	75.0%	2.732	13.0%	52.0%	30.1%	4.9%	

クラス規模	科目名	回答数	回収率	得点	かなりそう 思う	そう思う	あまりそう 思わない	思わない
	古典講読ⅡA	84	50.6%	2,631	11.9%	46.4%	34.5%	7.1%
	小計	1728	64.4%	3,032	23.7%	58.0%	16.1%	2.2%
200名以上300名未満	比較文化Ⅱ	136	64.5%	3,265	33.1%	62.5%	2.2%	2.2%
	神社祭式概論Ⅰ	161	73.2%	2,969	21.7%	54.7%	22.4%	1.2%
	祭祀学Ⅰ	137	65.2%	2,701	13.1%	52.6%	25.5%	8.8%
	小計	434	67.7%	2,977	22.6%	56.5%	17.1%	3.9%

17. 初等教育学科必修

クラス規模	科目名	回答数	回収率	得点	かなりそう 思う	そう思う	あまりそう 思わない	思わない
50名未満	演習(人間開発学部)	61	85.9%	3,590	63.9%	32.8%	1.6%	1.6%
	導入基礎演習	70	97.2%	3,557	58.6%	38.6%	2.9%	0.0%
	小計	131	91.6%	3,573	61.1%	35.9%	2.3%	0.8%
50名以上100名未満	児童英語基礎指導論	126	93.3%	3,095	24.6%	61.9%	11.9%	1.6%
	小計	126	93.3%	3,095	24.6%	61.9%	11.9%	1.0%
100名以上200名未満	日本の伝統文化(伝統文化の心と歴史)	81	64.8%	3,111	28.4%	55.6%	14.8%	1.2%
	教職論	100	93.5%	3,110	33.0%	50.0%	12.0%	5.0%
	日本の伝統文化Ⅱ日本の近代化と生活文化	98	77.2%	3,061	21.4%	64.3%	13.3%	1.0%
	言語・古典基礎論	134	87.6%	2,925	25.4%	47.8%	20.9%	6.0%
	人間開発基礎論Ⅰ人間力育成の人間学	107	92.2%	2,570	9.3%	50.5%	28.0%	12.1%
	小計	520	82.8%	2,942	23.3%	53.1%	18.3%	5.4%

18. 初等教育学科選択

クラス規模	科目名	回答数	回収率	得点	かなりそう 思う	そう思う	あまりそう 思わない	思わない
50名未満	企業内教育	68	81.0%	3,750	75.0%	25.0%	0.0%	0.0%
	ピアノ実技A	49	90.7%	3,735	73.5%	26.5%	0.0%	0.0%
	ピアノ実技B	10	83.3%	3,700	70.0%	30.0%	0.0%	0.0%
	児童文学	16	76.2%	3,688	68.8%	31.3%	0.0%	0.0%
	教育実習ⅠA(事前指導)	47	104.4%	3,660	66.0%	34.0%	0.0%	0.0%
	保育内容(環境)	41	95.3%	3,610	61.0%	39.0%	0.0%	0.0%
	教職実践演習	47	78.3%	3,596	59.6%	40.4%	0.0%	0.0%
	外国語活動指導法	16	61.5%	3,563	56.3%	43.8%	0.0%	0.0%
	物理学概説	9	90.0%	3,556	55.6%	44.4%	0.0%	0.0%
	音楽基礎指導法	68	100.0%	3,529	55.9%	41.2%	2.9%	0.0%
	保育内容(身体表現)	29	82.9%	3,517	55.2%	41.4%	3.4%	0.0%
	社会教育事業と活動	2	66.7%	3,500	50.0%	50.0%	0.0%	0.0%
	音楽概説(実技を含む)	72	100.0%	3,486	51.4%	45.8%	2.8%	0.0%
	生活科概説	24	63.2%	3,458	50.0%	45.8%	4.2%	0.0%
	リミック	9	81.8%	3,444	44.4%	55.6%	0.0%	0.0%
	家庭教育論	16	72.7%	3,438	43.8%	56.3%	0.0%	0.0%
	保育内容(健康)	26	78.8%	3,423	46.2%	50.0%	3.8%	0.0%
	人権教育論	10	71.4%	3,400	40.0%	60.0%	0.0%	0.0%
	保育内容(人間関係)	33	82.5%	3,394	39.4%	60.6%	0.0%	0.0%
	教育課程論(幼・小)	43	91.5%	3,372	41.9%	53.5%	4.7%	0.0%
	伝統文化授業論	19	67.9%	3,368	36.8%	63.2%	0.0%	0.0%
	地域教育社会学	13	65.0%	3,308	38.5%	53.8%	7.7%	0.0%
	算数概説	26	92.9%	3,308	34.6%	61.5%	3.8%	0.0%
	ジェンダーと社会教育	7	87.5%	3,286	28.6%	71.4%	0.0%	0.0%
	運動学	24	70.6%	3,250	37.5%	54.2%	4.2%	4.2%
	人間開発基礎論Ⅱヒトのしくみとはたらき	31	81.6%	2,903	16.1%	64.5%	12.9%	6.5%
	保育内容(言葉)	28	93.3%	2,821	7.1%	67.9%	25.0%	0.0%
	小計	783	84.7%	3,479	51.6%	45.1%	2.9%	0.4%
50名以上100名未満	道徳教育の理論と方法(小)	39	67.2%	3,538	61.5%	33.3%	2.6%	2.6%
	初等科教育法(算数)	83	61.9%	3,506	55.4%	39.8%	4.8%	0.0%
	社会科概説	42	71.2%	3,452	47.6%	50.0%	2.4%	0.0%
	初等科教育法(体育)	118	84.9%	3,441	47.5%	49.2%	3.4%	0.0%
	初等科教育法(理科)	109	89.3%	3,440	45.9%	53.2%	0.0%	0.9%
	理科概説	81	82.7%	3,407	42.0%	56.8%	1.2%	0.0%
	初等科教育法(社会)	114	91.9%	3,404	42.1%	56.1%	1.8%	0.0%
	初等科教育法(生活)	118	80.3%	3,356	38.1%	59.3%	2.5%	0.0%
	初等科教育法(音楽)	98	79.7%	3,276	34.7%	58.2%	7.1%	0.0%
	初等科教育法(国語)	121	88.3%	3,264	36.4%	54.5%	8.3%	0.8%
	こども生活基礎論	70	84.3%	3,229	31.4%	60.0%	8.6%	0.0%
	家庭科概説(実習を含む)	49	90.7%	3,143	28.6%	57.1%	14.3%	0.0%
	保育内容総論	50	92.6%	3,120	26.0%	62.0%	10.0%	2.0%
	保育内容(音楽表現)	50	98.0%	3,040	14.0%	78.0%	6.0%	2.0%
	初等科教育法(家庭)	90	66.7%	2,900	18.9%	55.6%	22.2%	3.3%
	生徒指導(小)	51	83.6%	2,647	9.8%	52.9%	29.4%	7.8%
	小計	1283	81.3%	3,285	37.3%	54.8%	6.9%	1.8%
100名以上200名未満	体育概説(実技を含む)	97	96.0%	3,598	60.8%	38.1%	1.0%	0.0%
	学校・学級経営論	90	87.4%	3,344	37.8%	58.9%	3.3%	0.0%
	特別活動の理論と方法(小)	118	92.9%	3,280	34.7%	58.5%	6.8%	0.0%
	道徳教育の理論と方法(小)	75	67.6%	3,267	32.0%	62.7%	5.3%	0.0%
	ボランティアと社会参加	143	89.4%	3,266	34.3%	58.7%	6.3%	0.7%
	社会学B	65	41.4%	3,246	30.8%	63.1%	6.2%	0.0%
	教育の方法と技術(幼・小)	72	58.1%	3,236	27.8%	68.1%	4.2%	0.0%
	重度・重複障害児の教育	71	46.1%	3,211	26.8%	67.6%	5.6%	0.0%
	国語概説	130	90.3%	3,200	26.9%	66.9%	5.4%	0.8%
	特別支援教育論	92	62.6%	3,163	25.0%	67.4%	6.5%	1.1%
	教育と社会	119	87.5%	3,126	26.1%	61.3%	11.8%	0.8%
	発達と学習	68	64.2%	3,088	22.1%	66.2%	10.3%	1.5%
	教育の原理	90	82.6%	3,056	28.9%	53.3%	12.2%	5.6%

クラス規模	科目名	回答数	回収率	得点	かなりそう 思う	そう思う	あまりそう 思わない	思わない
	教育課程論(幼・小)	103	85.1%	3.039	26.2%	55.3%	14.6%	3.9%
	小計	1333	74.1%	3.224	31.7%	60.0%	7.2%	1.1%

19. 健康体育学科必修

クラス規模	科目名	回答数	回収率	得点	かなりそう 思う	そう思う	あまりそう 思わない	思わない
50名未満	演習(人間開発学部)	23	92.0%	3.609	60.9%	39.1%	0.0%	0.0%
	導入基礎演習	73	94.8%	3.425	46.6%	50.7%	1.4%	1.4%
	小計	96	94.1%	3.469	50.0%	47.9%	1.0%	1.0%
100名以上200名未満	運動学	102	71.8%	3.186	38.2%	45.1%	13.7%	2.9%
	体育原理	120	87.6%	3.058	30.0%	48.3%	19.2%	2.5%
	人間開発基礎論Ⅱヒトのしくみとはたらき	112	80.6%	2.973	26.8%	48.2%	20.5%	4.5%
	日本の伝統文化Ⅱ日本の近代化と生活文化	54	45.0%	2.926	22.2%	51.9%	22.2%	3.7%
	人間開発基礎論Ⅰ人間力育成の人間学	95	81.9%	2.874	8.4%	71.6%	18.9%	1.1%
	日本の伝統文化(伝統文化の心と歴史)	52	36.6%	2.750	11.5%	53.8%	32.7%	1.9%
	小計	535	67.2%	2.989	24.5%	52.7%	20.0%	2.8%

20. 健康体育学科選択

クラス規模	科目名	回答数	回収率	得点	かなりそう 思う	そう思う	あまりそう 思わない	思わない
50名未満	刀剣の思想	3	60.0%	4.000	100.0%	0.0%	0.0%	0.0%
	指導法実習表現系Ⅰ(体操)	2	50.0%	4.000	100.0%	0.0%	0.0%	0.0%
	指導法実習武道系Ⅱ(剣道)	4	100.0%	4.000	100.0%	0.0%	0.0%	0.0%
	指導法実習武道系Ⅲ(弓道)	6	85.7%	4.000	100.0%	0.0%	0.0%	0.0%
	指導法実習球技系Ⅲ(バドミントン)	8	44.4%	3.875	87.5%	12.5%	0.0%	0.0%
	指導法実習表現系Ⅳ(ダンス)	7	77.8%	3.857	85.7%	14.3%	0.0%	0.0%
	指導法実習球技系Ⅱ(サッカー)	13	72.2%	3.769	76.9%	23.1%	0.0%	0.0%
	運動方法基礎実習球技系Ⅲバドミントン	52	60.5%	3.731	75.0%	23.1%	1.9%	0.0%
	指導法実習表現系Ⅱ(陸上)	14	77.8%	3.714	71.4%	28.6%	0.0%	0.0%
	武道と所作・礼法	15	75.0%	3.667	66.7%	33.3%	0.0%	0.0%
	運動方法基礎実習表現系Ⅱ(陸上)	69	93.2%	3.609	63.8%	33.3%	2.9%	0.0%
	運動方法基礎実習表現系Ⅴエアロビクス	75	93.8%	3.600	61.3%	37.3%	1.3%	0.0%
	運動方法基礎実習武道系Ⅲ(弓道)	59	66.3%	3.593	61.0%	37.3%	1.7%	0.0%
	運動方法基礎実習球技系Ⅰ(バスケット)	54	72.0%	3.593	61.1%	37.0%	1.9%	0.0%
	運動方法基礎実習球技系Ⅱ(サッカー)	62	86.1%	3.581	58.1%	41.9%	0.0%	0.0%
	教育実習ⅠA(事前指導)	46	80.7%	3.565	56.5%	43.5%	0.0%	0.0%
	運動方法基礎実習表現系Ⅰ(体操)	50	79.4%	3.520	54.0%	44.0%	2.0%	0.0%
	指導法実習球技系Ⅰバスケットボール	27	69.2%	3.519	55.6%	40.7%	3.7%	0.0%
	運動方法基礎実習武道系Ⅰ(柔道)	62	75.6%	3.500	51.6%	46.8%	1.6%	0.0%
	指導法実習球技系Ⅳ(テニス)	4	80.0%	3.500	50.0%	50.0%	0.0%	0.0%
	トレーニング実習	20	95.2%	3.500	50.0%	50.0%	0.0%	0.0%
	運動技能未開発者の指導	19	100.0%	3.474	52.6%	42.1%	5.3%	0.0%
	呼吸循環系演習	85	75.2%	3.471	49.4%	48.2%	2.4%	0.0%
	ニュースポーツ論	15	78.9%	3.467	53.3%	40.0%	6.7%	0.0%
	企業の健康管理	15	88.2%	3.467	46.7%	53.3%	0.0%	0.0%
	運動方法基礎実習球技系Ⅳ(テニス)	61	92.4%	3.443	50.8%	42.6%	6.6%	0.0%
	機能回復指導論	7	77.8%	3.429	42.9%	57.1%	0.0%	0.0%
	地域社会と健康指導	19	76.0%	3.421	42.1%	57.9%	0.0%	0.0%
	小児医療	12	60.0%	3.417	41.7%	58.3%	0.0%	0.0%
	運動方法基礎実習表現系Ⅳ(ダンス)	29	60.4%	3.414	48.3%	44.8%	6.9%	0.0%
	スポーツと言葉	10	90.9%	3.400	50.0%	40.0%	10.0%	0.0%
	摂食のしくみと食育	23	92.0%	3.391	52.2%	39.1%	4.3%	4.3%
	神経・筋系演習	84	76.4%	3.369	40.5%	57.1%	1.2%	1.2%
	運動方法基礎実習表現系Ⅲ水泳・水中運動	60	95.2%	3.367	41.7%	53.3%	5.0%	0.0%
	動作分析演習	84	82.4%	3.357	39.3%	57.1%	3.6%	0.0%
	スポーツの倫理	17	73.9%	3.353	35.3%	64.7%	0.0%	0.0%
	青年期以降の健康と運動	29	82.9%	3.345	34.5%	65.5%	0.0%	0.0%
	運動方法基礎実習武道系Ⅱ(剣道)	73	91.3%	3.342	41.1%	53.4%	4.1%	1.4%
	運動処方論	30	100.0%	3.333	36.7%	60.0%	3.3%	0.0%
	修行・東洋心身論	30	62.5%	3.333	36.7%	60.0%	3.3%	0.0%
	障害者スポーツ論	33	75.0%	3.303	33.3%	63.6%	3.0%	0.0%
	教職実践演習	45	97.8%	3.289	35.6%	57.8%	6.7%	0.0%
	メンタルヘルス	28	63.6%	3.286	32.1%	64.3%	3.6%	0.0%
	指導法実習表現系Ⅴ(エアロビクス)	13	100.0%	3.231	38.5%	46.2%	15.4%	0.0%
	武道文化史	19	65.5%	3.211	26.3%	68.4%	5.3%	0.0%
	運動への身体適応	27	93.1%	3.111	18.5%	74.1%	7.4%	0.0%
	伝統文化と生活論Ⅰ	17	50.0%	3.000	35.3%	29.4%	35.3%	0.0%
	スポーツ行政論	32	86.5%	2.969	21.9%	56.3%	18.8%	3.1%
	保健体育科教育法Ⅰ	9	32.1%	2.889	22.2%	44.4%	33.3%	0.0%
	スポーツ医学	8	80.0%	2.875	0.0%	87.5%	12.5%	0.0%
保健体育科教育法Ⅱ	14	53.8%	2.857	7.1%	78.6%	7.1%	7.1%	
身体論	21	84.0%	2.714	4.8%	66.7%	23.8%	4.8%	
小計		1620	78.1%	3.432	48.0%	47.7%	4.0%	0.4%
50名以上100名未満	疲労・休養の科学	51	86.4%	3.549	60.8%	35.3%	2.0%	2.0%
	武道の国際比較	36	67.9%	3.528	58.3%	36.1%	5.6%	0.0%
	体力トレーニング論	55	71.4%	3.400	40.0%	60.0%	0.0%	0.0%
	性別による身体特性	70	81.4%	3.271	35.7%	57.1%	5.7%	1.4%
	スポーツ人類学	54	73.0%	3.222	27.8%	66.7%	5.6%	0.0%
	保健体育科教育法Ⅲ	70	70.7%	3.186	35.7%	51.4%	8.6%	4.3%
	教育と社会	55	61.8%	3.182	23.6%	70.9%	5.5%	0.0%
	統計と測定評価	38	69.1%	3.158	34.2%	47.4%	18.4%	0.0%
	スポーツ栄養学	62	68.9%	3.145	19.4%	75.8%	4.8%	0.0%
	道德教育の理論と方法(中・高)	66	76.7%	3.136	28.8%	57.6%	12.1%	1.5%
	発育期の健康と運動	49	70.0%	3.102	26.5%	57.1%	16.3%	0.0%

クラス規模	科目名	回答数	回収率	得点	かなりそう 思う	そう思う	あまりそう 思わない	思わない
	保健体育科教育法Ⅳ	54	60.7%	2,944	20.4%	55.6%	22.2%	1.9%
	保健科教育法Ⅰ	39	44.8%	2,923	20.5%	56.4%	17.9%	5.1%
	体育経営管理論	55	82.1%	2,909	16.4%	61.8%	18.2%	3.6%
	スポーツと法	51	83.6%	2,765	9.8%	60.8%	25.5%	3.9%
	教育の方法と技術(中・高)	50	58.8%	2,660	22.0%	38.0%	24.0%	16.0%
	小計	855	69.7%	3,131	29.6%	56.4%	11.6%	1.3%
100名以上200名未満	安全教育	95	79.8%	3,600	61.1%	37.9%	1.1%	0.0%
	健康管理論	104	88.1%	3,490	50.0%	49.0%	1.0%	0.0%
	教職論	111	93.3%	3,477	51.4%	45.0%	3.6%	0.0%
	スポーツ史	118	84.9%	3,381	44.9%	50.0%	3.4%	1.7%
	体育社会学	112	82.4%	3,313	42.0%	47.3%	10.7%	0.0%
	体育心理学	93	81.6%	3,312	33.3%	64.5%	2.2%	0.0%
	教育の原理	85	75.9%	3,224	32.9%	56.5%	10.6%	0.0%
	学校保健	63	61.2%	3,222	33.3%	55.6%	11.1%	0.0%
	特別活動の理論と方法(中・高)	76	58.0%	3,184	26.3%	67.1%	5.3%	1.3%
	衛生学・公衆衛生学	69	61.6%	3,014	20.3%	62.3%	15.9%	1.4%
	ボランティアと社会参加	133	85.8%	3,000	19.5%	63.9%	13.5%	3.0%
	発達と学習	156	75.7%	2,981	18.6%	62.2%	17.9%	1.3%
	教育課程論(中・高)	101	79.5%	2,881	16.8%	59.4%	18.8%	5.0%
	体育科教育法Ⅰ	62	60.8%	2,855	14.5%	61.3%	19.4%	4.8%
	小計	1378	76.9%	3,213	33.5%	55.6%	9.6%	1.3%
200名以上300名未満	救急法	73	36.5%	3,247	34.2%	57.5%	6.8%	1.4%
	小計	73	36.5%	3,247	34.2%	57.5%	6.8%	1.4%

21. 子ども支援学科必修

クラス規模	科目名	回答数	回収率	得点	かなりそう 思う	そう思う	あまりそう 思わない	思わない
50名未満	演習(人間開発学部)	30	90.9%	3,733	73.3%	26.7%	0.0%	0.0%
	導入基礎演習	95	91.3%	3,242	27.4%	69.5%	3.2%	0.0%
	小計	125	91.2%	3,360	38.4%	59.2%	2.4%	0.0%
100名以上200名未満	子ども支援論との子にもうれしい保育	100	96.2%	3,260	32.0%	62.0%	6.0%	0.0%
	教職論	103	99.0%	2,990	16.5%	68.0%	13.6%	1.9%
	人間開発基礎論Ⅰ 人間力育成の人間学	94	90.4%	2,713	16.0%	47.9%	27.7%	8.5%
	小計	297	95.2%	2,993	21.5%	59.6%	15.5%	3.4%

22. 子ども支援学科選択

クラス規模	科目名	回答数	回収率	得点	かなりそう 思う	そう思う	あまりそう 思わない	思わない
50名未満	子育て支援論	29	96.7%	3,483	48.3%	51.7%	0.0%	0.0%
	ピアノ実技A	69	95.8%	3,449	49.3%	46.4%	4.3%	0.0%
	子ども生活基礎論	5	100.0%	3,200	20.0%	80.0%	0.0%	0.0%
	小計	103	96.3%	3,447	47.6%	49.5%	2.9%	0.0%
50名以上100名未満	子ども文化論	85	95.5%	3,400	45.9%	49.4%	3.5%	1.2%
	保育の心理学	98	94.2%	3,173	23.5%	70.4%	6.1%	0.0%
	カウンセリング概論	92	93.9%	2,837	14.1%	58.7%	23.9%	3.3%
	小計	275	94.5%	3,131	27.3%	60.0%	11.3%	3.9%
100名以上200名未満	子どもの保健ⅠB(疾病と保健)	98	94.2%	3,347	36.7%	61.2%	2.0%	0.0%
	音楽概説(実技を含む)	96	92.3%	3,281	33.3%	62.5%	3.1%	1.0%
	子どもの保健ⅠA(健康と発育)	92	88.5%	3,217	23.9%	73.9%	2.2%	0.0%
	体育概説(実技を含む)	101	97.1%	3,050	14.9%	76.2%	7.9%	1.0%
	保育原理	105	101.0%	3,019	13.3%	75.2%	11.4%	0.0%
	教育の原理	100	96.2%	2,830	7.0%	69.0%	24.0%	0.0%
	小計	592	94.9%	3,120	21.3%	69.8%	8.6%	0.3%

23. 教養総合／言語

クラス規模	科目名	回答数	回収率	得点	かなりそう 思う	そう思う	あまりそう 思わない	思わない
50名未満	Ad English(国際com)	3	75.0%	4,000	100.0%	0.0%	0.0%	0.0%
	日本語(聴解Ⅰ)	8	80.0%	3,875	87.5%	12.5%	0.0%	0.0%
	フランス語中級Ⅱ	6	100.0%	3,833	83.3%	16.7%	0.0%	0.0%
	コリア語中級Ⅰ	10	90.9%	3,800	80.0%	20.0%	0.0%	0.0%
	日本語(読解Ⅰ)	15	100.0%	3,800	80.0%	20.0%	0.0%	0.0%
	日本語(聴解Ⅱ)	5	62.5%	3,800	80.0%	20.0%	0.0%	0.0%
	日本語(表現Ⅱ)	13	92.9%	3,769	76.9%	23.1%	0.0%	0.0%
	コリア語の表現中級Ⅰ	8	80.0%	3,750	75.0%	25.0%	0.0%	0.0%
	日本語(表現Ⅰ)	15	93.8%	3,733	73.3%	26.7%	0.0%	0.0%
	日本語(聴解Ⅲ)	15	88.2%	3,733	73.3%	26.7%	0.0%	0.0%
	コリア語の表現中級Ⅱ	7	87.5%	3,714	71.4%	28.6%	0.0%	0.0%
	資格ドイツ語	10	71.4%	3,700	70.0%	30.0%	0.0%	0.0%
	フランス語の表現基礎Ⅱ	9	69.2%	3,667	77.8%	11.1%	11.1%	0.0%
	イタリア語中級Ⅰ	3	75.0%	3,667	66.7%	33.3%	0.0%	0.0%
	日本語(聴解Ⅳ)	14	93.3%	3,643	64.3%	35.7%	0.0%	0.0%
	コリア語中級Ⅱ	8	88.9%	3,625	62.5%	37.5%	0.0%	0.0%
	日本語(古典語入門Ⅱ)	8	88.9%	3,625	62.5%	37.5%	0.0%	0.0%
	中国語中級Ⅰ	15	68.2%	3,600	60.0%	40.0%	0.0%	0.0%
	中国語上級Ⅰ	10	100.0%	3,600	60.0%	40.0%	0.0%	0.0%
	中国語の表現中級Ⅰ	28	90.3%	3,571	57.1%	42.9%	0.0%	0.0%
	コリア語基礎Ⅱ	34	85.0%	3,559	61.8%	35.3%	0.0%	2.9%
	フランス語中級Ⅰ	9	64.3%	3,556	55.6%	44.4%	0.0%	0.0%
	中国語中級Ⅱ	9	90.0%	3,556	55.6%	44.4%	0.0%	0.0%
	EnglishⅡ BusinessⅡ	497	74.8%	3,541	56.7%	41.0%	1.8%	0.4%
	日本語(読解Ⅱ)	15	100.0%	3,533	60.0%	33.3%	6.7%	0.0%
	ドイツ語の表現基礎Ⅱ	35	71.4%	3,514	51.4%	48.6%	0.0%	0.0%

クラス規模	科目名	回答数	回収率	得点	かなりそう 思う	そう思う	あまりそう 思わない	思わない
	ロシア語の表現基礎 I	22	61.1%	3,500	54.5%	40.9%	4.5%	0.0%
	ロシア語の表現基礎 II	12	66.7%	3,500	50.0%	50.0%	0.0%	0.0%
	中国語の表現中級 II	8	100.0%	3,500	50.0%	50.0%	0.0%	0.0%
	スペイン語中級 I	4	100.0%	3,500	50.0%	50.0%	0.0%	0.0%
	English II Business I	514	79.8%	3,471	51.4%	44.9%	3.1%	0.6%
	Ad English(com)	171	65.3%	3,468	53.8%	39.8%	5.8%	0.6%
	フランス語中級B II	22	73.3%	3,455	45.5%	54.5%	0.0%	0.0%
	中国語基礎 A I	116	75.8%	3,448	50.0%	44.8%	5.2%	0.0%
	フランス語の表現基礎 I	21	80.8%	3,429	47.6%	47.6%	4.8%	0.0%
	フランス語の表現中級 II	7	77.8%	3,429	42.9%	57.1%	0.0%	0.0%
	ドイツ語の表現中級 I	12	75.0%	3,417	41.7%	58.3%	0.0%	0.0%
	中国語の表現基礎 II	17	63.0%	3,412	47.1%	47.1%	5.9%	0.0%
	フランス語基礎 I	40	75.5%	3,400	45.0%	50.0%	5.0%	0.0%
	中国語の表現基礎 I	59	73.8%	3,390	40.7%	57.6%	1.7%	0.0%
	ドイツ語中級 II	8	80.0%	3,375	50.0%	37.5%	12.5%	0.0%
	スペイン語基礎 II	16	76.2%	3,375	43.8%	50.0%	6.3%	0.0%
	資格中国語	16	72.7%	3,375	37.5%	62.5%	0.0%	0.0%
	Ad English(資格英語)	193	72.8%	3,373	40.9%	56.0%	2.6%	0.5%
	English II (S&W)	1129	74.5%	3,371	43.2%	51.4%	4.7%	0.7%
	English II (神道英語 II)	146	77.2%	3,370	41.1%	55.5%	2.7%	0.7%
	ドイツ語中級B I	19	79.2%	3,368	36.8%	63.2%	0.0%	0.0%
	フランス語基礎 II	11	100.0%	3,364	36.4%	63.6%	0.0%	0.0%
	ドイツ語基礎 II (史学)	28	90.3%	3,357	42.9%	50.0%	7.1%	0.0%
	中国語中級B II	87	73.7%	3,356	41.4%	52.9%	5.7%	0.0%
	Ad English(上級英語)	40	65.6%	3,350	35.0%	65.0%	0.0%	0.0%
	English II (神道英語 I)	121	74.7%	3,347	43.0%	51.2%	3.3%	2.5%
	ロシア語基礎 II	9	69.2%	3,333	44.4%	44.4%	11.1%	0.0%
	スペイン語基礎 I	30	78.9%	3,333	43.3%	46.7%	10.0%	0.0%
	日本語(読解IV)	18	78.3%	3,333	38.9%	55.6%	5.6%	0.0%
	中国語上級 II	3	60.0%	3,333	33.3%	66.7%	0.0%	0.0%
	イタリア語中級 II	3	75.0%	3,333	33.3%	66.7%	0.0%	0.0%
	中国語入門	29	76.3%	3,310	37.9%	55.2%	6.9%	0.0%
	中国語中級B I	112	78.9%	3,304	34.8%	60.7%	4.5%	0.0%
	中国語中級A II	85	63.0%	3,294	36.5%	57.6%	4.7%	1.2%
	中国語基礎 II	62	74.7%	3,290	41.9%	45.2%	12.9%	0.0%
	フランス語中級A I	50	86.2%	3,280	34.0%	60.0%	6.0%	0.0%
	ロシア語基礎 II (史学)	18	90.0%	3,278	44.4%	44.4%	5.6%	5.6%
	ドイツ語中級 I	18	81.8%	3,278	38.9%	50.0%	11.1%	0.0%
	ドイツ語の表現基礎 I	65	87.8%	3,277	43.1%	41.5%	15.4%	0.0%
	English II (School II)	33	86.8%	3,273	30.3%	66.7%	3.0%	0.0%
	イタリア語基礎 II	11	55.0%	3,273	27.3%	72.7%	0.0%	0.0%
	English II (時事英語 II)	463	72.0%	3,266	33.7%	59.4%	6.7%	0.2%
	English II (L&W)	1341	82.6%	3,260	35.3%	56.4%	7.2%	1.0%
	比較文化論 I (2)	48	82.8%	3,250	37.5%	50.0%	12.5%	0.0%
	比較文化論 II (2)	76	69.1%	3,250	32.9%	59.2%	7.9%	0.0%
	資格フランス語	12	54.5%	3,250	25.0%	75.0%	0.0%	0.0%
	ドイツ語基礎A II	34	69.4%	3,235	29.4%	64.7%	5.9%	0.0%
	1st Year English II	2037	82.9%	3,234	34.4%	55.9%	8.4%	1.3%
	中国語基礎 B I	124	85.5%	3,234	32.3%	59.7%	7.3%	0.8%
	English I (L&W)	1796	93.3%	3,219	35.0%	53.7%	9.6%	1.7%
	日本語(読解III)	23	88.5%	3,217	34.8%	52.2%	13.0%	0.0%
	フランス語中級B I	28	93.3%	3,214	39.3%	46.4%	10.7%	3.6%
	English II (時事英語 I)	515	77.9%	3,214	31.1%	60.2%	7.8%	1.0%
	ロシア語基礎 I	44	75.9%	3,205	36.4%	50.0%	11.4%	2.3%
	中国語基礎B II	115	76.2%	3,200	32.2%	58.3%	7.0%	2.6%
	ドイツ語入門	56	81.2%	3,196	26.8%	66.1%	7.1%	0.0%
	English II (R&W)	2114	82.2%	3,188	29.9%	60.1%	8.9%	1.1%
	ドイツ語の表現中級 II	11	52.4%	3,182	27.3%	63.6%	9.1%	0.0%
	フランス語の表現中級 I	11	100.0%	3,182	27.3%	63.6%	9.1%	0.0%
	中国語中級A I	80	78.4%	3,175	33.8%	51.3%	13.8%	1.3%
	ドイツ語基礎A I	71	86.6%	3,169	29.6%	59.2%	9.9%	1.4%
	フランス語上級 I	6	85.7%	3,167	33.3%	50.0%	16.7%	0.0%
	フランス語基礎A I	70	84.3%	3,157	32.9%	51.4%	14.3%	1.4%
	フランス語基礎B II	69	74.2%	3,145	31.9%	53.6%	11.6%	2.9%
	ドイツ語基礎 I (史学)	28	90.3%	3,143	28.6%	57.1%	14.3%	0.0%
	中国語基礎 I	98	79.0%	3,143	26.5%	62.2%	10.2%	1.0%
	English I (R&W)	2145	90.1%	3,141	31.2%	54.4%	11.7%	2.8%
	ポルトガル語基礎 I	22	78.6%	3,136	22.7%	68.2%	9.1%	0.0%
	1st Year English I	2199	88.7%	3,116	26.8%	60.2%	11.0%	2.1%
	フランス語基礎A II	46	74.2%	3,109	28.3%	54.3%	17.4%	0.0%
	フランス語入門	38	64.4%	3,105	31.6%	50.0%	15.8%	2.6%
	Ba English 英語リテラシー	185	78.4%	3,103	28.1%	57.8%	10.3%	3.8%
	ドイツ語基礎 II (日文)	82	79.6%	3,073	25.6%	58.5%	13.4%	2.4%
	ロシア語基礎 I	19	76.0%	3,053	31.6%	47.4%	15.8%	5.3%
	中国語基礎 II (日文)	89	79.5%	3,011	18.0%	65.2%	16.9%	0.0%
	ドイツ語基礎B I	71	81.6%	3,000	18.3%	64.8%	15.5%	1.4%
	フランス語基礎 II (日文)	22	73.3%	3,000	18.2%	63.6%	18.2%	0.0%
	スペイン語中級 II	2	66.7%	3,000	0.0%	100.0%	0.0%	0.0%
	ロシア語中級 I	3	75.0%	3,000	0.0%	100.0%	0.0%	0.0%
	中国語基礎 I (史学)	84	93.3%	2,976	15.5%	66.7%	17.9%	0.0%
	ロシア語基礎 I (日文)	40	97.6%	2,975	20.0%	60.0%	17.5%	2.5%
	中国語基礎 II (史学)	79	87.8%	2,975	17.7%	64.6%	15.2%	2.5%
	ロシア語基礎 II (日文)	33	78.6%	2,970	24.2%	54.5%	15.2%	6.1%
	English II (Sports I)	95	88.0%	2,968	16.8%	68.4%	9.5%	5.3%
	ロシア語基礎 I (史学)	20	100.0%	2,950	20.0%	60.0%	15.0%	5.0%
	English II (Sports II)	82	73.9%	2,939	23.2%	56.1%	12.2%	8.5%
	ドイツ語中級B II	19	76.0%	2,895	15.8%	57.9%	26.3%	0.0%

クラス規模	科目名	回答数	回収率	得点	かなりそう 思う	そう思う	あまりそう 思わない	思わない
	日本語(古典語入門Ⅰ)	9	90.0%	2,889	33.3%	33.3%	22.2%	11.1%
	中国語基礎Ⅰ(日文)	99	88.4%	2,889	11.1%	67.7%	20.2%	1.0%
	フランス語基礎Ⅱ(史学)	21	84.0%	2,857	19.0%	52.4%	23.8%	4.8%
	EnglishⅡ(SchoolⅠ)	102	82.9%	2,814	17.6%	55.9%	16.7%	9.8%
	フランス語上級Ⅱ	5	71.4%	2,800	0.0%	80.0%	20.0%	0.0%
	ドイツ語中級AⅠ	24	52.2%	2,792	12.5%	54.2%	33.3%	0.0%
	ドイツ語基礎Ⅰ(日文)	85	88.5%	2,788	11.8%	56.5%	30.6%	1.2%
	フランス語基礎BⅠ	70	85.4%	2,743	18.6%	47.1%	24.3%	10.0%
	フランス語基礎Ⅰ(史学)	21	84.0%	2,714	9.5%	61.9%	19.0%	9.5%
	フランス語基礎Ⅰ(日文)	47	88.7%	2,681	4.3%	61.7%	31.9%	2.1%
	ドイツ語中級AⅡ	12	26.7%	2,500	8.3%	33.3%	58.3%	0.0%
	ドイツ語基礎BⅡ	34	72.3%	2,471	11.8%	41.2%	29.4%	17.6%
	小計	19368	82.4%	3,221	34.1%	55.4%	8.9%	1.5%
50名以上100名未満	EnglishⅡ(S&W)	25	43.1%	3,360	40.0%	56.0%	4.0%	0.0%
	EnglishⅠ(L&W)	170	57.8%	3,288	42.4%	47.1%	7.6%	2.9%
	フランス語入門	36	52.2%	3,278	38.9%	52.8%	5.6%	2.8%
	Ad English(資格英語)	146	64.9%	3,253	34.2%	58.2%	6.2%	1.4%
	EnglishⅠ(R&W)	218	62.1%	3,252	37.6%	51.4%	9.6%	1.4%
	中国語基礎AⅡ	33	66.0%	3,242	33.3%	60.6%	3.0%	3.0%
	EnglishⅡ(R&W)	365	56.6%	3,236	35.3%	54.5%	8.5%	1.6%
	中国語中級AⅠ	47	65.3%	3,213	38.3%	44.7%	17.0%	0.0%
	中国語の表現基礎Ⅰ	54	84.4%	3,185	31.5%	55.6%	13.0%	0.0%
	EnglishⅡ(L&W)	62	50.8%	3,032	22.6%	61.3%	12.9%	3.2%
	イタリア語基礎Ⅰ	26	48.1%	3,000	11.5%	76.9%	11.5%	0.0%
	ドイツ語の表現基礎Ⅰ	33	66.0%	2,970	18.2%	63.6%	15.2%	3.0%
	小計	1215	59.2%	3,226	35.1%	54.2%	9.0%	0.1%

24. 教養総合／講義

クラス規模	科目名	回答数	回収率	得点	かなりそう 思う	そう思う	あまりそう 思わない	思わない
50名未満	△言語と文化024	13	68.4%	3,769	76.9%	23.1%	0.0%	0.0%
	社会のなかの人間081	22	88.0%	3,727	72.7%	27.3%	0.0%	0.0%
	言語と文化100	16	64.0%	3,563	56.3%	43.8%	0.0%	0.0%
	社会のなかの人間035	16	55.2%	3,563	56.3%	43.8%	0.0%	0.0%
	キャリアデザイン応募書類型文章－標準	221	73.7%	3,552	56.6%	42.1%	1.4%	0.0%
	キャリアデザイン応募書類型文章－応用	126	81.3%	3,540	56.3%	41.3%	2.4%	0.0%
	社会構造と市民085	65	80.2%	3,538	58.5%	36.9%	4.6%	0.0%
	比較文化・比較文学071	12	52.2%	3,500	50.0%	50.0%	0.0%	0.0%
	社会と歴史032	40	81.6%	3,500	50.0%	50.0%	0.0%	0.0%
	思想と文化079	28	59.6%	3,500	50.0%	50.0%	0.0%	0.0%
	キャリアデザイン(小論文－基礎)	109	77.9%	3,486	49.5%	49.5%	0.9%	0.0%
	比較文化・比較文学070	13	76.5%	3,462	46.2%	53.8%	0.0%	0.0%
	社会のなかの人間078	22	95.7%	3,455	50.0%	45.5%	4.5%	0.0%
	社会のなかの人間075	22	88.0%	3,455	45.5%	54.5%	0.0%	0.0%
	基礎日本語(文章表現)	122	82.4%	3,443	45.9%	52.5%	1.6%	0.0%
	△言語と文化023	14	87.5%	3,429	50.0%	42.9%	7.1%	0.0%
	社会構造と市民084	14	82.4%	3,429	42.9%	57.1%	0.0%	0.0%
	日本事情Ⅲ(2)	19	100.0%	3,421	42.1%	57.9%	0.0%	0.0%
	△言語と文化025	24	66.7%	3,417	45.8%	50.0%	4.2%	0.0%
	日本事情Ⅱ(2)	22	59.5%	3,409	40.9%	59.1%	0.0%	0.0%
	△人間と自然029	15	83.3%	3,400	40.0%	60.0%	0.0%	0.0%
	基礎日本語(リテラシー)	228	80.0%	3,382	43.4%	51.8%	4.4%	0.4%
	キャリアデザイン応募書類型文章－基礎	53	77.9%	3,377	47.2%	45.3%	5.7%	1.9%
	キャリアデザイン(小論文－応用)	22	64.7%	3,364	36.4%	63.6%	0.0%	0.0%
	△言語と文化013	22	88.0%	3,318	31.8%	68.2%	0.0%	0.0%
	社会構造と市民083	35	83.3%	3,286	31.4%	65.7%	2.9%	0.0%
	人間と技術035	18	90.0%	3,278	27.8%	72.2%	0.0%	0.0%
	歴史のなかの人間072	18	90.0%	3,278	27.8%	72.2%	0.0%	0.0%
	民衆文化と生活076	35	83.3%	3,257	31.4%	62.9%	5.7%	0.0%
	人間と技術064	30	62.5%	3,233	46.7%	36.7%	10.0%	6.7%
	神道と文化	63	58.3%	3,222	28.6%	66.7%	3.2%	1.6%
	社会のなかの人間077	12	75.0%	3,167	16.7%	83.3%	0.0%	0.0%
	社会と歴史071	19	52.8%	3,158	26.3%	63.2%	10.5%	0.0%
	法学(日本国憲法)	19	57.6%	3,158	21.1%	73.7%	5.3%	0.0%
	人間と自然010	40	72.7%	3,150	22.5%	70.0%	7.5%	0.0%
	思想と文化017	21	72.4%	3,143	19.0%	76.2%	4.8%	0.0%
	比較文化・比較文学084	22	48.9%	3,136	36.4%	50.0%	4.5%	9.1%
	世界の市民と社会027	23	52.3%	3,130	34.8%	43.5%	21.7%	0.0%
	情報の科学002	31	83.8%	3,129	32.3%	51.6%	12.9%	3.2%
	歴史のなかの人間088	16	76.2%	3,125	25.0%	62.5%	12.5%	0.0%
	世界の文化と生活073	24	60.0%	3,125	16.7%	79.2%	4.2%	0.0%
	社会のなかの人間076	25	65.8%	3,080	24.0%	60.0%	16.0%	0.0%
	社会構造と市民067	28	66.7%	3,071	14.3%	82.1%	0.0%	3.6%
	比較文化・比較文学045	20	54.1%	3,000	10.0%	80.0%	10.0%	0.0%
	芸術と人間088	10	55.6%	3,000	10.0%	80.0%	10.0%	0.0%
	世界の文化と生活075	23	60.5%	2,913	26.1%	47.8%	17.4%	8.7%
	言語と文化081	9	90.0%	2,889	0.0%	88.9%	11.1%	0.0%
	社会と歴史048	14	29.8%	2,857	14.3%	57.1%	28.6%	0.0%
	社会のなかの人間073	20	66.7%	2,850	5.0%	75.0%	20.0%	0.0%
	神道と文化019	23	48.9%	2,826	13.0%	60.9%	21.7%	4.3%
	思想と文化078	11	42.3%	2,818	9.1%	63.6%	27.3%	0.0%
	人間と技術009	12	52.2%	2,667	0.0%	75.0%	16.7%	8.3%
	社会と歴史049	9	24.3%	2,556	11.1%	44.4%	33.3%	11.1%
	小計	1907	70.9%	3,353	41.5%	53.1%	4.7%	0.7%

クラス規模	科目名	回答数	回収率	得点	かなりそう 思う	そう思う	あまりそう 思わない	思わない
50名以上100名未満	キャリアデザイン	86	86.0%	3.605	60.5%	39.5%	0.0%	0.0%
	人間と自然009	58	80.6%	3.517	58.6%	36.2%	3.4%	1.7%
	言語と文化080	57	67.1%	3.456	47.4%	50.9%	1.8%	0.0%
	社会と歴史081	37	38.1%	3.432	48.6%	45.9%	5.4%	0.0%
	情報の科学001	38	74.5%	3.395	39.5%	60.5%	0.0%	0.0%
	歴史のなかの人間082	44	72.1%	3.386	40.9%	56.8%	2.3%	0.0%
	言語と思想054	21	36.2%	3.381	47.6%	42.9%	9.5%	0.0%
	△言語と文化021	57	91.9%	3.368	43.9%	49.1%	7.0%	0.0%
	民衆文化と生活085	60	75.0%	3.367	48.3%	43.3%	5.0%	3.3%
	言語と思想055	22	39.3%	3.364	40.9%	54.5%	4.5%	0.0%
	民衆文化と生活086	47	72.3%	3.362	42.6%	51.1%	6.4%	0.0%
	民衆文化と生活039	40	70.2%	3.350	37.5%	60.0%	2.5%	0.0%
	情報の科学047	38	73.1%	3.342	44.7%	44.7%	10.5%	0.0%
	社会のなかの人間080	45	58.4%	3.333	40.0%	53.3%	6.7%	0.0%
	社会と歴史061	121	77.1%	3.322	38.8%	55.4%	5.0%	0.8%
	社会のなかの人間079	49	77.8%	3.306	36.7%	57.1%	6.1%	0.0%
	比較文化論Ⅰ(2)	33	37.5%	3.303	36.4%	57.6%	6.1%	0.0%
	比較文化論Ⅱ(2)	37	57.8%	3.297	32.4%	64.9%	2.7%	0.0%
	社会のなかの人間032	50	56.2%	3.280	40.0%	52.0%	4.0%	4.0%
	キャリアデザインSPI非言語項目対策	42	62.7%	3.262	31.0%	64.3%	4.8%	0.0%
	思想と文化078	48	49.5%	3.250	35.4%	54.2%	10.4%	0.0%
	社会と歴史033	59	76.6%	3.220	30.5%	61.0%	8.5%	0.0%
	歴史のなかの人間079	59	62.8%	3.220	27.1%	67.8%	5.1%	0.0%
	社会構造と市民086	23	33.8%	3.217	34.8%	52.2%	13.0%	0.0%
	歴史のなかの人間085	58	73.4%	3.207	29.3%	62.1%	8.6%	0.0%
	歴史のなかの人間087	44	73.3%	3.205	27.3%	65.9%	6.8%	0.0%
	芸術と人間057	76	86.4%	3.184	26.3%	65.8%	7.9%	0.0%
	社会と歴史067	60	67.4%	3.183	23.3%	71.7%	5.0%	0.0%
	歴史のなかの人間086	34	58.6%	3.176	32.4%	52.9%	14.7%	0.0%
	芸術と人間083	57	71.3%	3.175	31.6%	56.1%	10.5%	1.8%
	法学(日本国憲法)	44	61.1%	3.159	34.1%	50.0%	13.6%	2.3%
	社会構造と市民084	60	69.8%	3.150	26.7%	63.3%	8.3%	1.7%
	比較文化・比較文学069	53	66.3%	3.132	20.8%	73.6%	3.8%	1.9%
	芸術と人間058	53	80.3%	3.132	20.8%	71.7%	7.5%	0.0%
	人間と技術009	28	49.1%	3.107	21.4%	67.9%	10.7%	0.0%
	人間と自然003	38	50.0%	3.105	28.9%	52.6%	18.4%	0.0%
	言語と思想056	40	70.2%	3.100	22.5%	65.0%	12.5%	0.0%
	世界の市民と社会027	20	28.2%	3.100	15.0%	80.0%	5.0%	0.0%
	世界の文化と生活072	47	74.6%	3.085	25.5%	59.6%	12.8%	2.1%
	社会構造と市民083	27	52.9%	3.074	14.8%	77.8%	7.4%	0.0%
	人間と環境099	97	74.0%	3.062	23.7%	60.8%	13.4%	2.1%
	思想と文化048	70	80.5%	3.057	21.4%	62.9%	15.7%	0.0%
	社会と歴史041	74	79.6%	3.041	20.3%	63.5%	16.2%	0.0%
	思想と文化025	37	60.7%	3.027	18.9%	64.9%	16.2%	0.0%
	言語と思想039	37	66.1%	3.027	16.2%	70.3%	13.5%	0.0%
	歴史のなかの人間065	34	61.8%	3.000	17.6%	64.7%	17.6%	0.0%
	比較文化・比較文学085	60	68.2%	3.000	16.7%	70.0%	10.0%	3.3%
	思想と文化087	74	83.1%	3.000	16.2%	68.9%	13.5%	1.4%
	歴史のなかの人間050	42	76.4%	3.000	14.3%	73.8%	9.5%	2.4%
	社会と歴史079	78	79.6%	2.987	19.2%	60.3%	20.5%	0.0%
	神道と文化	247	67.3%	2.951	17.4%	64.4%	14.2%	4.0%
	思想と文化071	40	71.4%	2.950	15.0%	67.5%	15.0%	2.5%
	言語と思想057	52	59.1%	2.942	19.2%	63.5%	9.6%	7.7%
言語と文化062	66	71.7%	2.939	15.2%	65.2%	18.2%	1.5%	
思想と文化076	71	76.3%	2.859	16.9%	54.9%	25.4%	2.8%	
歴史のなかの人間054	42	47.2%	2.857	14.3%	59.5%	23.8%	2.4%	
芸術と人間091	63	66.3%	2.857	12.7%	61.9%	23.8%	1.6%	
人間と技術072	81	52.9%	2.852	11.1%	64.2%	23.5%	1.2%	
△人間と自然031	52	86.7%	2.846	13.5%	61.5%	21.2%	3.8%	
歴史のなかの人間053	44	65.7%	2.750	9.1%	61.4%	25.0%	4.5%	
人間と自然004	40	44.0%	2.650	12.5%	50.0%	27.5%	10.0%	
社会構造と市民073	32	32.3%	2.531	3.1%	46.9%	50.0%	0.0%	
思想と文化082	37	72.5%	2.432	2.7%	48.6%	37.8%	10.8%	
地球と環境004	25	43.9%	2.360	4.0%	44.0%	36.0%	16.0%	
社会構造と市民082	24	45.3%	2.208	0.0%	45.8%	29.2%	25.0%	
小計		3429	64.8%	3.111	26.7%	59.4%	12.1%	3.2%
100名以上200名未満	言語と思想036	66	54.5%	3.803	80.3%	19.7%	0.0%	0.0%
	社会のなかの人間081	61	61.0%	3.705	70.5%	29.5%	0.0%	0.0%
	社会構造と市民070	96	71.1%	3.479	50.0%	47.9%	2.1%	0.0%
	情報の科学047	69	68.3%	3.464	47.8%	50.7%	1.4%	0.0%
	地球と環境103	118	65.9%	3.432	46.6%	50.0%	3.4%	0.0%
	社会のなかの人間030	100	78.1%	3.410	42.0%	57.0%	1.0%	0.0%
	人間と自然002	90	60.4%	3.400	40.0%	60.0%	0.0%	0.0%
	比較文化・比較文学088	82	68.9%	3.354	37.8%	59.8%	2.4%	0.0%
	人間と自然009	125	76.7%	3.352	43.2%	50.4%	4.8%	1.6%
	歴史のなかの人間089	97	64.7%	3.351	41.2%	52.6%	6.2%	0.0%
	思想と文化023	91	73.4%	3.330	39.6%	53.8%	6.6%	0.0%
	社会構造と市民068	145	40.3%	3.303	39.3%	53.1%	6.2%	1.4%
	世界の市民と社会052	232	64.8%	3.297	36.6%	56.9%	6.0%	0.4%
	芸術と人間071	77	56.6%	3.247	29.9%	64.9%	5.2%	0.0%
	人間と環境008	43	39.1%	3.233	27.9%	67.4%	4.7%	0.0%
	社会構造と市民084	120	71.0%	3.225	30.8%	61.7%	6.7%	0.8%
	社会と歴史062	102	76.1%	3.196	32.4%	54.9%	12.7%	0.0%
	思想と文化022	113	71.1%	3.186	31.0%	58.4%	8.8%	1.8%
	民衆文化と生活040	108	75.0%	3.157	27.8%	61.1%	10.2%	0.9%
	言語と文化079	126	72.0%	3.143	33.3%	50.0%	14.3%	2.4%
	民衆文化と生活033	71	43.3%	3.141	29.6%	56.3%	12.7%	1.4%

クラス規模	科目名	回答数	回収率	得点	かなりそう 思う	そう思う	あまりそう 思わない	思わない
	人間と環境097	23	14.6%	3.130	17.4%	78.3%	4.3%	0.0%
	社会のなかの人間133	48	47.1%	3.125	25.0%	64.6%	8.3%	2.1%
	人間と環境007	67	42.4%	3.119	29.9%	55.2%	11.9%	3.0%
	芸術と人間066	104	74.3%	3.115	29.8%	54.8%	12.5%	2.9%
	社会のなかの人間072	71	48.3%	3.099	21.1%	67.6%	11.3%	0.0%
	民衆文化と生活034	61	37.2%	3.082	23.0%	62.3%	14.8%	0.0%
	総合講座(自然との共生②)	44	35.8%	3.045	13.6%	77.3%	9.1%	0.0%
	歴史のなかの人間078	90	76.9%	3.000	22.2%	56.7%	20.0%	1.1%
	思想と文化088	143	79.4%	2.986	18.9%	62.2%	17.5%	1.4%
	神道と文化	927	69.9%	2.977	23.0%	56.1%	16.6%	4.3%
	思想と文化001	63	42.0%	2.937	23.8%	50.8%	20.6%	4.8%
	思想と文化002	56	46.7%	2.911	19.6%	57.1%	17.9%	5.4%
	神道と生活023	111	46.8%	2.910	14.4%	64.0%	19.8%	1.8%
	芸術と人間082	64	64.0%	2.906	14.1%	68.8%	10.9%	6.3%
	法学(日本国憲法)	68	60.2%	2.868	14.7%	63.2%	16.2%	5.9%
	地球と環境198	64	39.5%	2.828	21.9%	46.9%	23.4%	7.8%
	人間と自然008	84	47.5%	2.774	16.7%	52.4%	22.6%	8.3%
	社会と歴史078	90	81.1%	2.767	6.7%	66.7%	23.3%	3.3%
	人間と自然007	91	65.9%	2.747	11.0%	57.1%	27.5%	4.4%
	神道と文化066	58	42.3%	2.707	13.8%	56.9%	15.5%	13.8%
	知識と感性090	83	61.9%	2.602	4.8%	62.7%	20.5%	12.0%
	地球と環境004	80	40.4%	2.463	7.5%	41.3%	41.3%	10.0%
	社会構造と市民073	53	38.4%	2.396	9.4%	34.0%	43.4%	13.2%
	言語と文化063	89	50.0%	2.303	6.7%	34.8%	40.4%	18.0%
	小計	4764	58.9%	3.088	28.2%	55.5%	13.2%	3.1%
200名以上300名未満	民衆文化と生活077	337	67.8%	3.614	63.2%	35.0%	1.8%	0.0%
	言語と文化029	161	57.7%	3.404	44.1%	52.8%	2.5%	0.6%
	社会のなかの人間036	159	56.6%	3.308	34.6%	62.3%	2.5%	0.6%
	インターンシップ I (企業・公務員)	161	61.7%	3.211	35.4%	54.0%	6.8%	3.7%
	人間と環境097	75	35.2%	3.200	33.3%	54.7%	10.7%	1.3%
	社会構造と市民084	152	67.0%	3.178	26.3%	67.1%	4.6%	2.0%
	世界の文化と生活030	264	57.8%	3.152	28.4%	59.8%	10.2%	1.5%
	言語と思想049	167	68.7%	3.150	28.1%	60.5%	9.6%	1.8%
	比較文化・比較文学087	131	57.0%	3.145	27.5%	61.8%	8.4%	2.3%
	言語と思想014	125	62.5%	3.104	20.8%	68.8%	10.4%	0.0%
	社会構造と市民026	171	57.6%	3.082	22.2%	64.9%	11.7%	1.2%
	総合講座(渋谷学)	177	77.6%	3.051	18.1%	68.9%	13.0%	0.0%
	地球と環境002	114	48.9%	3.009	24.6%	54.4%	18.4%	2.6%
	民衆文化と生活057	149	50.0%	2.987	15.4%	67.8%	16.8%	0.0%
	地球と環境003	79	28.1%	2.886	20.3%	53.2%	21.5%	5.1%
	芸術と人間048	184	61.5%	2.859	19.6%	50.5%	26.1%	3.8%
	言語と文化038	108	47.4%	2.833	20.4%	50.0%	22.2%	7.4%
	比較文化・比較文学040	105	45.3%	2.781	24.8%	41.9%	20.0%	13.3%
	人間と自然007	130	61.0%	2.754	15.4%	50.0%	29.2%	5.4%
	神道と文化	405	81.5%	2.743	12.3%	56.0%	25.2%	6.4%
	総合講座(自然との共生①)	86	34.3%	2.698	7.0%	65.1%	18.6%	9.3%
	法学(日本国憲法)	416	54.7%	2.666	14.4%	46.6%	30.0%	8.9%
	比較文化・比較文学041	133	65.5%	2.541	6.8%	48.1%	37.6%	7.5%
	小計	3989	57.7%	3.020	25.3%	55.0%	16.0%	3.7%
300名以上	比較文化・比較文学080	116	21.7%	3.422	48.3%	45.7%	6.0%	0.0%
	神道と現代社会041	214	48.1%	3.332	37.9%	57.9%	3.7%	0.5%
	社会のなかの人間016	209	39.4%	3.321	38.8%	55.0%	5.7%	0.5%
	知識と感性080	216	46.2%	3.319	42.1%	48.1%	9.3%	0.5%
	社会構造と市民037	231	43.3%	3.273	36.4%	55.4%	7.4%	0.9%
	比較文化・比較文学061	199	44.5%	3.251	32.7%	60.3%	6.5%	0.5%
	比較文化・比較文学079	128	24.1%	3.234	36.7%	52.3%	8.6%	2.3%
	社会のなかの人間019	165	31.1%	3.200	30.3%	60.0%	9.1%	0.6%
	社会構造と市民025	257	56.6%	3.179	27.6%	65.0%	5.1%	2.3%
	知識と感性079	196	48.2%	3.158	30.1%	57.1%	11.2%	1.5%
	社会のなかの人間014	183	58.3%	3.153	29.0%	59.6%	9.3%	2.2%
	法学(日本国憲法)	273	77.8%	3.110	26.7%	59.3%	12.1%	1.8%
	芸術と人間060	205	38.4%	3.107	27.8%	56.1%	15.1%	1.0%
	比較文化・比較文学060	214	56.3%	3.093	25.2%	60.3%	13.1%	1.4%
	思想と文化146	269	57.6%	3.033	24.9%	56.9%	14.9%	3.3%
	言語と思想052	337	75.6%	3.030	26.4%	54.6%	14.5%	4.5%
	社会のなかの人間017	65	12.2%	2.985	26.2%	50.8%	18.5%	4.6%
	神道と文化	348	57.2%	2.974	19.8%	60.1%	17.8%	2.3%
	社会のなかの人間018	104	19.5%	2.952	22.1%	55.8%	17.3%	4.8%
	社会のなかの人間021	185	39.7%	2.924	17.8%	60.5%	17.8%	3.8%
	芸術と人間049	127	29.3%	2.906	15.7%	61.4%	20.5%	2.4%
	芸術と人間084	356	76.1%	2.885	21.6%	52.8%	18.0%	7.6%
	芸術と人間086	214	40.2%	2.864	21.0%	50.0%	23.4%	5.6%
	言語と文化078	229	65.6%	2.712	11.8%	55.0%	25.8%	7.4%
	知識と感性085	162	30.3%	2.660	14.8%	44.4%	32.7%	8.0%
	芸術と人間072	335	62.9%	2.618	16.1%	39.7%	34.0%	10.1%
	小計	5537	44.8%	3.048	26.5%	55.2%	14.9%	3.4%

25. 教養総合／演習

クラス規模	科目名	回答数	回収率	得点	かなりそう 思う	そう思う	あまりそう 思わない	思わない
50名未満	コンピュータ技術演習(活用入門)	24	57.1%	3.583	58.3%	41.7%	0.0%	0.0%
	総合演習	7	50.0%	3.429	42.9%	57.1%	0.0%	0.0%
	コンピュータ技術演習(データ処理)	25	61.0%	3.120	28.0%	60.0%	8.0%	4.0%
	総合演習(国際交流)	63	82.9%	2.905	25.4%	44.4%	25.4%	4.8%
	コンピュータ技術演習シミュレーション	24	66.7%	2.875	12.5%	62.5%	25.0%	0.0%
	小計	143	68.4%	3.077	30.1%	50.3%	16.8%	2.8%

クラス規模	科目名	回答数	回収率	得点	かなりそう 思う	そう思う	あまりそう 思わない	思わない
50名以上100名未満	コンピュータ技術演習(活用入門)	457	76.3%	3.431	45.7%	51.9%	2.2%	0.2%
	コンピュータ技術演習(メディア発信)	89	80.2%	3.281	30.3%	67.4%	2.2%	0.0%
	コンピュータ技術演習シミュレーション	86	72.3%	3.023	23.3%	59.3%	14.0%	3.5%
	コンピュータ技術演習(データ処理)	63	57.8%	2.937	15.9%	61.9%	22.2%	0.0%
	小計	695	74.1%	3.317	38.3%	55.7%	5.5%	2.8%

26. 教養総合／実技

クラス規模	科目名	回答数	回収率	得点	かなりそう 思う	そう思う	あまりそう 思わない	思わない
50名未満	スポ・身体文化Ⅱ(柔道①)	12	60.0%	4.000	100.0%	0.0%	0.0%	0.0%
	スポ・身体文化Ⅱ(サッカー③)	27	71.1%	3.926	92.6%	7.4%	0.0%	0.0%
	スポ・身体文化Ⅱ(バスケットボール②)	11	52.4%	3.909	90.9%	9.1%	0.0%	0.0%
	スポ・身体文化Ⅱ(サッカー②)	18	56.3%	3.889	88.9%	11.1%	0.0%	0.0%
	スポ・身体文化Ⅱ(テニス③)	13	40.6%	3.769	76.9%	23.1%	0.0%	0.0%
	スポ・身体文化Ⅱ(テニス②)	19	52.8%	3.737	73.7%	26.3%	0.0%	0.0%
	スポ・身体文化Ⅱ(サッカー①)	26	72.2%	3.731	76.9%	19.2%	3.8%	0.0%
	スポ・身体文化Ⅱ(テニス①)	10	45.5%	3.700	70.0%	30.0%	0.0%	0.0%
	スポ・身体文化Ⅱ(バスケットボール①)	42	67.7%	3.690	69.0%	31.0%	0.0%	0.0%
	スポ・身体文化Ⅱ(バレーボール②)	18	64.3%	3.667	66.7%	33.3%	0.0%	0.0%
	スポーツ・身体文化ⅠB	1521	85.1%	3.574	60.7%	36.4%	2.4%	0.5%
	スポーツ・身体文化ⅠA	1629	88.4%	3.543	57.0%	40.8%	1.9%	0.4%
	スポ・身体文化Ⅱ(バレーボール①)	28	70.0%	3.536	60.7%	32.1%	7.1%	0.0%
	スポ・身体文化Ⅱ(弓道①)	19	79.2%	3.421	42.1%	57.9%	0.0%	0.0%
	スポ・身体文化Ⅱ(弓道②)	15	71.4%	3.333	40.0%	53.3%	6.7%	0.0%
	小計	3408	84.3%	3.569	59.8%	37.7%	2.1%	0.4%

27. 教職課程

クラス規模	科目名	回答数	回収率	得点	かなりそう 思う	そう思う	あまりそう 思わない	思わない
50名未満	教育学特殊講義Ⅱ(2)	17	60.7%	3.647	64.7%	35.3%	0.0%	0.0%
	教職実践演習	199	83.3%	3.633	64.8%	34.2%	0.5%	0.5%
	社会科教育法(4)	158	76.0%	3.595	60.1%	39.2%	0.6%	0.0%
	生徒指導(中・高)	60	76.9%	3.583	58.3%	41.7%	0.0%	0.0%
	教育実習ⅠA(事前指導)	74	75.5%	3.581	59.5%	39.2%	1.4%	0.0%
	英語科教育法Ⅰ	55	72.4%	3.545	56.4%	41.8%	1.8%	0.0%
	英語科教育法Ⅱ	49	62.8%	3.490	49.0%	51.0%	0.0%	0.0%
	国語科教育法Ⅰ	114	87.0%	3.430	50.0%	43.9%	5.3%	0.9%
	特別活動の理論と方法(中・高)	35	92.1%	3.429	42.9%	57.1%	0.0%	0.0%
	教育と社会	24	75.0%	3.417	45.8%	50.0%	4.2%	0.0%
	国語科教育法Ⅱ	204	76.1%	3.407	45.1%	51.0%	3.4%	0.5%
	書道科教育法	30	93.8%	3.400	40.0%	60.0%	0.0%	0.0%
	教職論	83	69.2%	3.325	34.9%	62.7%	2.4%	0.0%
	社会科・地理歴史科教育法	105	86.1%	3.324	41.0%	51.4%	6.7%	1.0%
	道徳教育の理論と方法(中・高)	35	83.3%	3.257	28.6%	68.6%	2.9%	0.0%
	教育相談	59	80.8%	3.254	39.0%	49.2%	10.2%	1.7%
	ボランティアと社会参加	12	80.0%	2.917	8.3%	75.0%	16.7%	0.0%
	教育の原理	23	54.8%	2.826	30.4%	34.8%	21.7%	13.0%
小計	1336	77.7%	3.458	50.1%	46.3%	3.1%	0.6%	
50名以上100名未満	社会科・地理歴史科教育法	52	88.1%	3.500	51.9%	46.2%	1.9%	0.0%
	特別活動の理論と方法(中・高)	252	77.1%	3.468	48.4%	50.4%	0.8%	0.4%
	教育相談	199	77.4%	3.462	49.7%	47.2%	2.5%	0.5%
	道徳教育の理論と方法(中・高)	224	77.5%	3.429	45.1%	52.7%	2.2%	0.0%
	教育実習ⅠA(事前指導)	140	92.7%	3.400	45.0%	50.0%	5.0%	0.0%
	国語科教育法Ⅰ	95	81.2%	3.368	38.9%	58.9%	2.1%	0.0%
	教職論	297	79.2%	3.327	37.7%	57.6%	4.4%	0.3%
	教育の原理	327	75.2%	3.312	41.0%	50.2%	8.0%	0.9%
	社会科・公民科教育法	150	69.1%	3.287	37.3%	56.7%	3.3%	2.7%
	教育と社会	406	78.5%	3.261	38.4%	51.7%	7.4%	2.5%
	生徒指導(中・高)	198	75.0%	3.207	36.4%	49.5%	12.6%	1.5%
	ボランティアと社会参加	295	80.2%	3.071	20.7%	67.8%	9.5%	2.0%
	発達と学習	93	59.6%	3.032	23.7%	59.1%	14.0%	3.2%
	小計	2728	77.2%	3.306	38.9%	54.0%	5.9%	2.4%

28. 図書館学課程

クラス規模	科目名	回答数	回収率	得点	かなりそう 思う	そう思う	あまりそう 思わない	思わない
50名未満	情報資源組織論Ⅱ	94	88.7%	3.181	22.3%	73.4%	4.3%	0.0%
	学校経営と学校図書館	18	78.3%	3.167	22.2%	72.2%	5.6%	0.0%
	情報サービス演習Ⅰ	35	74.5%	3.057	20.0%	65.7%	14.3%	0.0%
	情報資源組織演習Ⅱ	53	86.9%	3.057	13.2%	79.2%	7.5%	0.0%
	情報資源組織演習Ⅰ	34	87.2%	3.029	11.8%	79.4%	8.8%	0.0%
	学習指導と学校図書館	35	85.4%	2.971	11.4%	74.3%	14.3%	0.0%
	情報資源組織論Ⅰ	100	91.7%	2.880	12.0%	66.0%	20.0%	2.0%
	学校図書館メディアの構成	35	83.3%	2.743	11.4%	57.1%	25.7%	5.7%
	情報メディアの活用	37	86.0%	2.649	8.1%	54.1%	32.4%	5.4%
	小計	441	86.3%	2.980	15.0%	69.4%	14.3%	1.4%
	50名以上100名未満	情報資源組織演習Ⅱ	47	88.7%	3.043	14.9%	74.5%	10.6%
児童サービス論		52	83.9%	3.000	13.5%	73.1%	13.5%	0.0%
図書館情報資源概論		43	65.2%	2.744	7.0%	65.1%	23.3%	4.7%
図書館情報技術論		69	72.6%	2.507	4.3%	46.4%	44.9%	4.3%
小計		211	76.4%	2.796	9.5%	63.0%	25.1%	1.1%
100名以上200名未満	図書館情報資源概論	75	70.1%	2.800	10.7%	62.7%	22.7%	4.0%
小計	75	70.1%	2.800	10.7%	62.7%	22.7%	4.0%	

29. 博物館学課程

クラス規模	科目名	回答数	回収率	得点	かなりそう 思う	そう思う	あまりそう 思わない	思わない
50名未満	博物館実習Ⅳ	190	88.0%	3.421	43.2%	55.8%	1.1%	0.0%
	博物館経営論	32	82.1%	3.063	15.6%	75.0%	9.4%	0.0%
	小計	222	87.1%	3.369	39.2%	58.6%	2.3%	0.0%
50名以上100名未満	博物館資料保存論	58	81.7%	3.431	43.1%	56.9%	0.0%	0.0%
	博物館概論	47	65.3%	3.319	31.9%	68.1%	0.0%	0.0%
	博物館実習Ⅰ	47	77.0%	3.277	31.9%	63.8%	4.3%	0.0%
	博物館資料論	74	77.9%	3.270	29.7%	67.6%	2.7%	0.0%
	博物館展示論	127	77.0%	3.165	23.6%	70.1%	5.5%	0.8%
	博物館実習Ⅱ	44	73.3%	3.136	27.3%	59.1%	13.6%	0.0%
	博物館教育論	62	80.5%	3.097	21.0%	67.7%	11.3%	0.0%
	博物館情報・メディア論	58	89.2%	2.966	10.3%	75.9%	13.8%	0.0%
小計	517	77.6%	3.201	26.7%	66.9%	6.2%	0.5%	
100名以上200名未満	博物館実習Ⅱ	105	83.3%	3.314	33.3%	64.8%	1.9%	0.0%
	博物館資料保存論	127	84.1%	3.283	30.7%	67.7%	0.8%	0.8%
	博物館資料論	106	82.2%	3.208	24.5%	71.7%	3.8%	0.0%
	博物館概論	94	70.1%	3.202	30.9%	60.6%	6.4%	2.1%
	博物館経営論	102	73.9%	3.127	20.6%	71.6%	7.8%	0.0%
	博物館実習Ⅰ	93	65.5%	3.022	23.7%	57.0%	17.2%	2.2%
	博物館情報・メディア論	98	89.9%	2.980	18.4%	62.2%	18.4%	1.0%
	博物館教育論	131	84.0%	2.832	9.2%	67.2%	21.4%	2.3%
	小計	856	78.9%	3.118	23.6%	65.7%	9.7%	1.1%

30. 社会教育主事課程

クラス規模	科目名	回答数	回収率	得点	かなりそう 思う	そう思う	あまりそう 思わない	思わない
50名未満	成人教育	12	100.0%	3.583	58.3%	41.7%	0.0%	0.0%
	社会教育計画	31	63.3%	3.355	35.5%	64.5%	0.0%	0.0%
	社会教育課題研究	38	82.6%	3.289	28.9%	71.1%	0.0%	0.0%
	青少年問題と社会教育	24	63.2%	3.250	33.3%	58.3%	8.3%	0.0%
	生涯学習概論Ⅰ	30	75.0%	3.233	30.0%	63.3%	6.7%	0.0%
	神社神道概説	16	100.0%	3.063	6.3%	93.8%	0.0%	0.0%
	小計	151	75.1%	3.285	31.1%	66.2%	2.6%	0.0%
50名以上100名未満	生涯学習概論Ⅱ	63	87.5%	2.714	14.3%	47.6%	33.3%	4.8%
	小計	63	87.5%	2.714	14.3%	47.6%	33.3%	2.0%
100名以上200名未満	生涯学習概論Ⅱ	150	79.8%	2.473	4.0%	46.0%	43.3%	6.7%
	小計	150	79.8%	2.473	4.0%	46.0%	43.3%	6.7%

31. 別科必修

クラス規模	科目名	回答数	回収率	得点	かなりそう 思う	そう思う	あまりそう 思わない	思わない
50名未満	神道古典Ⅰ	8	100.0%	3.625	62.5%	37.5%	0.0%	0.0%
	神道古典Ⅲ	18	100.0%	3.611	61.1%	38.9%	0.0%	0.0%
	神社祭式同行事作法Ⅰ	16	100.0%	3.563	56.3%	43.8%	0.0%	0.0%
	国史	16	100.0%	3.563	56.3%	43.8%	0.0%	0.0%
	宗教概説	16	100.0%	3.563	56.3%	43.8%	0.0%	0.0%
	祭祀概論	17	94.4%	3.529	64.7%	23.5%	11.8%	0.0%
	神社関係法規	16	100.0%	3.500	50.0%	50.0%	0.0%	0.0%
	神道古典Ⅱ	15	83.3%	3.467	46.7%	53.3%	0.0%	0.0%
	神道教化概説	18	100.0%	3.444	44.4%	55.6%	0.0%	0.0%
	神道史概説	16	88.9%	3.375	50.0%	37.5%	12.5%	0.0%
	祝詞Ⅰ	16	100.0%	3.375	43.8%	50.0%	6.3%	0.0%
	祝詞Ⅱ	17	94.4%	3.353	47.1%	41.2%	11.8%	0.0%
	神道神学	18	100.0%	3.000	22.2%	61.1%	11.1%	5.6%
	小計	207	96.7%	3.449	50.2%	44.9%	4.3%	0.5%

Ⅶ_2. クラス規模別科目集計一覧(満足度)

総合満足度(問H)について、授業科目の区分別に、クラス規模別の科目ベストを分析した。

* 本表は、授業科目をクラス規模ごとにまとめ、回答数・選択肢を合算したものである。そのため例えば、クラス規模「50名未満」の授業科目でも、回答者数が50を超える場合がある。

* 得点は、かなりそう思う=4点、そう思う=3点、あまりそう思わない=2点、思わない=1点として算出した平均値である。

* 色のついてるものは、各クラス規模の得点の平均値以上の科目である。

* 得点は、小数点以下3桁表示(四捨五入)となっているため、表示上では平均値と同じ値でも色がついていないものもある。

* 順位は、得点に基づくものである。同点の場合は、「かなりそう思う」「そう思う」の割合が高い順とした。更に双方の割合が同一の場合は、科目コード順としている。

1. 日本文学科必修

クラス規模	科目名	回答数	回収率	得点	かなりそう 思う	そう思う	あまりそう 思わない	思わない
50名未満	日本語学概説(2)	40	87.0%	3.700	70.0%	30.0%	0.0%	0.0%
	漢文学概説(2)	49	90.7%	3.653	67.3%	30.6%	2.0%	0.0%
	日本文学概説 I	136	88.9%	3.603	61.8%	36.8%	1.5%	0.0%
	伝承文学概説 II	83	76.1%	3.566	59.0%	38.6%	2.4%	0.0%
	日本文学概説 II	97	85.1%	3.536	57.7%	39.2%	2.1%	1.0%
	日本語学概説(2)	45	97.8%	3.511	66.7%	22.2%	6.7%	4.4%
	伝承文学概説 I	100	90.9%	3.470	53.0%	41.0%	6.0%	0.0%
	伝承文学概説(2)	16	100.0%	3.313	50.0%	31.3%	18.8%	0.0%
	日本語学概説 II	16	100.0%	3.313	50.0%	31.3%	18.8%	0.0%
	日本語学概説 I	16	100.0%	3.313	50.0%	31.3%	18.8%	0.0%
	小計	773	88.2%	3.444	52.1%	42.0%	3.9%	1.9%
50名以上100名未満	伝承文学概説 II	194	84.3%	3.412	47.9%	46.9%	3.6%	1.5%
	日本文学概説 II	123	80.4%	3.341	44.7%	47.2%	5.7%	2.4%
	伝承文学概説 I	217	94.8%	3.341	47.5%	42.4%	6.9%	3.2%
	日本文学概説 I	73	94.8%	3.329	43.8%	46.6%	8.2%	1.4%
	日本語学概説 II	191	83.0%	2.927	25.1%	48.2%	20.9%	5.8%
	漢文学概説	237	77.5%	2.920	22.4%	52.3%	20.3%	5.1%
	日本語学概説 I	199	86.5%	2.749	17.1%	50.3%	23.1%	9.5%
	小計	1234	84.8%	3.111	33.9%	47.9%	13.7%	8.8%
100名以上200名未満	漢文学概説	100	71.9%	3.020	24.0%	57.0%	16.0%	3.0%
	小計	100	71.9%	3.020	24.0%	57.0%	16.0%	3.0%

2. 日本文学科選択

クラス規模	科目名	回答数	回収率	得点	かなりそう 思う	そう思う	あまりそう 思わない	思わない
50名未満	書道実習Ⅳ	2	40.0%	4.000	100.0%	0.0%	0.0%	0.0%
	日本古典文学研究ⅡB	32	94.1%	3.938	93.8%	6.3%	0.0%	0.0%
	表現文化論ⅡB	25	61.0%	3.920	92.0%	8.0%	0.0%	0.0%
	民俗文化財論Ⅱ	10	66.7%	3.900	90.0%	10.0%	0.0%	0.0%
	表現文化演習Ⅲ	28	71.8%	3.893	89.3%	10.7%	0.0%	0.0%
	日本文学特殊研究Ⅰ	36	85.7%	3.889	88.9%	11.1%	0.0%	0.0%
	儀礼文化論Ⅱ	31	83.8%	3.871	87.1%	12.9%	0.0%	0.0%
	日本文学史Ⅱ	39	84.8%	3.846	84.6%	15.4%	0.0%	0.0%
	民俗芸能論Ⅱ	6	54.5%	3.833	83.3%	16.7%	0.0%	0.0%
	書道実習Ⅲ	25	86.2%	3.800	80.0%	20.0%	0.0%	0.0%
	古筆学	14	73.7%	3.786	85.7%	7.1%	7.1%	0.0%
	漢文学講読Ⅱ	18	60.0%	3.778	77.8%	22.2%	0.0%	0.0%
	日本近現代文学研究ⅠB	22	75.9%	3.773	77.3%	22.7%	0.0%	0.0%
	日本近現代文学研究ⅠA	30	85.7%	3.767	76.7%	23.3%	0.0%	0.0%
	伝承文学基礎研究法	25	80.6%	3.760	76.0%	24.0%	0.0%	0.0%
	書道実習Ⅰ	57	81.4%	3.754	77.2%	21.1%	1.8%	0.0%
	日本語教育学演習Ⅰ	8	47.1%	3.750	75.0%	25.0%	0.0%	0.0%
	書道概論(2)	4	80.0%	3.750	75.0%	25.0%	0.0%	0.0%
	日本近現代文学研究ⅡB	31	72.1%	3.742	74.2%	25.8%	0.0%	0.0%
	文献情報処理Ⅰ	7	70.0%	3.714	71.4%	28.6%	0.0%	0.0%
	日本古典文学研究ⅡA	31	83.8%	3.710	74.2%	22.6%	3.2%	0.0%
	日本語教授法Ⅱ	31	79.5%	3.710	71.0%	29.0%	0.0%	0.0%
	日本古典文学研究ⅠB	20	80.0%	3.700	70.0%	30.0%	0.0%	0.0%
	日本民俗学Ⅱ	45	52.3%	3.689	71.1%	26.7%	2.2%	0.0%
	日本近現代文学研究ⅡA	42	75.0%	3.667	66.7%	33.3%	0.0%	0.0%
	日本時代文学史Ⅱ	71	79.8%	3.648	64.8%	35.2%	0.0%	0.0%
	日本書道史Ⅰ	17	85.0%	3.647	64.7%	35.3%	0.0%	0.0%
	表現文化演習Ⅰ	73	60.3%	3.644	64.4%	35.6%	0.0%	0.0%
	民俗学Ⅰ	24	63.2%	3.625	62.5%	37.5%	0.0%	0.0%
	日本古典文学研究ⅠA	26	83.9%	3.615	61.5%	38.5%	0.0%	0.0%
	日本書道史Ⅱ	13	76.5%	3.615	61.5%	38.5%	0.0%	0.0%
	伝承文学演習Ⅳ(4)	79	69.3%	3.608	62.0%	36.7%	1.3%	0.0%
	日本文学演習Ⅱ(4)	416	86.1%	3.601	63.9%	32.9%	2.4%	0.7%
	口承文芸研究Ⅰ	10	47.6%	3.600	60.0%	40.0%	0.0%	0.0%
	民俗文化財論Ⅰ	10	66.7%	3.600	60.0%	40.0%	0.0%	0.0%
	中国書道史Ⅰ	15	83.3%	3.600	60.0%	40.0%	0.0%	0.0%
	日本文学史Ⅰ	67	84.8%	3.597	61.2%	37.3%	1.5%	0.0%
	口承文芸研究Ⅱ	29	55.8%	3.586	58.6%	41.4%	0.0%	0.0%
	日本古典文学研究ⅢA	36	72.0%	3.583	61.1%	36.1%	2.8%	0.0%
	日本文学特殊研究Ⅱ	19	90.5%	3.579	63.2%	31.6%	5.3%	0.0%
	書道	272	81.9%	3.577	62.5%	33.8%	2.6%	1.1%
	マスメッセージ論ⅡA	33	80.5%	3.576	57.6%	42.4%	0.0%	0.0%
	日本文学演習Ⅰ(4)	210	78.9%	3.571	60.0%	37.6%	1.9%	0.5%
	基礎日本古典文学	263	82.4%	3.563	60.5%	36.1%	2.7%	0.8%
	伝承文学演習Ⅱ(4)	63	73.3%	3.556	61.9%	33.3%	3.2%	1.6%
	日本語教育学演習Ⅱ	20	80.0%	3.550	60.0%	35.0%	5.0%	0.0%

クラス規模	科目名	回答数	回収率	得点	かなりそう 思う	そう思う	あまりそう 思わない	思わない
	中国書道史Ⅱ	15	78.9%	3.533	53.3%	46.7%	0.0%	0.0%
	日本語学演習Ⅰ(4)	131	72.8%	3.519	56.5%	39.7%	3.1%	0.8%
	伝承文学演習Ⅲ(4)	85	69.2%	3.506	58.8%	34.1%	5.9%	1.2%
	日本時代文学史Ⅰ	85	83.3%	3.506	55.3%	40.0%	4.7%	0.0%
	伝承文学演習Ⅰ(4)	38	76.0%	3.500	55.3%	39.5%	5.3%	0.0%
	言語学概論Ⅱ	34	70.8%	3.471	52.9%	41.2%	5.9%	0.0%
	日本文学講読Ⅱ	17	81.0%	3.471	47.1%	52.9%	0.0%	0.0%
	影印講読	13	61.9%	3.462	46.2%	53.8%	0.0%	0.0%
	日本語学演習Ⅲ(4)	44	84.6%	3.455	50.0%	45.5%	4.5%	0.0%
	言語学演習	38	73.1%	3.447	44.7%	55.3%	0.0%	0.0%
	日本語学史Ⅰ	14	66.7%	3.429	42.9%	57.1%	0.0%	0.0%
	日本古典文学研究ⅣB	24	60.0%	3.417	50.0%	45.8%	0.0%	4.2%
	日本古典文学研究ⅢB	24	53.3%	3.417	50.0%	41.7%	8.3%	0.0%
	日本民俗学Ⅰ	54	78.3%	3.407	51.9%	38.9%	7.4%	1.9%
	東アジア比較文学Ⅱ	10	40.0%	3.400	50.0%	40.0%	10.0%	0.0%
	日本語史Ⅱ	53	72.6%	3.396	47.2%	47.2%	3.8%	1.9%
	伝承文学講読Ⅱ	13	59.1%	3.385	53.8%	30.8%	15.4%	0.0%
	漢文学講読Ⅰ	17	65.4%	3.353	47.1%	41.2%	11.8%	0.0%
	日本古典文学研究ⅣA	46	68.7%	3.348	39.1%	56.5%	4.3%	0.0%
	言語学特殊研究Ⅱ	12	75.0%	3.333	41.7%	50.0%	8.3%	0.0%
	言語学概論Ⅰ	24	85.7%	3.292	33.3%	62.5%	4.2%	0.0%
	伝承文学講読Ⅰ	21	65.6%	3.238	33.3%	57.1%	9.5%	0.0%
	芸能文化論ⅡB	5	41.7%	3.200	20.0%	80.0%	0.0%	0.0%
	芸能文化論ⅡA	6	60.0%	3.167	33.3%	50.0%	16.7%	0.0%
	表現文化論ⅠB	18	69.2%	3.167	33.3%	50.0%	16.7%	0.0%
	古代日本語文法Ⅱ	24	72.7%	3.167	29.2%	58.3%	12.5%	0.0%
	日本文学講読Ⅰ	18	62.1%	3.167	27.8%	66.7%	0.0%	5.6%
	日本語音声学Ⅱ	6	50.0%	3.167	16.7%	83.3%	0.0%	0.0%
	比較口承文芸論Ⅱ	8	40.0%	3.125	37.5%	50.0%	0.0%	12.5%
	比較民俗研究Ⅱ	16	44.4%	3.125	25.0%	62.5%	12.5%	0.0%
	伝承文学史Ⅱ	17	56.7%	3.118	17.6%	76.5%	5.9%	0.0%
	東アジア比較文学Ⅰ	12	80.0%	3.083	16.7%	75.0%	8.3%	0.0%
	日本語史Ⅰ	27	64.3%	2.963	33.3%	37.0%	22.2%	7.4%
	比較口承文芸論Ⅰ	20	51.3%	2.950	10.0%	80.0%	5.0%	5.0%
	現代日本語研究Ⅰ	11	73.3%	2.909	27.3%	45.5%	18.2%	9.1%
	日本語学各論Ⅱ	15	68.2%	2.867	6.7%	73.3%	20.0%	0.0%
	現代日本語研究Ⅱ	11	84.6%	2.818	27.3%	45.5%	9.1%	18.2%
	日本語音声学Ⅰ	10	41.7%	2.600	30.0%	20.0%	30.0%	20.0%
	小計	3421	74.7%	3.555	60.0%	36.2%	3.0%	0.7%
50名以上100名未満	表現文化論ⅡA	40	65.6%	3.850	85.0%	15.0%	0.0%	0.0%
	表現文化演習Ⅲ	38	76.0%	3.842	84.2%	15.8%	0.0%	0.0%
	儀礼文化論Ⅰ	35	60.3%	3.800	80.0%	20.0%	0.0%	0.0%
	日本時代文学史Ⅱ	48	76.2%	3.792	79.2%	20.8%	0.0%	0.0%
	表現文化演習Ⅰ	33	66.0%	3.758	75.8%	24.2%	0.0%	0.0%
	日本文学史Ⅰ	57	91.9%	3.719	73.7%	24.6%	1.8%	0.0%
	日本語教育研究Ⅱ	39	75.0%	3.718	71.8%	28.2%	0.0%	0.0%
	日本文学史Ⅱ	65	81.3%	3.708	70.8%	29.2%	0.0%	0.0%
	日本古典文学研究ⅡB	62	80.5%	3.694	69.4%	30.6%	0.0%	0.0%
	マスコミュニケーション論ⅡB	46	35.1%	3.674	67.4%	32.6%	0.0%	0.0%
	表現文化論ⅠB	41	82.0%	3.659	65.9%	34.1%	0.0%	0.0%
	日本時代文学史Ⅰ	59	75.6%	3.610	61.0%	39.0%	0.0%	0.0%
	日本語教育研究Ⅰ	53	80.3%	3.585	58.5%	41.5%	0.0%	0.0%
	日本文学講読Ⅱ	227	74.7%	3.573	59.9%	37.9%	1.8%	0.4%
	日本文学各論Ⅰ	65	69.9%	3.538	55.4%	43.1%	1.5%	0.0%
	日本文学講読Ⅰ	250	83.1%	3.532	57.2%	38.8%	4.0%	0.0%
	漢文学講読Ⅱ	94	75.2%	3.500	55.3%	39.4%	5.3%	0.0%
	民俗研究思想	24	47.1%	3.458	50.0%	45.8%	4.2%	0.0%
	芸能文化論ⅠB	33	45.2%	3.455	45.5%	54.5%	0.0%	0.0%
	日本語学講読Ⅱ	127	79.4%	3.441	47.2%	49.6%	3.1%	0.0%
	日本民俗学Ⅱ	35	64.8%	3.429	48.6%	45.7%	5.7%	0.0%
	伝承文学思想(2)	35	62.5%	3.429	48.6%	45.7%	5.7%	0.0%
	漢文学講読Ⅰ	96	71.1%	3.427	45.8%	51.0%	3.1%	0.0%
	現代日本語文法Ⅱ	41	70.7%	3.415	43.9%	53.7%	2.4%	0.0%
	伝承文学講読Ⅱ	100	80.0%	3.390	46.0%	47.0%	7.0%	0.0%
	日本古典文学研究ⅡA	58	70.7%	3.379	48.3%	43.1%	6.9%	1.7%
	日本近現代文学研究ⅠB	62	71.3%	3.371	41.9%	53.2%	4.8%	0.0%
	日本民俗学Ⅰ	84	74.3%	3.369	40.5%	56.0%	3.6%	0.0%
	口承文芸研究Ⅰ	53	60.9%	3.340	37.7%	58.5%	3.8%	0.0%
	伝承文学講読Ⅰ	88	67.7%	3.307	39.8%	52.3%	6.8%	1.1%
	日本語史Ⅱ	57	71.3%	3.263	35.1%	56.1%	8.8%	0.0%
	基礎漢文学	42	79.2%	3.238	35.7%	57.1%	2.4%	4.8%
	日本語学講読Ⅰ	137	85.6%	3.226	31.4%	60.6%	7.3%	0.7%
	現代日本語研究Ⅰ	58	61.1%	3.224	29.3%	63.8%	6.9%	0.0%
	日本語教授法Ⅰ	51	87.9%	3.216	43.1%	43.1%	5.9%	7.8%
	比較民俗研究Ⅰ	42	58.3%	3.214	33.3%	54.8%	11.9%	0.0%
	日本語音声学Ⅱ	66	75.9%	3.212	27.3%	68.2%	3.0%	1.5%
	現代日本語研究Ⅱ	48	64.0%	3.208	27.1%	68.8%	2.1%	2.1%
	日本古典文学研究ⅢA	39	72.2%	3.205	38.5%	48.7%	7.7%	5.1%
	日本語史Ⅰ	86	73.5%	3.198	33.7%	53.5%	11.6%	1.2%
	現代日本語文法Ⅰ	55	61.1%	3.109	21.8%	67.3%	10.9%	0.0%
	日本語学各論Ⅰ	36	72.0%	3.028	13.9%	75.0%	11.1%	0.0%
	伝承文学史Ⅰ	45	78.9%	3.022	24.4%	55.6%	17.8%	2.2%
	言語学概論Ⅰ	37	74.0%	2.919	21.6%	54.1%	18.9%	5.4%
	古代日本語文法Ⅰ	60	73.2%	2.883	21.7%	50.0%	23.3%	5.0%
	影印講読	77	77.8%	2.870	36.4%	27.3%	23.4%	13.0%
	表現文化論ⅠA	46	86.8%	2.739	19.6%	45.7%	23.9%	10.9%
	小計	3070	72.3%	3.400	47.9%	45.3%	5.6%	1.1%

クラス規模	科目名	回答数	回収率	得点	かなりそう 思う	そう思う	あまりそう 思わない	思わない
100名以上200名未満	マスコミュニケーション論 I B	61	49.6%	3.672	67.2%	32.8%	0.0%	0.0%
	日本文学史 II	85	78.7%	3.647	65.9%	32.9%	1.2%	0.0%
	伝承文学講読 I	136	76.8%	3.574	58.8%	39.7%	1.5%	0.0%
	マスコミュニケーション論 I A	135	44.3%	3.541	56.3%	41.5%	2.2%	0.0%
	日本古典文学研究 I B	69	63.9%	3.493	49.3%	50.7%	0.0%	0.0%
	日本近現代文学研究 I A	88	75.9%	3.455	51.1%	44.3%	3.4%	1.1%
	伝承文学講読 II	122	67.8%	3.451	46.7%	51.6%	1.6%	0.0%
	民俗学史 I	72	67.3%	3.389	50.0%	38.9%	11.1%	0.0%
	マスコミュニケーション論 II A	60	58.3%	3.383	43.3%	51.7%	5.0%	0.0%
	映像文化論(2)	76	57.1%	3.382	48.7%	42.1%	7.9%	1.3%
	漢文学講読 I	81	77.9%	3.333	39.5%	54.3%	6.2%	0.0%
	日本語音声学 I	65	61.9%	3.323	33.8%	64.6%	1.5%	0.0%
	伝承文学研究 I B	100	63.3%	3.310	37.0%	59.0%	2.0%	2.0%
	現代文化論(2)	116	77.9%	3.259	33.6%	60.3%	4.3%	1.7%
	日本古典文学研究 I A	89	58.2%	3.247	31.5%	61.8%	6.7%	0.0%
	漢文学講読 II	81	78.6%	3.247	33.3%	60.5%	3.7%	2.5%
	日本文学史 I	84	84.0%	3.226	36.9%	50.0%	11.9%	1.2%
	基礎漢文学	110	80.9%	2.400	10.9%	39.1%	29.1%	20.9%
小計		1630	66.0%	3.344	43.9%	48.5%	5.6%	2.0%
200名以上300名未満	芸能文化論 I A	73	31.9%	3.397	46.6%	46.6%	6.8%	0.0%
	小計	73	31.9%	3.397	46.6%	46.6%	6.8%	0.0%

3. 中国文学科必修

クラス規模	科目名	回答数	回収率	得点	かなりそう 思う	そう思う	あまりそう 思わない	思わない
50名未満	中国文学演習IV	28	87.5%	3.679	75.5%	17.9%	7.1%	0.0%
	楚辞演習	67	80.7%	3.672	67.2%	32.8%	0.0%	0.0%
	中国語基礎演習	25	69.4%	3.640	64.0%	36.0%	0.0%	0.0%
	漢字情報処理 I	54	76.1%	3.556	55.6%	44.4%	0.0%	0.0%
	詩経演習	29	60.4%	3.483	58.6%	34.5%	3.4%	3.4%
	漢字情報処理 II	65	79.3%	3.431	47.7%	47.7%	4.6%	0.0%
	中国古典読法 I	53	67.1%	3.396	47.2%	45.3%	7.5%	0.0%
	中国語演習 I (1)	27	75.0%	3.370	44.4%	48.1%	7.4%	0.0%
	論語演習	37	77.1%	3.243	37.8%	51.4%	8.1%	2.7%
	中国古典読法 II	58	81.7%	3.207	31.0%	58.6%	10.3%	0.0%
	唐宋詩文演習	38	80.9%	3.000	18.4%	63.2%	18.4%	0.0%
	小計	481	76.0%	3.424	49.1%	44.7%	5.8%	0.4%
	50名以上100名未満	詩経演習	71	87.7%	3.648	67.6%	29.6%	2.8%
論語演習		40	70.2%	3.475	47.5%	52.5%	0.0%	0.0%
中国古典読法 II		32	61.5%	3.125	43.8%	34.4%	12.5%	9.4%
小計	143	75.3%	3.483	56.6%	37.1%	4.2%	0.6%	
100名以上200名未満	中国古典読法 III	66	60.6%	3.303	36.4%	59.1%	3.0%	1.5%
	中国文学概説	104	78.2%	3.231	41.3%	44.2%	10.6%	3.8%
	中国学入門	90	70.3%	2.867	25.6%	45.6%	18.9%	10.0%
	小計	260	70.3%	3.123	34.6%	48.5%	11.5%	5.4%

4. 中国文学科選択

クラス規模	科目名	回答数	回収率	得点	かなりそう 思う	そう思う	あまりそう 思わない	思わない	
50名未満	中国学特殊講義Ⅲ(中国語応用)	3	50.0%	4.000	100.0%	0.0%	0.0%	0.0%	
	中国原典演習Ⅲ	6	50.0%	3.833	83.3%	16.7%	0.0%	0.0%	
	中国原典演習 I	11	73.3%	3.727	72.7%	27.3%	0.0%	0.0%	
	中国民俗文化特殊講義B	17	56.7%	3.647	64.7%	35.3%	0.0%	0.0%	
	人文総合基礎Ⅲ	30	62.5%	3.633	63.3%	36.7%	0.0%	0.0%	
	中国民俗文化基礎Ⅱ	16	61.5%	3.625	62.5%	37.5%	0.0%	0.0%	
	中国学特殊講義Ⅱ(文学)	5	35.7%	3.600	60.0%	40.0%	0.0%	0.0%	
	中国学特殊講義ⅩⅢ(生活文化)	10	100.0%	3.600	60.0%	40.0%	0.0%	0.0%	
	中国民俗文化基礎Ⅰ	18	62.1%	3.556	55.6%	44.4%	0.0%	0.0%	
	中国文学基礎Ⅰ	20	58.8%	3.550	65.0%	25.0%	10.0%	0.0%	
	中国文学基礎Ⅱ	20	69.0%	3.550	60.0%	35.0%	5.0%	0.0%	
	中国語教養特殊講義B	26	86.7%	3.538	53.8%	46.2%	0.0%	0.0%	
	中国学特殊講義Ⅶ(思想・宗教)	27	55.1%	3.519	51.9%	48.1%	0.0%	0.0%	
	現代文学作品研究	2	100.0%	3.500	50.0%	50.0%	0.0%	0.0%	
	中国古典読法基礎	32	65.3%	3.406	53.1%	37.5%	6.3%	3.1%	
	中国学特殊講義Ⅶ(思想・宗教)	22	66.7%	3.364	36.4%	63.6%	0.0%	0.0%	
	中国民俗文化基礎Ⅲ	26	72.2%	3.231	26.9%	69.2%	3.8%	0.0%	
	人文総合特殊講義B	22	95.7%	3.227	31.8%	59.1%	9.1%	0.0%	
	中国文学基礎Ⅲ	9	56.3%	3.222	44.4%	33.3%	22.2%	0.0%	
	中国学特殊講義B	11	78.6%	3.182	18.2%	81.8%	0.0%	0.0%	
	人文総合特殊講義A	23	74.2%	3.174	26.1%	65.2%	8.7%	0.0%	
	中国原典研究Ⅳ	34	73.9%	3.147	20.6%	73.5%	5.9%	0.0%	
	中国原典演習Ⅳ	14	58.3%	3.071	35.7%	35.7%	28.6%	0.0%	
	中国民俗文化特殊講義A	10	50.0%	3.000	20.0%	60.0%	20.0%	0.0%	
	小計	414	66.1%	3.415	46.9%	48.1%	4.8%	0.2%	
	50名以上100名未満	中国原典研究Ⅰ	48	84.2%	3.750	77.1%	20.8%	2.1%	0.0%
		卒業論文Ⅰ	60	78.9%	3.717	71.7%	28.3%	0.0%	0.0%
中国語教養基礎Ⅰ		82	83.7%	3.427	46.3%	51.2%	1.2%	1.2%	
中国学特殊講義ⅩⅡ(生活文化)		67	75.3%	3.418	47.8%	46.3%	6.0%	0.0%	
中国人文学概説		59	79.7%	3.356	42.4%	50.8%	6.8%	0.0%	
人文総合基礎Ⅰ		48	85.7%	3.333	41.7%	52.1%	4.2%	2.1%	
日本語学概論Ⅱ		53	69.7%	3.245	35.8%	52.8%	11.3%	0.0%	
日本語学概論Ⅰ		47	57.3%	3.149	23.4%	68.1%	8.5%	0.0%	
現代中国概説		64	86.5%	3.094	29.7%	53.1%	14.1%	3.1%	
中国民俗文化概説		43	62.3%	3.093	27.9%	58.1%	9.3%	4.7%	

クラス規模	科目名	回答数	回収率	得点	かなりそう 思う	そう思う	あまりそう 思わない	思わない
	日本文学概論Ⅱ	61	68.5%	3,000	18.0%	67.2%	11.5%	3.3%
	小計	632	75.2%	3,331	42.2%	49.8%	6.6%	1.9%
100名以上200名未満	中国語特殊講義Ⅹ(芸術)	107	66.5%	3,271	33.6%	61.7%	2.8%	1.9%
	日本文学概論Ⅰ	104	68.9%	2,856	27.9%	44.2%	13.5%	14.4%
	小計	211	67.6%	3,066	30.8%	53.1%	8.1%	8.1%

5. 外国語文化学科必修

クラス規模	科目名	回答数	回収率	得点	かなりそう 思う	そう思う	あまりそう 思わない	思わない
50名未満	中国語演習Ⅱ	78	61.9%	3,628	62.8%	37.2%	0.0%	0.0%
	中国語演習Ⅰ	77	75.5%	3,597	62.3%	35.1%	2.6%	0.0%
	英語演習Ⅱ	81	74.3%	3,568	60.5%	37.0%	1.2%	1.2%
	外国語文化総合演習	76	71.7%	3,526	55.3%	42.1%	2.6%	0.0%
	英語文献演習Ⅱ	169	73.5%	3,497	52.1%	45.6%	2.4%	0.0%
	外国語文化基礎演習	116	81.1%	3,474	53.4%	42.2%	2.6%	1.7%
	英語演習Ⅰ	120	81.6%	3,467	50.0%	47.5%	1.7%	0.8%
	ドイツ語演習Ⅰ	61	68.5%	3,426	47.5%	47.5%	4.9%	0.0%
	フランス語演習Ⅰ	117	85.4%	3,376	45.3%	47.0%	7.7%	0.0%
	フランス語演習Ⅱ	47	72.3%	3,234	29.8%	63.8%	6.4%	0.0%
	英語文献演習Ⅰ	123	83.7%	2,756	17.9%	46.3%	29.3%	6.5%
	小計	1065	76.0%	3,401	48.5%	44.3%	6.1%	1.1%

6. 外国語文化学科選択

クラス規模	科目名	回答数	回収率	得点	かなりそう 思う	そう思う	あまりそう 思わない	思わない
50名未満	Com演習Ⅱ(中)	4	80.0%	4,000	100.0%	0.0%	0.0%	0.0%
	ビジネス英語Ⅱ	10	45.5%	4,000	100.0%	0.0%	0.0%	0.0%
	文化研究演習Ⅰ	11	84.6%	3,909	90.9%	9.1%	0.0%	0.0%
	中国語研究Ⅱ	11	84.6%	3,909	90.9%	9.1%	0.0%	0.0%
	文化研究演習Ⅱ	9	75.0%	3,889	88.9%	11.1%	0.0%	0.0%
	中国語演習ⅣA	44	78.6%	3,886	88.6%	11.4%	0.0%	0.0%
	外国語学Ⅰ(英)	6	100.0%	3,833	83.3%	16.7%	0.0%	0.0%
	中国語演習ⅣB	23	65.7%	3,826	82.6%	17.4%	0.0%	0.0%
	外国語学Ⅰ(独)	14	93.3%	3,786	78.6%	21.4%	0.0%	0.0%
	コミュニケーション演習Ⅰ(仏)	18	72.0%	3,778	77.8%	22.2%	0.0%	0.0%
	外国文学Ⅱ(米)	40	87.0%	3,725	72.5%	27.5%	0.0%	0.0%
	外国文学Ⅵ(中)	13	65.0%	3,692	69.2%	30.8%	0.0%	0.0%
	外国語学Ⅰ(中)	34	85.0%	3,676	67.6%	32.4%	0.0%	0.0%
	外国語学Ⅱ(英)	31	79.5%	3,645	64.5%	35.5%	0.0%	0.0%
	外国文学Ⅴ(中)	19	67.9%	3,632	63.2%	36.8%	0.0%	0.0%
	Com演習Ⅱ(仏)	5	35.7%	3,600	60.0%	40.0%	0.0%	0.0%
	中国地域文化論Ⅰ	15	75.0%	3,600	60.0%	40.0%	0.0%	0.0%
	中国語演習ⅢB	54	83.1%	3,593	59.3%	40.7%	0.0%	0.0%
	文化基礎演習B	7	70.0%	3,571	71.4%	14.3%	14.3%	0.0%
	英米現代事情Ⅱ	30	71.4%	3,567	56.7%	43.3%	0.0%	0.0%
	中国語研究Ⅰ	15	68.2%	3,533	53.3%	46.7%	0.0%	0.0%
	英語コミュニケーション	61	75.3%	3,525	59.0%	36.1%	3.3%	1.6%
	中国語コミュニケーション	68	77.3%	3,515	51.5%	48.5%	0.0%	0.0%
	ビジネス中国語Ⅱ	4	80.0%	3,500	50.0%	50.0%	0.0%	0.0%
	中国地域文化論Ⅱ	10	71.4%	3,500	50.0%	50.0%	0.0%	0.0%
	ドイツ語演習ⅢB	26	83.9%	3,462	53.8%	38.5%	7.7%	0.0%
	中国現代事情Ⅱ	18	90.0%	3,444	44.4%	55.6%	0.0%	0.0%
	外国文学Ⅳ(ヨーロッパ)	17	73.9%	3,412	52.9%	35.3%	11.8%	0.0%
	フランス語コミュニケーション	69	75.0%	3,406	42.0%	56.5%	1.4%	0.0%
	ビジネス中国語Ⅰ	5	55.6%	3,400	40.0%	60.0%	0.0%	0.0%
	コミュニケーション演習Ⅰ(独)	13	81.3%	3,385	38.5%	61.5%	0.0%	0.0%
	中国語演習ⅢA	55	84.6%	3,345	43.6%	49.1%	5.5%	1.8%
	コミュニケーション演習Ⅱ(英)	44	77.2%	3,341	45.5%	47.7%	2.3%	4.5%
	ドイツ語演習ⅢA	24	82.8%	3,333	41.7%	50.0%	8.3%	0.0%
	外国語学Ⅰ(仏)	3	100.0%	3,333	33.3%	66.7%	0.0%	0.0%
	ドイツ語コミュニケーション	25	92.6%	3,320	40.0%	52.0%	8.0%	0.0%
	フランス語演習ⅢA	40	71.4%	3,275	32.5%	62.5%	5.0%	0.0%
	コミュニケーション演習Ⅰ(英)	56	70.9%	3,250	41.1%	44.6%	12.5%	1.8%
	外国文学Ⅰ(英)	38	77.6%	3,237	36.8%	50.0%	13.2%	0.0%
	英語演習ⅢA	38	77.6%	3,237	31.6%	60.5%	7.9%	0.0%
	中国現代事情Ⅰ	26	81.3%	3,231	30.8%	61.5%	7.7%	0.0%
	英語演習ⅣB	69	85.2%	3,188	43.5%	40.6%	7.2%	8.7%
	フランス語演習ⅢB	30	66.7%	3,167	26.7%	63.3%	10.0%	0.0%
	文化交流論Ⅰ	13	50.0%	3,154	38.5%	38.5%	23.1%	0.0%
	外国文学Ⅴ(中)	14	53.8%	3,143	28.6%	57.1%	14.3%	0.0%
	比較文学Ⅰ(2)	8	72.7%	3,125	37.5%	50.0%	0.0%	12.5%
	Com演習Ⅱ(独)	10	83.3%	3,100	30.0%	50.0%	20.0%	0.0%
	コミュニケーション演習Ⅰ(中)	27	90.0%	3,074	29.6%	51.9%	14.8%	3.7%
	英語演習ⅢB	47	73.4%	3,064	29.8%	51.1%	14.9%	4.3%
	日本語学Ⅱ	21	75.0%	2,952	9.5%	76.2%	14.3%	0.0%
	英語演習ⅣA	73	82.0%	2,904	37.0%	31.5%	16.4%	15.1%
	外国文学Ⅵ(中)	9	56.3%	2,778	11.1%	55.6%	33.3%	0.0%
	英米語研究Ⅱ	9	45.0%	1,778	0.0%	33.3%	11.1%	55.6%
	小計	1383	75.9%	3,390	49.3%	42.7%	5.8%	2.2%
50名以上100名未満	英語コミュニケーション	136	80.5%	3,750	75.7%	23.5%	0.7%	0.0%
	文化基礎演習A	71	84.5%	3,718	71.8%	28.2%	0.0%	0.0%
	文化基礎演習B	63	80.8%	3,714	73.0%	25.4%	1.6%	0.0%
	都市文化論Ⅱ	48	54.5%	3,646	66.7%	31.3%	2.1%	0.0%
	外国文学Ⅲ(ヨーロッパ)	42	82.4%	3,619	61.9%	38.1%	0.0%	0.0%
	芸術文化論Ⅱ	36	44.4%	3,611	61.1%	38.9%	0.0%	0.0%

クラス規模	科目名	回答数	回収率	得点	かなりそう 思う	そう思う	あまりそう 思わない	思わない
	外国語学Ⅰ(英)	41	68.3%	3.537	53.7%	46.3%	0.0%	0.0%
	芸術文化論Ⅰ	51	51.5%	3.431	43.1%	56.9%	0.0%	0.0%
	ビジネス英語Ⅰ	36	64.3%	3.417	44.4%	52.8%	2.8%	0.0%
	文化交流論Ⅱ	20	32.3%	3.350	40.0%	55.0%	5.0%	0.0%
	英文法	152	50.0%	3.289	39.5%	50.0%	10.5%	0.0%
	日本語学Ⅰ	50	89.3%	3.000	28.0%	50.0%	16.0%	6.0%
	地域と文化	73	76.0%	2.959	26.0%	46.6%	24.7%	2.7%
	英米語研究Ⅰ	41	74.5%	1.927	2.4%	26.8%	31.7%	39.0%
	小計	860	64.2%	3.395	51.4%	39.2%	7.0%	1.5%
100名以上200名未満	文化の理解と発信	95	72.0%	2.800	13.7%	58.9%	21.1%	6.3%
	小計	95	72.0%	2.800	13.7%	58.9%	21.1%	6.3%
200名以上300名未満	ヨーロッパ現代事情Ⅰ	64	22.3%	2.625	6.3%	64.1%	15.6%	14.1%
	小計	64	22.3%	2.625	6.3%	64.1%	15.6%	14.1%
300名以上	比較文化論Ⅰ(2)	257	57.0%	3.553	57.6%	40.1%	2.3%	0.0%
	比較文化論Ⅱ(2)	214	48.6%	3.514	56.5%	39.3%	3.3%	0.9%
	小計	471	52.9%	3.535	57.1%	39.7%	2.8%	0.4%

7. 史学科必修

クラス規模	科目名	回答数	回収率	得点	かなりそう 思う	そう思う	あまりそう 思わない	思わない
50名未満	史学基礎演習B	4	44.4%	4.000	100.0%	0.0%	0.0%	0.0%
	史学応用演習(日本史)	76	80.0%	3.882	88.2%	11.8%	0.0%	0.0%
	史学基礎演習A	159	85.5%	3.730	73.6%	25.8%	0.6%	0.0%
	史学展開演習(考古学)	70	81.4%	3.714	74.3%	24.3%	0.0%	1.4%
	史学展開演習(日本史)	579	97.0%	3.694	70.3%	28.8%	0.9%	0.0%
	史学導入演習	138	92.6%	3.594	60.9%	37.7%	1.4%	0.0%
	史学展開演習(東洋史)	14	100.0%	3.500	57.1%	35.7%	7.1%	0.0%
	小計	1040	91.5%	3.700	71.1%	28.0%	0.9%	0.1%
200名以上300名未満	史学入門Ⅰ	202	84.5%	3.292	37.1%	56.9%	4.0%	2.0%
	小計	202	84.5%	3.292	37.1%	56.9%	4.0%	2.0%

8. 史学科選択

クラス規模	科目名	回答数	回収率	得点	かなりそう 思う	そう思う	あまりそう 思わない	思わない
50名未満	考古科学Ⅱ(2)	8	72.7%	3.875	87.5%	12.5%	0.0%	0.0%
	有職故実Ⅰ	22	61.1%	3.864	86.4%	13.6%	0.0%	0.0%
	日本仏教史Ⅱ	22	56.4%	3.864	86.4%	13.6%	0.0%	0.0%
	日本史概論Ⅱ	11	61.1%	3.818	81.8%	18.2%	0.0%	0.0%
	文化人類学Ⅰ	14	93.3%	3.786	78.6%	21.4%	0.0%	0.0%
	考古学各論Ⅱ(2)	13	28.3%	3.769	76.9%	23.1%	0.0%	0.0%
	歴史考古学Ⅱ	13	92.9%	3.769	76.9%	23.1%	0.0%	0.0%
	考古技術学Ⅰ(2)	16	80.0%	3.688	68.8%	31.3%	0.0%	0.0%
	文化財調査法(4)	25	89.3%	3.680	68.0%	32.0%	0.0%	0.0%
	考古学調査法	42	97.7%	3.667	69.0%	28.6%	2.4%	0.0%
	古文書学演習Ⅰ	57	78.1%	3.667	68.4%	29.8%	1.8%	0.0%
	西洋地域史Ⅲ(2)	6	75.0%	3.667	66.7%	33.3%	0.0%	0.0%
	神道考古学Ⅱ	9	64.3%	3.667	66.7%	33.3%	0.0%	0.0%
	自然地理学Ⅱ	6	85.7%	3.667	66.7%	33.3%	0.0%	0.0%
	考古学概論Ⅰ	17	77.3%	3.647	70.6%	23.5%	5.9%	0.0%
	文化人類学Ⅱ	14	60.9%	3.643	64.3%	35.7%	0.0%	0.0%
	日本時代史Ⅳ(2)	27	65.9%	3.630	70.4%	25.9%	0.0%	3.7%
	考古学概論Ⅱ	13	81.3%	3.615	61.5%	38.5%	0.0%	0.0%
	古文書学Ⅰ	22	81.5%	3.591	63.6%	31.8%	4.5%	0.0%
	史学調査法	19	63.3%	3.579	68.4%	21.1%	10.5%	0.0%
	外国考古学Ⅰ	38	82.6%	3.579	57.9%	42.1%	0.0%	0.0%
	古文書学演習Ⅱ	26	83.9%	3.577	61.5%	34.6%	3.8%	0.0%
	日本時代史Ⅰ(2)	11	40.7%	3.545	54.5%	45.5%	0.0%	0.0%
	外国考古学Ⅱ	11	78.6%	3.545	54.5%	45.5%	0.0%	0.0%
	地域文化各論Ⅲ	15	75.0%	3.533	60.0%	33.3%	6.7%	0.0%
	東洋史概論Ⅱ	33	89.2%	3.515	54.5%	42.4%	3.0%	0.0%
	西洋地域史Ⅱ(2)	14	56.0%	3.500	57.1%	35.7%	7.1%	0.0%
	考古学各論Ⅴ(2)	32	80.0%	3.500	53.1%	43.8%	3.1%	0.0%
	考古科学Ⅰ(2)	20	74.1%	3.500	50.0%	50.0%	0.0%	0.0%
	史料論Ⅱ	2	66.7%	3.500	50.0%	50.0%	0.0%	0.0%
	歴史考古学Ⅰ	27	81.8%	3.481	51.9%	44.4%	3.7%	0.0%
	日本時代史Ⅱ(2)	19	86.4%	3.474	52.6%	42.1%	5.3%	0.0%
	地域文化と景観概論Ⅱ	19	73.1%	3.474	47.4%	52.6%	0.0%	0.0%
	東洋地域史Ⅱ(2)	17	77.3%	3.471	47.1%	52.9%	0.0%	0.0%
	史学特殊講義	448	68.4%	3.453	50.7%	44.2%	4.9%	0.2%
	日本史概論Ⅰ	12	63.2%	3.417	50.0%	41.7%	8.3%	0.0%
	史料論Ⅰ	20	95.2%	3.400	50.0%	40.0%	10.0%	0.0%
	東洋地域史Ⅰ(2)	20	80.0%	3.400	40.0%	60.0%	0.0%	0.0%
	日本仏教史Ⅰ	27	71.1%	3.370	44.4%	48.1%	7.4%	0.0%
	史学情報処理 初級	22	73.3%	3.364	36.4%	63.6%	0.0%	0.0%
	人文地理学Ⅰ	14	107.7%	3.357	50.0%	35.7%	14.3%	0.0%
	西洋史概論Ⅰ	6	37.5%	3.333	33.3%	66.7%	0.0%	0.0%
	東洋地域史Ⅲ(2)	23	82.1%	3.304	43.5%	43.5%	13.0%	0.0%
	西洋地域史Ⅰ(2)	26	55.3%	3.269	38.5%	50.0%	11.5%	0.0%
	東洋史概論Ⅰ	16	80.0%	3.250	25.0%	75.0%	0.0%	0.0%
	東洋地域史Ⅳ(2)	25	92.6%	3.240	36.0%	52.0%	12.0%	0.0%
	古文書学Ⅱ	11	84.6%	3.182	27.3%	63.6%	9.1%	0.0%
	日本時代史Ⅲ(2)	12	80.0%	3.000	41.7%	33.3%	8.3%	16.7%
	東洋地域史Ⅴ(2)	35	71.4%	3.000	28.6%	48.6%	17.1%	5.7%
	西洋地域史Ⅳ(2)	11	84.6%	3.000	18.2%	63.6%	18.2%	0.0%
	小計	1388	71.8%	3.493	54.5%	40.6%	4.4%	0.4%

クラス規模	科目名	回答数	回収率	得点	かなりそう 思う	そう思う	あまりそう 思わない	思わない	
50名以上100名未満	有職故実Ⅱ	45	81.8%	3.844	84.4%	15.6%	0.0%	0.0%	
	日本文化史Ⅱ	49	59.8%	3.776	77.6%	22.4%	0.0%	0.0%	
	考古学各論Ⅰ(2)	29	42.0%	3.655	65.5%	34.5%	0.0%	0.0%	
	有職故実Ⅰ	48	77.4%	3.583	60.4%	37.5%	2.1%	0.0%	
	地域文化各論Ⅳ	44	64.7%	3.568	65.9%	25.0%	9.1%	0.0%	
	史学情報処理 初級	45	75.0%	3.556	57.8%	40.0%	2.2%	0.0%	
	地誌学Ⅰ	73	76.8%	3.548	56.2%	42.5%	1.4%	0.0%	
	日本史概論Ⅰ	126	70.8%	3.524	57.1%	38.9%	3.2%	0.8%	
	日本文化史Ⅰ	100	70.4%	3.520	57.0%	39.0%	3.0%	1.0%	
	自然地理学Ⅱ	47	72.3%	3.511	53.2%	44.7%	2.1%	0.0%	
	史学特殊講義	200	78.4%	3.500	57.0%	38.0%	3.0%	2.0%	
	人文地理学Ⅰ	66	81.5%	3.470	53.0%	40.9%	6.1%	0.0%	
	日本時代史Ⅶ(2)	33	47.8%	3.394	39.4%	60.6%	0.0%	0.0%	
	考古学各論Ⅱ(2)	64	72.7%	3.391	48.4%	43.8%	6.3%	1.6%	
	東洋地域史Ⅰ(2)	49	83.1%	3.388	42.9%	53.1%	4.1%	0.0%	
	考古学概論Ⅱ	57	74.0%	3.368	45.6%	45.6%	8.8%	0.0%	
	日本史概論Ⅱ	102	61.4%	3.353	46.1%	45.1%	6.9%	2.0%	
	東洋地域史Ⅱ(2)	38	76.0%	3.316	44.7%	44.7%	7.9%	2.6%	
	自然地理学Ⅰ	49	76.6%	3.265	38.8%	51.0%	8.2%	2.0%	
	比較文化論Ⅰ(2)	42	54.5%	3.262	31.0%	64.3%	4.8%	0.0%	
	比較文化論Ⅱ(2)	70	64.8%	3.257	37.1%	52.9%	8.6%	1.4%	
	日本時代史Ⅷ(2)	55	60.4%	3.200	40.0%	45.5%	9.1%	5.5%	
	古文書学Ⅰ	54	84.4%	3.148	25.9%	64.8%	7.4%	1.9%	
	考古学各論Ⅵ(2)	37	62.7%	3.135	32.4%	51.4%	13.5%	2.7%	
	古文書学Ⅱ	45	72.6%	3.111	24.4%	64.4%	8.9%	2.2%	
	文化景観各論Ⅰ	42	72.4%	3.024	23.8%	57.1%	16.7%	2.4%	
	小計		1609	69.8%	3.425	50.0%	43.6%	5.2%	1.4%
	100名以上200名未満	日本時代史Ⅲ(2)	131	70.1%	3.687	70.2%	28.2%	1.5%	0.0%
		日本時代史Ⅱ(2)	105	62.5%	3.657	66.7%	32.4%	1.0%	0.0%
		日本時代史Ⅰ(2)	114	62.6%	3.518	58.8%	34.2%	7.0%	0.0%
		文化人類学Ⅰ	73	47.4%	3.493	49.3%	50.7%	0.0%	0.0%
考古学各論Ⅲ(2)		78	44.3%	3.462	47.4%	51.3%	1.3%	0.0%	
日本時代史Ⅵ(2)		94	65.7%	3.457	47.9%	50.0%	2.1%	0.0%	
東洋史概論Ⅰ		150	57.7%	3.393	47.3%	46.7%	4.0%	2.0%	
日本時代史Ⅴ(2)		84	65.1%	3.393	47.6%	46.4%	3.6%	2.4%	
地域文化各論Ⅰ		69	65.1%	3.391	49.3%	43.5%	4.3%	2.9%	
日本史概論Ⅱ		70	39.5%	3.386	44.3%	50.0%	5.7%	0.0%	
地域文化各論Ⅱ		109	71.7%	3.312	42.2%	46.8%	11.0%	0.0%	
考古学各論Ⅰ(2)		91	68.4%	3.308	40.7%	49.5%	9.9%	0.0%	
人文地理学Ⅰ		73	70.2%	3.301	41.1%	49.3%	8.2%	1.4%	
地誌学Ⅰ		74	73.3%	3.297	35.1%	59.5%	5.4%	0.0%	
西洋史概論Ⅰ		187	65.8%	3.144	32.1%	53.5%	11.2%	3.2%	
考古学概論Ⅰ		92	63.0%	3.109	25.0%	63.0%	9.8%	2.2%	
日本史概論Ⅰ		209	67.0%	2.761	18.7%	49.8%	20.6%	11.0%	
小計			1803	61.9%	3.317	43.5%	46.9%	7.4%	2.2%
200名以上300名未満		日本時代史Ⅳ(2)	182	72.8%	3.632	66.5%	30.2%	3.3%	0.0%
	文化人類学Ⅱ	93	39.7%	3.581	59.1%	39.8%	1.1%	0.0%	
	考古学各論Ⅳ(2)	53	24.2%	3.547	54.7%	45.3%	0.0%	0.0%	
	西洋地域史Ⅱ(2)	169	57.1%	3.444	50.9%	43.8%	4.1%	1.2%	
	日本時代史Ⅶ(2)	165	61.3%	3.370	50.9%	36.4%	11.5%	1.2%	
	西洋地域史Ⅲ(2)	71	25.5%	3.352	40.8%	54.9%	2.8%	1.4%	
	西洋地域史Ⅳ(2)	94	41.6%	3.096	24.5%	64.9%	6.4%	4.3%	
	東洋史概論Ⅰ	121	40.5%	3.058	28.9%	52.1%	14.9%	4.1%	
	自然地理学Ⅰ	112	56.0%	2.938	13.4%	71.4%	10.7%	4.5%	
	小計		1060	46.7%	3.347	45.0%	46.5%	6.7%	1.8%
	300名以上	西洋地域史Ⅰ(2)	195	47.6%	3.462	53.3%	41.0%	4.1%	1.5%
小計			195	47.6%	3.462	53.3%	41.0%	4.1%	1.5%

9. 哲学科必修

クラス規模	科目名	回答数	回収率	得点	かなりそう 思う	そう思う	あまりそう 思わない	思わない
50名未満	基礎演習Ⅱ	82	60.3%	3.817	82.9%	15.9%	1.2%	0.0%
	基礎演習Ⅰ	83	75.5%	3.723	72.3%	27.7%	0.0%	0.0%
	小計		165	67.1%	3.770	77.6%	21.8%	0.6%

10. 哲学科選択

クラス規模	科目名	回答数	回収率	得点	かなりそう 思う	そう思う	あまりそう 思わない	思わない
50名未満	ラテン語Ⅱ	8	100.0%	4.000	100.0%	0.0%	0.0%	0.0%
	応用倫理学B	4	80.0%	4.000	100.0%	0.0%	0.0%	0.0%
	サンスクリット語Ⅱ	8	100.0%	3.875	87.5%	12.5%	0.0%	0.0%
	美学・芸術学演習	58	65.9%	3.793	79.3%	20.7%	0.0%	0.0%
	サンスクリット語Ⅰ	21	70.0%	3.714	71.4%	28.6%	0.0%	0.0%
	比較思想B	15	40.5%	3.667	66.7%	33.3%	0.0%	0.0%
	哲学演習	28	60.9%	3.643	64.3%	35.7%	0.0%	0.0%
	美学・芸術学特殊講義ⅡB	22	71.0%	3.636	63.6%	36.4%	0.0%	0.0%
	論理学B	5	31.3%	3.600	60.0%	40.0%	0.0%	0.0%
	ギリシャ語Ⅰ	27	73.0%	3.593	63.0%	33.3%	3.7%	0.0%
	比較思想A	24	51.1%	3.583	58.3%	41.7%	0.0%	0.0%
	現代哲学B	19	57.6%	3.579	63.2%	31.6%	5.3%	0.0%
	哲学特殊講義ⅡB	7	53.8%	3.571	57.1%	42.9%	0.0%	0.0%
	哲学特殊講義ⅡA	16	64.0%	3.500	56.3%	37.5%	6.3%	0.0%
	科学哲学B	4	66.7%	3.500	50.0%	50.0%	0.0%	0.0%
	東洋美術史A	33	76.7%	3.455	54.5%	39.4%	3.0%	3.0%
	美学・芸術学特殊講義ⅢB	7	38.9%	3.429	57.1%	28.6%	14.3%	0.0%

クラス規模	科目名	回答数	回収率	得点	かなりそう 思う	そう思う	あまりそう 思わない	思わない
	哲学特殊講義ⅣA	27	58.7%	3.407	44.4%	51.9%	3.7%	0.0%
	東洋美術史B	33	76.7%	3.394	45.5%	48.5%	6.1%	0.0%
	宗教思想史Ⅱ	16	35.6%	3.375	50.0%	37.5%	12.5%	0.0%
	ラテン語Ⅰ	58	61.7%	3.362	44.8%	46.6%	8.6%	0.0%
	哲学特殊講義ⅣB	26	56.5%	3.346	42.3%	50.0%	7.7%	0.0%
	中国思想史B	52	82.5%	3.346	36.5%	61.5%	1.9%	0.0%
	哲学特殊講義ⅠB	21	63.6%	3.333	42.9%	52.4%	0.0%	4.8%
	応用倫理学A	3	100.0%	3.333	33.3%	66.7%	0.0%	0.0%
	中国思想史A	56	74.7%	3.286	42.9%	44.6%	10.7%	1.8%
	現代哲学A	21	51.2%	3.286	38.1%	52.4%	9.5%	0.0%
	美学・芸術学特殊講義ⅢA	8	66.7%	3.250	25.0%	75.0%	0.0%	0.0%
	美学B	23	56.1%	3.217	34.8%	52.2%	13.0%	0.0%
	西洋倫理思想史Ⅱ	17	47.2%	3.176	29.4%	64.7%	0.0%	5.9%
	言語論A	17	53.1%	2.882	17.6%	58.8%	17.6%	5.9%
	言語論B	9	31.0%	2.778	22.2%	33.3%	44.4%	0.0%
	論理学A	23	51.1%	2.739	17.4%	43.5%	34.8%	4.3%
	科学哲学A	10	38.5%	2.600	20.0%	40.0%	20.0%	20.0%
	小計	726	60.4%	3.416	50.1%	42.4%	6.3%	1.1%
50名以上100名未満	比較芸術学B	37	56.1%	3.649	67.6%	29.7%	2.7%	0.0%
	仏教概論B	28	48.3%	3.571	57.1%	42.9%	0.0%	0.0%
	宗教哲学B	35	64.8%	3.543	57.1%	40.0%	2.9%	0.0%
	宗教哲学A	49	51.0%	3.531	57.1%	38.8%	4.1%	0.0%
	仏教概論A	40	55.6%	3.450	47.5%	50.0%	2.5%	0.0%
	美学・芸術学特殊講義ⅡA	55	60.4%	3.418	47.3%	47.3%	5.5%	0.0%
	キリスト教概論B	32	34.4%	3.375	46.9%	43.8%	9.4%	0.0%
	比較芸術学A	55	70.5%	3.364	49.1%	41.8%	5.5%	3.6%
	インド思想史A	36	47.4%	3.361	52.8%	30.6%	16.7%	0.0%
	哲学概論B	43	76.8%	3.349	44.2%	48.8%	4.7%	2.3%
	哲学特殊講義ⅠA	38	70.4%	3.342	47.4%	42.1%	7.9%	2.6%
	インド思想史B	19	33.9%	3.316	42.1%	47.4%	10.5%	0.0%
	宗教思想史Ⅰ	36	44.4%	3.306	38.9%	55.6%	2.8%	2.8%
	哲学概論A	82	84.5%	3.207	37.8%	46.3%	14.6%	1.2%
	哲学特殊講義ⅢB	16	17.8%	3.188	31.3%	56.3%	12.5%	0.0%
	哲学特殊講義ⅢA	50	54.3%	3.060	26.0%	56.0%	16.0%	2.0%
	小計	651	53.8%	3.367	46.5%	44.7%	7.7%	1.0%
100名以上200名未満	西洋哲学史ⅡB	75	68.8%	3.587	62.7%	33.3%	4.0%	0.0%
	西洋哲学史ⅡA	24	22.9%	3.458	45.8%	54.2%	0.0%	0.0%
	哲学概論A	112	59.6%	3.393	45.5%	48.2%	6.3%	0.0%
	日本思想史B	82	67.2%	3.378	43.9%	50.0%	6.1%	0.0%
	キリスト教概論A	53	39.0%	3.340	41.5%	50.9%	7.5%	0.0%
	美学B	56	35.0%	3.339	44.6%	46.4%	7.1%	1.8%
	西洋美術史ⅠA	60	38.5%	3.333	45.0%	46.7%	5.0%	3.3%
	西洋美術史ⅠB	89	70.6%	3.315	43.8%	46.1%	7.9%	2.2%
	日本思想史A	123	74.1%	3.244	41.5%	44.7%	10.6%	3.3%
	日本倫理思想史Ⅰ	32	27.8%	3.063	31.3%	43.8%	25.0%	0.0%
	小計	706	51.0%	3.350	45.2%	45.9%	7.6%	1.3%
200名以上300名未満	日本美術史A	172	61.0%	3.651	65.7%	33.7%	0.6%	0.0%
	美学・芸術学特殊講義ⅠA	116	47.5%	3.595	61.2%	37.9%	0.0%	0.9%
	美学・芸術学特殊講義ⅠB	95	36.4%	3.579	58.9%	40.0%	1.1%	0.0%
	倫理学B	156	76.8%	3.481	55.1%	39.1%	4.5%	1.3%
	倫理学A	170	64.2%	3.388	48.2%	45.9%	2.4%	3.5%
	小計	709	56.5%	3.532	57.5%	39.4%	1.8%	1.3%
300名以上	日本美術史B	359	67.2%	3.666	69.4%	28.4%	1.7%	0.6%
	美学A	191	39.7%	3.613	65.4%	31.4%	2.1%	1.0%
	倫理学A	59	15.7%	3.407	45.8%	50.8%	1.7%	1.7%
	小計	609	43.8%	3.624	65.8%	31.5%	1.8%	0.8%

11. 法学部必修(政治専攻のみ)

クラス規模	科目名	回答数	回収率	得点	かなりそう 思う	そう思う	あまりそう 思わない	思わない
50名未満	演習Ⅰ	84	64.6%	3.750	75.5%	25.0%	0.0%	0.0%
	基礎演習A	27	84.4%	3.593	59.3%	40.7%	0.0%	0.0%
	基礎演習B	16	43.2%	3.500	56.3%	37.5%	6.3%	0.0%
	小計	127	63.8%	3.685	69.3%	29.9%	0.8%	0.0%
50名以上100名未満	現代社会論	62	86.1%	3.435	46.8%	50.0%	3.2%	0.0%
	政治学(2)	42	53.2%	3.286	47.6%	40.5%	4.8%	7.1%
	小計	104	68.9%	3.375	47.1%	46.2%	3.8%	2.4%

12. 法学部選択

クラス規模	科目名	回答数	回収率	得点	かなりそう 思う	そう思う	あまりそう 思わない	思わない
50名未満	法律学特講(パライアガル訴訟保全実務)	3	60.0%	4.000	100.0%	0.0%	0.0%	0.0%
	法律学特講(民事訴訟法2)	3	17.6%	4.000	100.0%	0.0%	0.0%	0.0%
	法律学特講(刑事訴訟法2)	12	120.0%	3.917	91.7%	8.3%	0.0%	0.0%
	福祉国家論	9	69.2%	3.889	88.9%	11.1%	0.0%	0.0%
	(専)憲法応用演習	18	94.7%	3.889	88.9%	11.1%	0.0%	0.0%
	(専)刑法応用演習	26	108.3%	3.885	88.5%	11.5%	0.0%	0.0%
	(専)民法・相続	13	46.4%	3.846	84.6%	15.4%	0.0%	0.0%
	演習(4)	480	86.2%	3.825	83.1%	16.3%	0.6%	0.0%
	刑事訴訟法	49	102.1%	3.796	79.6%	20.4%	0.0%	0.0%
	法律学特講(環境法各論)	11	73.3%	3.727	72.7%	27.3%	0.0%	0.0%
	少年法B	36	45.6%	3.722	72.2%	27.8%	0.0%	0.0%
	国際紛争処理法	7	16.7%	3.714	71.4%	28.6%	0.0%	0.0%
	個人と国際法	19	82.6%	3.684	68.4%	31.6%	0.0%	0.0%
	フィールドワーク(取材学)	19	67.9%	3.684	68.4%	31.6%	0.0%	0.0%

クラス規模	科目名	回答数	回収率	得点	かなりそう 思う	そう思う	あまりそう 思わない	思わない
	政治哲学A	6	60.0%	3.667	66.7%	33.3%	0.0%	0.0%
	(専)法的思考B	8	57.1%	3.625	62.5%	37.5%	0.0%	0.0%
	(専)民法応用演習Ⅱ	8	100.0%	3.625	62.5%	37.5%	0.0%	0.0%
	基礎演習	90	88.2%	3.600	64.4%	32.2%	2.2%	1.1%
	法学特講(現代の諸課題と環境法)	10	71.4%	3.600	60.0%	40.0%	0.0%	0.0%
	(専)現代外国法事情B	7	70.0%	3.571	85.7%	0.0%	0.0%	14.3%
	法学特講(犯罪学B)	14	32.6%	3.571	57.1%	42.9%	0.0%	0.0%
	環境法(2)	37	88.1%	3.541	59.5%	35.1%	5.4%	0.0%
	比較政治B	28	66.7%	3.536	53.6%	46.4%	0.0%	0.0%
	地方自治Ⅱ	15	46.9%	3.533	53.3%	46.7%	0.0%	0.0%
	地域研究中央アジア・コーカサスの政治	19	79.2%	3.526	52.6%	47.4%	0.0%	0.0%
	(専)民法応用演習Ⅰ	10	100.0%	3.500	60.0%	30.0%	10.0%	0.0%
	(専)基礎演習	12	92.3%	3.500	50.0%	50.0%	0.0%	0.0%
	経済法B	12	44.4%	3.500	50.0%	50.0%	0.0%	0.0%
	政治哲学B	10	41.7%	3.500	50.0%	50.0%	0.0%	0.0%
	国家と国際法	38	77.6%	3.474	52.6%	42.1%	5.3%	0.0%
	西洋政治思想史A	28	71.8%	3.464	46.4%	53.6%	0.0%	0.0%
	医事法	13	50.0%	3.462	46.2%	53.8%	0.0%	0.0%
	判例演習	39	83.0%	3.462	46.2%	53.8%	0.0%	0.0%
	西洋政治思想史B	20	69.0%	3.450	55.0%	40.0%	0.0%	5.0%
	(専)行政法ⅡA	16	57.1%	3.438	43.8%	56.3%	0.0%	0.0%
	法学特講(信託法)	7	46.7%	3.429	42.9%	57.1%	0.0%	0.0%
	(専)刑事手続法概論	31	86.1%	3.419	48.4%	45.2%	6.5%	0.0%
	法学特講(民事執行・保全法特論)	17	65.4%	3.412	41.2%	58.8%	0.0%	0.0%
	商法Ⅰ(2)	5	35.7%	3.400	40.0%	60.0%	0.0%	0.0%
	法学特講(知的財産法B)	16	57.1%	3.375	37.5%	62.5%	0.0%	0.0%
	(専)知的財産法	11	39.3%	3.364	45.5%	45.5%	9.1%	0.0%
	政策過程論	14	53.8%	3.357	42.9%	50.0%	7.1%	0.0%
	法制史B	20	51.3%	3.350	40.0%	55.0%	5.0%	0.0%
	(専)民法・親族	25	62.5%	3.320	40.0%	52.0%	8.0%	0.0%
	商法Ⅱ(2)	7	50.0%	3.286	28.6%	71.4%	0.0%	0.0%
	法学特講(商業登記)	18	58.1%	3.278	33.3%	61.1%	5.6%	0.0%
	刑法各論	11	30.6%	3.273	36.4%	54.5%	9.1%	0.0%
	(専)法的思考A	16	66.7%	3.250	25.0%	75.0%	0.0%	0.0%
	(専)判例演習	19	63.3%	3.211	26.3%	68.4%	5.3%	0.0%
	民事訴訟法	69	43.7%	3.203	31.9%	58.0%	8.7%	1.4%
	法学特講(犯罪学A)	13	26.5%	3.154	30.8%	53.8%	15.4%	0.0%
	地方自治Ⅰ	23	69.7%	3.087	26.1%	60.9%	8.7%	4.3%
	(専)現代外国法事情A	8	72.7%	3.000	37.5%	37.5%	12.5%	12.5%
	20世紀の政治B	2	15.4%	3.000	0.0%	100.0%	0.0%	0.0%
	(専)民事手続法概論	29	80.6%	2.759	17.2%	51.7%	20.7%	10.3%
	小計	1506	67.6%	3.592	62.8%	34.1%	2.5%	0.6%
50名以上100名未満	少年法A	51	20.2%	3.608	64.7%	31.4%	3.9%	0.0%
	地方自治	22	34.9%	3.455	50.0%	45.5%	4.5%	0.0%
	(専)民法・債権総論	18	34.6%	3.444	50.0%	44.4%	5.6%	0.0%
	キャリア・プランニング	416	82.2%	3.430	50.5%	43.0%	5.5%	1.0%
	福祉国家論	38	42.7%	3.421	50.0%	44.7%	2.6%	2.6%
	(専)民法・物権	28	43.8%	3.393	42.9%	53.6%	3.6%	0.0%
	政治学概論	28	35.0%	3.393	39.3%	60.7%	0.0%	0.0%
	法学特講(知的財産法B)	34	53.1%	3.353	41.2%	52.9%	5.9%	0.0%
	(専)民事訴訟法	69	53.5%	3.348	40.6%	56.5%	0.0%	2.9%
	(専)民法・総則	23	41.1%	3.348	34.8%	65.2%	0.0%	0.0%
	(専)会社法	49	40.8%	3.327	44.9%	46.9%	4.1%	4.1%
	日本政治思想史	47	54.0%	3.319	38.3%	55.3%	6.4%	0.0%
	地域研究(現代欧州の政治と社会)	24	34.8%	3.292	37.5%	54.2%	8.3%	0.0%
	オムニバス・セミナーⅣ	28	43.1%	3.286	32.1%	64.3%	3.6%	0.0%
	外国法A	22	22.7%	3.273	31.8%	63.6%	4.5%	0.0%
	民法・総則	68	10.5%	3.235	32.4%	60.3%	5.9%	1.5%
	行政法ⅢA	30	31.9%	3.233	36.7%	50.0%	13.3%	0.0%
	(専)憲法Ⅱ	31	26.1%	3.226	35.5%	54.8%	6.5%	3.2%
	(専)民法・債権各論	27	38.0%	3.222	37.0%	51.9%	7.4%	3.7%
	憲法	136	79.1%	3.206	39.7%	46.3%	8.8%	5.1%
	犯罪学	5	8.3%	3.200	20.0%	80.0%	0.0%	0.0%
	少年法	15	15.2%	3.200	33.3%	53.3%	13.3%	0.0%
	民法・相続	40	50.0%	3.200	27.5%	67.5%	2.5%	2.5%
	法学特講(犯罪学A)	20	20.6%	3.200	30.0%	60.0%	10.0%	0.0%
	刑法総論	98	23.3%	3.194	27.6%	65.3%	6.1%	1.0%
	民法・債権各論	59	11.2%	3.186	30.5%	59.3%	8.5%	1.7%
	刑法各論	20	3.5%	3.150	20.0%	75.0%	5.0%	0.0%
	民事訴訟法	38	11.4%	3.132	18.4%	76.3%	5.3%	0.0%
	(専)憲法Ⅰ	79	57.7%	3.076	25.3%	59.5%	12.7%	2.5%
	政治哲学A	31	59.6%	3.065	29.0%	48.4%	22.6%	0.0%
	(専)行政法Ⅰ	35	59.3%	3.057	22.9%	60.0%	17.1%	0.0%
	民事執行・保全法(2)	35	42.2%	2.971	17.1%	71.4%	2.9%	8.6%
	地方自治論A	45	56.3%	2.889	17.8%	60.0%	15.6%	6.7%
	20世紀の政治B	20	26.7%	2.800	10.0%	65.0%	20.0%	5.0%
	裁判法B	98	65.8%	2.755	17.3%	51.0%	21.4%	10.2%
	(専)商取引法B	16	8.7%	2.750	25.0%	37.5%	25.0%	12.5%
	(専)商取引法A	15	5.2%	2.600	6.7%	60.0%	20.0%	13.3%
	国際法Ⅰ	16	22.5%	2.563	12.5%	50.0%	18.8%	18.8%
	有価証券法	19	22.6%	2.474	5.3%	57.9%	15.8%	21.1%
	小計	1893	29.8%	3.227	36.2%	53.0%	8.0%	2.7%
100名以上200名未満	裁判法A	145	84.3%	3.745	77.2%	20.0%	2.8%	0.0%
	心理学B	71	59.2%	3.690	69.0%	31.0%	0.0%	0.0%
	国際経済取引法	51	38.3%	3.529	52.9%	47.1%	0.0%	0.0%
	刑事政策B	56	38.4%	3.500	55.4%	41.1%	1.8%	1.8%
	民法・相続	92	50.8%	3.478	48.9%	50.0%	1.1%	0.0%
	選挙論	60	54.5%	3.467	46.7%	53.3%	0.0%	0.0%

クラス規模	科目名	回答数	回収率	得点	かなりそう 思う	そう思う	あまりそう 思わない	思わない
	法社会学B	44	39.6%	3.432	43.2%	56.8%	0.0%	0.0%
	心理学A	112	57.4%	3.429	46.4%	50.0%	3.6%	0.0%
	日本政治史B	72	45.9%	3.403	44.4%	51.4%	4.2%	0.0%
	国際人権・人道法	63	43.2%	3.397	41.3%	57.1%	1.6%	0.0%
	法制史B	61	43.0%	3.393	39.3%	60.7%	0.0%	0.0%
	国際組織法各論	60	39.2%	3.383	45.0%	50.0%	3.3%	1.7%
	行政法ⅡB	43	43.0%	3.372	37.2%	62.8%	0.0%	0.0%
	国際組織法総論	78	40.8%	3.346	41.0%	52.6%	6.4%	0.0%
	環境法(2)	70	66.7%	3.329	38.6%	55.7%	5.7%	0.0%
	法制史A	86	45.3%	3.279	38.4%	52.3%	8.1%	1.2%
	社会保障法B	62	37.1%	3.274	37.1%	53.2%	9.7%	0.0%
	民事執行・保全法(2)	82	64.6%	3.268	32.9%	61.0%	6.1%	0.0%
	民法・親族	98	55.4%	3.265	31.6%	64.3%	3.1%	1.0%
	憲法Ⅰ	93	39.1%	3.215	34.4%	53.8%	10.8%	1.1%
	行政学B	107	83.6%	3.215	41.1%	44.9%	8.4%	5.6%
	民法・債権総論	178	46.4%	3.213	36.0%	51.7%	10.1%	2.2%
	法社会学A	67	41.6%	3.209	29.9%	64.2%	3.0%	3.0%
	会社法	115	29.7%	3.200	33.9%	53.9%	10.4%	1.7%
	日本政治思想史B	67	42.1%	3.194	23.9%	71.6%	4.5%	0.0%
	行政法ⅡA	70	47.3%	3.186	25.7%	67.1%	7.1%	0.0%
	少年法A	54	39.1%	3.148	31.5%	57.4%	5.6%	5.6%
	民法・債権各論	118	61.8%	3.136	33.1%	50.8%	12.7%	3.4%
	民法・物権	201	30.6%	3.129	27.9%	59.2%	10.9%	2.0%
	国際私法A	36	35.0%	3.111	25.0%	61.1%	13.9%	0.0%
	行政法Ⅰ	122	35.1%	3.082	23.8%	63.9%	9.0%	3.3%
	地方自治論B	38	30.2%	3.000	21.1%	60.5%	15.8%	2.6%
	西洋政治史B	9	8.5%	3.000	11.1%	77.8%	11.1%	0.0%
	地方自治論A	49	41.9%	2.980	28.6%	42.9%	26.5%	2.0%
	民法・総則	87	44.8%	2.966	20.7%	60.9%	12.6%	5.7%
	不動産登記法	45	27.8%	2.889	20.0%	57.8%	13.3%	8.9%
	倒産法(2)	49	29.7%	2.878	14.3%	61.2%	22.4%	2.0%
	外国法A	93	68.9%	2.828	17.2%	57.0%	17.2%	8.6%
	商取引法B	28	23.9%	2.750	10.7%	57.1%	28.6%	3.6%
	国際法の基礎	63	37.7%	2.698	12.7%	55.6%	20.6%	11.1%
	金融サービス法B	29	17.2%	2.552	20.7%	34.5%	24.1%	20.7%
	商事決済法A	22	17.5%	2.500	9.1%	45.5%	31.8%	13.6%
	小計	3146	42.2%	3.233	36.1%	53.4%	8.3%	2.3%
200名以上300名未満	刑事政策A	100	41.5%	3.670	68.0%	31.0%	1.0%	0.0%
	消費者法	123	54.9%	3.309	37.4%	56.1%	6.5%	0.0%
	社会学A	97	43.9%	3.268	34.0%	58.8%	7.2%	0.0%
	憲法Ⅱ	238	26.5%	3.256	37.4%	52.9%	7.6%	2.1%
	社会保障法A	91	44.6%	3.231	33.0%	59.3%	5.5%	2.2%
	国際関係史A	135	52.1%	3.215	37.0%	49.6%	11.1%	2.2%
	憲法Ⅰ	287	32.1%	3.157	28.6%	59.9%	10.1%	1.4%
	日本政治史A	117	52.0%	3.111	28.2%	57.3%	12.0%	2.6%
	行政法Ⅰ	199	42.9%	3.055	23.1%	62.8%	10.6%	3.5%
	日本政治思想史A	102	42.1%	3.029	21.6%	62.7%	12.7%	2.9%
	社会運動論	129	55.8%	3.000	19.4%	64.3%	13.2%	3.1%
	民法・総則	156	64.2%	2.987	22.4%	56.4%	18.6%	2.6%
	商取引法A	34	15.5%	2.912	17.6%	64.7%	8.8%	8.8%
	会社法	132	64.4%	2.750	17.4%	52.3%	18.2%	12.1%
	民法・債権各論	147	71.0%	2.707	15.0%	53.1%	19.7%	12.2%
	金融サービス法A	39	16.8%	2.590	5.1%	61.5%	20.5%	12.8%
	小計	2126	40.8%	3.102	28.8%	56.3%	11.3%	3.6%
300名以上	NPO論	69	17.1%	3.377	44.9%	49.3%	4.3%	1.4%
	アジア政治史B	185	40.1%	3.362	43.2%	51.9%	2.7%	2.2%
	アジア政治史A	135	30.0%	3.333	38.5%	56.3%	5.2%	0.0%
	日本政治史B	138	46.0%	3.217	34.8%	54.3%	8.7%	2.2%
	憲法Ⅱ	86	28.7%	3.198	25.6%	68.6%	5.8%	0.0%
	20世紀の政治A	166	51.7%	3.193	36.7%	48.8%	11.4%	3.0%
	企業法務	52	17.3%	3.192	30.8%	57.7%	11.5%	0.0%
	ジェンダー論	177	54.8%	3.186	31.6%	57.6%	8.5%	2.3%
	日本政治史A	178	59.3%	3.169	30.9%	57.3%	9.6%	2.2%
	政治家論	164	51.3%	3.140	28.0%	58.5%	12.8%	0.6%
	憲法Ⅰ	144	48.0%	3.090	25.0%	60.4%	13.2%	1.4%
	小計	1494	39.5%	3.218	33.7%	56.1%	8.6%	1.6%

13. 経済学部必修

クラス規模	科目名	回答数	回収率	得点	かなりそう 思う	そう思う	あまりそう 思わない	思わない
50名未満	コンピュータと情報A	425	73.7%	3.454	50.8%	45.2%	2.6%	1.4%
	基礎演習A	308	82.4%	3.451	53.2%	40.3%	4.9%	1.6%
	小計	733	77.1%	3.453	51.8%	43.1%	3.5%	1.5%
50名以上100名未満	コンピュータと情報A	47	92.2%	3.702	74.5%	21.3%	4.3%	0.0%
	日本の経済	42	72.4%	3.238	35.7%	54.8%	7.1%	2.4%
	小計	89	81.7%	3.483	56.2%	37.1%	5.6%	0.1%
100名以上200名未満	日本の経済	446	79.2%	3.063	26.5%	57.4%	12.1%	4.0%
	小計	446	79.2%	3.063	26.5%	57.4%	12.1%	4.0%

14. 経済学部選択

クラス規模	科目名	回答数	回収率	得点	かなりそう 思う	そう思う	あまりそう 思わない	思わない
50名未満	コンピュータと情報DⅠ	2	66.7%	4.000	100%	0.0%	0.0%	0.0%
	演習Ⅲ(2)	3	50.0%	4.000	100.0%	0.0%	0.0%	0.0%
	国際会計	18	85.7%	3.944	94.4%	5.6%	0.0%	0.0%

クラス規模	科目名	回答数	回収率	得点	かなりそう 思う	そう思う	あまりそう 思わない	思わない
	演習Ⅲ(4)	33	94.3%	3,939	93.9%	6.1%	0.0%	0.0%
	演習Ⅰ(2)	58	90.6%	3,897	89.7%	10.3%	0.0%	0.0%
	演習Ⅳ	9	90.0%	3,889	88.9%	11.1%	0.0%	0.0%
	演習Ⅱ(4)	64	82.1%	3,875	87.5%	12.5%	0.0%	0.0%
	フィールドスタディ入門(企業)	8	44.4%	3,875	87.5%	12.5%	0.0%	0.0%
	コンピュータと情報DⅡ	7	63.6%	3,857	85.7%	14.3%	0.0%	0.0%
	法情報学	5	100.0%	3,800	80.0%	20.0%	0.0%	0.0%
	コーポレート・コミュニケーション	20	52.6%	3,800	80.0%	20.0%	0.0%	0.0%
	フィールドワーク(地域社会)	12	100.0%	3,750	75.0%	25.0%	0.0%	0.0%
	地域社会問題	19	50.0%	3,737	73.7%	26.3%	0.0%	0.0%
	コンピュータと情報CⅡ	28	62.2%	3,714	75.0%	21.4%	3.6%	0.0%
	フィールドワーク入門(環境・開発)	17	65.4%	3,706	70.6%	29.4%	0.0%	0.0%
	コンピュータ会計	20	80.0%	3,700	70.0%	30.0%	0.0%	0.0%
	コンピュータと情報B	38	76.0%	3,658	71.1%	23.7%	5.3%	0.0%
	コンピュータと情報CⅣ	32	71.1%	3,656	65.6%	34.4%	0.0%	0.0%
	情報社会と職業	21	58.3%	3,619	61.9%	38.1%	0.0%	0.0%
	応用財務会計	56	87.5%	3,571	60.7%	37.5%	0.0%	1.8%
	公会計	23	57.5%	3,565	60.9%	34.8%	4.3%	0.0%
	企業監査	18	56.3%	3,500	61.1%	33.3%	0.0%	5.6%
	アメリカ経済	10	47.6%	3,500	50.0%	50.0%	0.0%	0.0%
	プログラミング技法	18	64.3%	3,500	50.0%	50.0%	0.0%	0.0%
	基礎演習B	186	74.4%	3,462	50.0%	46.2%	3.8%	0.0%
	地域社会問題入門	13	54.2%	3,385	46.2%	46.2%	7.7%	0.0%
	社会経済思想	8	47.1%	3,375	37.5%	62.5%	0.0%	0.0%
	地域経済統合	18	39.1%	3,333	38.9%	55.6%	5.6%	0.0%
	プログラミング演習	6	66.7%	3,333	33.3%	66.7%	0.0%	0.0%
	計量経済学(2)	22	71.0%	3,318	40.9%	50.0%	9.1%	0.0%
	世界の経済	30	65.2%	3,300	50.0%	30.0%	20.0%	0.0%
	経営史(2)	14	28.6%	3,143	35.7%	42.9%	21.4%	0.0%
	小計	836	68.4%	3,620	65.3%	31.6%	2.9%	0.2%
50名以上100名未満	会社入門	64	66.0%	3,922	92.2%	7.8%	0.0%	0.0%
	コンピュータと情報CⅠ	6	10.0%	3,833	83.3%	16.7%	0.0%	0.0%
	専門資格取得指導(F・プランナー)A	37	66.1%	3,757	75.7%	24.3%	0.0%	0.0%
	コンピュータと情報CⅡ	47	78.3%	3,745	74.5%	25.5%	0.0%	0.0%
	医療の経済	34	59.6%	3,735	73.5%	26.5%	0.0%	0.0%
	流通システム	26	27.7%	3,692	73.1%	23.1%	3.8%	0.0%
	福祉社会と情報	48	63.2%	3,667	66.7%	33.3%	0.0%	0.0%
	環境と経済	47	50.5%	3,638	63.8%	36.2%	0.0%	0.0%
	経営戦略の基礎	47	48.0%	3,617	63.8%	34.0%	2.1%	0.0%
	日本経済史(2)	58	71.6%	3,603	60.3%	39.7%	0.0%	0.0%
	専門資格取得指導(F.プランナー)B	29	47.5%	3,586	58.6%	41.4%	0.0%	0.0%
	コンピュータ会計	50	83.3%	3,580	60.0%	38.0%	2.0%	0.0%
	予算管理	83	61.0%	3,578	59.0%	39.8%	1.2%	0.0%
	国際通貨と国際金融	24	31.2%	3,542	58.3%	37.5%	4.2%	0.0%
	ベンチャービジネス	50	73.5%	3,540	60.0%	36.0%	2.0%	2.0%
	環境経済の基礎	26	41.9%	3,538	53.8%	46.2%	0.0%	0.0%
	簿記と財務報告B	45	54.9%	3,511	60.0%	33.3%	4.4%	2.2%
	コンピュータと情報B	312	76.3%	3,478	53.5%	42.0%	3.2%	1.3%
	情報システム	40	63.5%	3,475	50.0%	47.5%	2.5%	0.0%
	財政の基礎	32	55.2%	3,469	46.9%	53.1%	0.0%	0.0%
	専門資格取得指導(入門)	30	56.6%	3,467	50.0%	46.7%	3.3%	0.0%
	公会計	41	61.2%	3,463	46.3%	53.7%	0.0%	0.0%
	NGO・NPOと社会	48	64.9%	3,458	50.0%	45.8%	4.2%	0.0%
	経済英語	20	31.7%	3,450	55.0%	35.0%	10.0%	0.0%
	情報処理の基礎	27	36.0%	3,444	51.9%	40.7%	7.4%	0.0%
	日本経済と政策	36	52.2%	3,444	47.2%	50.0%	2.8%	0.0%
	国際経済	80	55.9%	3,438	47.5%	48.8%	3.8%	0.0%
	開発経済	21	38.2%	3,429	42.9%	57.1%	0.0%	0.0%
	まちづくりと市民	17	23.9%	3,412	58.8%	29.4%	5.9%	5.9%
	環境・開発問題入門	91	62.8%	3,407	47.3%	46.2%	6.6%	0.0%
	税務会計	46	60.5%	3,391	43.5%	52.2%	4.3%	0.0%
	マルチメディア表現と技術	64	64.6%	3,344	35.9%	62.5%	1.6%	0.0%
	世界の経済	27	42.9%	3,333	40.7%	51.9%	7.4%	0.0%
	社会経済思想	29	34.5%	3,310	44.8%	41.4%	13.8%	0.0%
	経営管理	38	38.4%	3,263	31.6%	63.2%	5.3%	0.0%
	専門資格取得指導(証券アナリスト)	23	42.6%	3,261	39.1%	47.8%	13.0%	0.0%
	企業財務の基礎	43	53.1%	3,233	41.9%	41.9%	14.0%	2.3%
	企業活動と環境	42	46.2%	3,214	33.3%	57.1%	7.1%	2.4%
	日本の金融システム	51	53.7%	3,196	35.3%	51.0%	11.8%	2.0%
	近代日本経済史	25	37.9%	3,160	28.0%	60.0%	12.0%	0.0%
	財務会計	44	84.6%	3,136	25.0%	65.9%	6.8%	2.3%
	人事管理	20	23.5%	2,700	25.0%	35.0%	25.0%	15.0%
	小計	1968	54.5%	3,476	52.9%	42.4%	3.9%	1.7%
100名以上200名未満	会社入門	74	71.2%	3,919	91.9%	8.1%	0.0%	0.0%
	マーケティング	105	54.1%	3,838	83.8%	16.2%	0.0%	0.0%
	企業問題入門	116	68.6%	3,802	81.0%	18.1%	0.9%	0.0%
	原価計算	73	57.5%	3,740	74.0%	26.0%	0.0%	0.0%
	西洋経済史(2)	11	6.4%	3,727	72.7%	27.3%	0.0%	0.0%
	流通システム	51	42.5%	3,725	74.5%	23.5%	2.0%	0.0%
	消費者と広告	57	41.0%	3,649	68.4%	28.1%	3.5%	0.0%
	簿記と財務報告A	441	77.8%	3,580	62.8%	32.9%	3.9%	0.5%
	まちづくりと市民	34	25.4%	3,529	52.9%	47.1%	0.0%	0.0%
	労働経済	110	37.5%	3,518	56.4%	40.0%	2.7%	0.9%
	情報通信ネットワーク	57	46.0%	3,491	50.9%	47.4%	1.8%	0.0%
	雇用と社会政策	83	46.4%	3,470	51.8%	43.4%	4.8%	0.0%
	情報処理の基礎	84	62.7%	3,464	52.4%	42.9%	3.6%	1.2%
	調査研究入門	84	77.1%	3,452	50.0%	45.2%	4.8%	0.0%
	簿記と財務報告B	156	65.0%	3,436	52.6%	39.7%	6.4%	1.3%

クラス規模	科目名	回答数	回収率	得点	かなりそう 思う	そう思う	あまりそう 思わない	思わない
	開発経済	49	39.8%	3.429	46.9%	49.0%	4.1%	0.0%
	国際経営	45	37.2%	3.422	48.9%	44.4%	6.7%	0.0%
	消費者主権の経済学	64	40.0%	3.422	50.0%	43.8%	4.7%	1.6%
	組織行動	176	46.6%	3.398	46.0%	47.7%	6.3%	0.0%
	情報メディア問題入門	72	51.8%	3.389	45.8%	48.6%	4.2%	1.4%
	マルチメディア表現と技術	77	54.6%	3.377	41.6%	54.5%	3.9%	0.0%
	経済学史(2)	81	50.0%	3.370	42.0%	53.1%	4.9%	0.0%
	経営理論入門	54	54.0%	3.370	40.7%	55.6%	3.7%	0.0%
	環境・開発問題	74	37.8%	3.365	41.9%	52.7%	5.4%	0.0%
	金融の基礎	289	58.1%	3.363	46.7%	45.0%	6.2%	2.1%
	アメリカ経済	72	66.7%	3.347	41.7%	51.4%	6.9%	0.0%
	現代日本経済	48	32.4%	3.313	41.7%	50.0%	6.3%	2.1%
	近代西洋経済史	72	40.0%	3.306	41.7%	50.0%	5.6%	2.8%
	農業経済	105	30.0%	3.276	30.5%	67.6%	1.0%	1.0%
	ネットワーク型組織	34	31.5%	3.265	38.2%	52.9%	5.9%	2.9%
	情報システムの基礎	82	66.1%	3.207	32.9%	56.1%	9.8%	1.2%
	アンケート調査入門	34	31.2%	3.206	35.3%	52.9%	8.8%	2.9%
	財務会計	101	67.8%	3.188	29.7%	60.4%	8.9%	1.0%
	環境経済の基礎	56	33.9%	3.179	25.0%	69.6%	3.6%	1.8%
	企業財務の基礎	56	49.6%	3.107	26.8%	60.7%	8.9%	3.6%
	経営学特論(産業情報分析)	106	59.2%	3.047	23.6%	61.3%	11.3%	3.8%
	世界の経済	219	64.6%	3.046	22.4%	63.5%	10.5%	3.7%
	マクロ経済学	50	47.2%	3.020	24.0%	60.0%	10.0%	6.0%
	少子高齢社会と社会保障	8	4.7%	3.000	12.5%	75.0%	12.5%	0.0%
	経済統計の見方	138	49.1%	2.862	17.4%	57.2%	19.6%	5.8%
	経済理論入門	93	46.7%	2.720	19.4%	45.2%	23.7%	11.8%
	小計	3791	49.6%	3.378	47.0%	45.3%	6.1%	1.6%
200名以上300名未満	マーケティングの基礎	297	59.4%	3.808	81.8%	17.5%	0.3%	0.3%
	企業問題入門	161	64.4%	3.795	80.7%	18.0%	1.2%	0.0%
	経営管理	87	43.5%	3.471	48.3%	50.6%	1.1%	0.0%
	経営情報の開示	130	52.2%	3.469	52.3%	43.1%	3.8%	0.8%
	リスクと保険	67	26.9%	3.463	46.3%	53.7%	0.0%	0.0%
	調査研究入門	273	54.6%	3.429	46.9%	49.5%	3.3%	0.4%
	情報倫理とセキュリティ	112	56.0%	3.429	46.4%	50.0%	3.6%	0.0%
	経営理論入門	270	50.7%	3.415	44.4%	53.0%	2.2%	0.4%
	情報メディア問題入門	140	56.0%	3.379	45.0%	49.3%	4.3%	1.4%
	日本の中小企業	86	34.5%	3.372	40.7%	55.8%	3.5%	0.0%
	消費情報教育	73	29.2%	3.356	37.0%	61.6%	1.4%	0.0%
	アジア経済	83	38.8%	3.349	42.2%	53.0%	2.4%	2.4%
	消費者と広告	175	60.1%	3.326	45.7%	41.1%	13.1%	0.0%
	消費者主権の経済学	76	35.2%	3.303	38.2%	55.3%	5.3%	1.3%
	社会保障の基礎	293	40.2%	3.253	35.8%	55.6%	6.5%	2.0%
	経済理論入門	202	81.5%	3.218	38.1%	48.0%	11.4%	2.5%
	公共部門と財政	31	13.0%	3.161	25.8%	64.5%	9.7%	0.0%
	経済史の基礎	285	56.9%	3.147	29.1%	58.9%	9.5%	2.5%
	ミクロ経済学	118	47.2%	3.076	31.4%	48.3%	16.9%	3.4%
	財政の基礎	157	62.8%	3.032	22.9%	59.9%	14.6%	2.5%
	日本の経済思想	163	57.8%	2.975	26.4%	51.5%	15.3%	6.7%
	情報システム	105	43.0%	2.962	22.9%	56.2%	15.2%	5.7%
	マクロ経済学	95	38.2%	2.937	26.3%	45.3%	24.2%	4.2%
	会社入門	248	49.5%	2.742	23.0%	41.9%	21.4%	13.7%
	小計	3727	48.8%	3.295	42.3%	47.2%	8.0%	2.4%
300名以上	生産管理	140	38.4%	3.400	44.3%	52.1%	2.9%	0.7%
	経済原論(2)	190	53.8%	3.368	44.7%	47.9%	6.8%	0.5%
	経営組織	125	27.1%	3.344	44.8%	46.4%	7.2%	1.6%
	小計	455	38.6%	3.371	44.6%	48.8%	5.7%	0.9%

15. 神道文化学部・専攻科必修

クラス規模	科目名	回答数	回収率	得点	かなりそう 思う	そう思う	あまりそう 思わない	思わない
50名未満	神道学演習 I	105	65.2%	3.810	81.9%	17.1%	1.0%	0.0%
	神道史学演習 I	116	73.9%	3.767	76.7%	23.3%	0.0%	0.0%
	宗教学演習 I	91	68.9%	3.703	73.6%	23.1%	3.3%	0.0%
	神道文化基礎演習	179	86.5%	3.497	53.6%	43.0%	2.8%	0.6%
	神道概論	71	82.6%	3.479	54.9%	39.4%	4.2%	1.4%
	神社実務概論	52	76.5%	3.385	50.0%	40.4%	7.7%	1.9%
	神道文化演習	137	66.5%	3.380	45.3%	48.9%	4.4%	1.5%
	神道史	53	77.9%	3.377	47.2%	43.4%	9.4%	0.0%
	宗教学	8	66.7%	3.375	37.5%	62.5%	0.0%	0.0%
	神道古典	51	75.0%	3.373	45.1%	47.1%	7.8%	0.0%
	小計	863	74.1%	3.550	59.8%	36.0%	3.6%	0.6%
100名以上200名未満	宗教学	98	69.5%	3.633	66.3%	31.6%	1.0%	1.0%
	神道概論	331	53.6%	3.477	53.8%	41.4%	3.6%	1.2%
	古典講読 I	397	68.0%	3.373	49.6%	41.3%	5.8%	3.3%
	小計	826	61.5%	3.446	53.3%	40.2%	4.4%	2.2%
200名以上300名未満	宗教学	166	64.1%	3.825	82.5%	17.5%	0.0%	0.0%
	小計	166	64.1%	3.825	82.5%	17.5%	0.0%	0.0%

16. 神道文化学部・専攻科選択

クラス規模	科目名	回答数	回収率	得点	かなりそう 思う	そう思う	あまりそう 思わない	思わない	
50名未満	神道と武道 I	56	75.7%	3.875	87.5%	12.5%	0.0%	0.0%	
	神道と国際交流 I (2)	7	46.7%	3.857	85.7%	14.3%	0.0%	0.0%	
	神道と書道 II	50	75.8%	3.840	84.0%	16.0%	0.0%	0.0%	
	教派神道研究 II	15	93.8%	3.800	80.0%	20.0%	0.0%	0.0%	
	宗教芸術研究 II	13	46.4%	3.769	76.9%	23.1%	0.0%	0.0%	
	東アジア文化研究 I	12	41.4%	3.750	83.3%	8.3%	8.3%	0.0%	
	神道と武道 II	46	79.3%	3.739	73.9%	26.1%	0.0%	0.0%	
	中東文化研究 II	26	63.4%	3.731	80.8%	15.4%	0.0%	3.8%	
	神社祭祀演習 II	287	83.2%	3.707	73.9%	23.3%	2.4%	0.3%	
	祭祀学特殊講義	29	93.5%	3.690	69.0%	31.0%	0.0%	0.0%	
	宗教芸術研究 I	16	57.1%	3.688	68.8%	31.3%	0.0%	0.0%	
	神道と環境 I	50	84.7%	3.680	68.0%	32.0%	0.0%	0.0%	
	神道と書道 I	53	65.4%	3.679	69.8%	28.3%	1.9%	0.0%	
	神道史学 II A	26	55.3%	3.654	65.4%	34.6%	0.0%	0.0%	
	比較文化学 I	23	53.5%	3.652	65.2%	34.8%	0.0%	0.0%	
	神社祭祀演習 I	171	77.0%	3.643	66.1%	32.7%	0.6%	0.6%	
	神道史学 II B	23	65.7%	3.609	60.9%	39.1%	0.0%	0.0%	
	東アジア文化研究 II	15	62.5%	3.600	60.0%	40.0%	0.0%	0.0%	
	神道と環境 II	10	66.7%	3.600	60.0%	40.0%	0.0%	0.0%	
	国学概論 II	13	76.5%	3.538	53.8%	46.2%	0.0%	0.0%	
	神社祭祀演習 III	121	67.2%	3.529	55.4%	42.1%	2.5%	0.0%	
	神道神学 I	16	47.1%	3.500	50.0%	50.0%	0.0%	0.0%	
	神社管理特論	26	86.7%	3.500	50.0%	50.0%	0.0%	0.0%	
	現代時局論	33	94.3%	3.485	48.5%	51.5%	0.0%	0.0%	
	神社実務演習	60	90.9%	3.400	45.0%	51.7%	1.7%	1.7%	
	仏教文化研究 I	34	79.1%	3.324	38.2%	55.9%	5.9%	0.0%	
	神道教学特論	26	86.7%	3.269	30.8%	65.4%	3.8%	0.0%	
	仏教文化研究 II	29	72.5%	3.241	37.9%	48.3%	13.8%	0.0%	
	小計		1286	74.2%	3.632	65.5%	32.6%	1.6%	0.3%
	50名以上100名未満	比較文化学 II	67	77.9%	3.731	73.1%	26.9%	0.0%	0.0%
		神道と環境 II	42	70.0%	3.714	71.4%	28.6%	0.0%	0.0%
		神社管理研究 II	64	67.4%	3.656	65.6%	34.4%	0.0%	0.0%
		宗教行政研究 II	51	79.7%	3.627	66.7%	29.4%	3.9%	0.0%
宗教社会学 I		44	72.1%	3.614	63.6%	34.1%	2.3%	0.0%	
国学概論 II		36	70.6%	3.611	61.1%	38.9%	0.0%	0.0%	
宗教考古学 I		25	37.9%	3.600	60.0%	40.0%	0.0%	0.0%	
宗教考古学 II		25	43.1%	3.600	60.0%	40.0%	0.0%	0.0%	
キリスト教文化研究 II		54	65.1%	3.593	64.8%	31.5%	1.9%	1.9%	
祭祀学 II		66	83.5%	3.576	63.6%	31.8%	3.0%	1.5%	
宗教社会学 II		53	85.5%	3.566	56.6%	43.4%	0.0%	0.0%	
神道教化概論 II		82	85.4%	3.549	58.5%	39.0%	1.2%	1.2%	
宗教音楽研究 II		52	65.8%	3.538	59.6%	36.5%	1.9%	1.9%	
教派神道研究 II		49	79.0%	3.531	57.1%	40.8%	0.0%	2.0%	
神道神学 II		24	42.1%	3.500	54.2%	41.7%	4.2%	0.0%	
宗教芸術研究 II		27	33.8%	3.481	51.9%	44.4%	3.7%	0.0%	
宗教行政研究 I		46	71.9%	3.478	54.3%	39.1%	6.5%	0.0%	
神社祭式概論 II		48	78.7%	3.458	54.2%	37.5%	8.3%	0.0%	
祝詞作文 II		132	74.6%	3.455	52.3%	42.4%	3.8%	1.5%	
宗教音楽研究 I		72	75.8%	3.444	51.4%	43.1%	4.2%	1.4%	
日本宗教文化論 I		70	73.7%	3.443	50.0%	44.3%	5.7%	0.0%	
世界宗教文化論 II		53	60.2%	3.434	54.7%	37.7%	3.8%	3.8%	
教派神道研究 I		48	76.2%	3.417	45.8%	50.0%	4.2%	0.0%	
神道神学 I		42	63.6%	3.405	45.2%	50.0%	4.8%	0.0%	
神道思想史学 II		92	73.6%	3.380	46.7%	46.7%	4.3%	2.2%	
世界宗教文化論 I		57	60.6%	3.368	47.4%	42.1%	10.5%	0.0%	
日本宗教文化論 II		64	69.6%	3.344	40.6%	54.7%	3.1%	1.6%	
神社ネットワーク論 I		54	76.1%	3.333	40.7%	53.7%	3.7%	1.9%	
神道思想史学 I		61	70.1%	3.311	37.7%	55.7%	6.6%	0.0%	
古典講読 II A		51	55.4%	3.275	35.3%	58.8%	3.9%	2.0%	
仏教文化研究 I		60	69.8%	3.267	36.7%	56.7%	3.3%	3.3%	
宗教芸術研究 I		53	67.9%	3.264	35.8%	54.7%	9.4%	0.0%	
国学概論 I		103	75.2%	3.262	44.7%	41.7%	8.7%	4.9%	
古典講読 II B	39	54.2%	3.231	33.3%	59.0%	5.1%	2.6%		
神社祭式概論 I	65	86.7%	3.169	38.5%	43.1%	15.4%	3.1%		
祭祀学 I	68	71.6%	3.162	36.8%	50.0%	5.9%	7.4%		
小計		2039	69.1%	3.441	51.3%	42.9%	4.3%	2.4%	
100名以上200名未満	キリスト教文化研究 I	71	69.6%	3.549	57.7%	39.4%	2.8%	0.0%	
	宗教考古学 II	47	40.9%	3.532	57.4%	40.4%	0.0%	2.1%	
	神社祭式概論 II	128	71.5%	3.523	55.5%	42.2%	1.6%	0.8%	
	比較文化学 I	96	72.2%	3.490	50.0%	49.0%	1.0%	0.0%	
	神社ネットワーク論 I	113	77.4%	3.469	53.1%	40.7%	6.2%	0.0%	
	宗教社会学 I	71	67.6%	3.451	47.9%	49.3%	2.8%	0.0%	
	神社管理研究 I	80	70.2%	3.450	50.0%	46.3%	2.5%	1.3%	
	宗教考古学 I	66	43.4%	3.439	43.9%	56.1%	0.0%	0.0%	
	宗教社会学 II	78	74.3%	3.423	48.7%	46.2%	3.8%	1.3%	
	神道教化概論 II	39	37.1%	3.385	48.7%	41.0%	10.3%	0.0%	
	神道教化概論 I	156	72.6%	3.301	39.7%	52.6%	5.8%	1.9%	
	祭祀学 II	110	59.5%	3.273	41.8%	47.3%	7.3%	3.6%	
	祝詞作文 I	165	75.7%	3.273	41.2%	46.7%	10.3%	1.8%	
	宗教行政研究 II	102	66.2%	3.255	39.2%	47.1%	13.7%	0.0%	
	神道思想史学 I	52	51.0%	3.250	30.8%	65.4%	1.9%	1.9%	
	日本宗教文化論 I	76	74.5%	3.211	31.6%	57.9%	10.5%	0.0%	
	古典講読 II B	51	41.5%	3.078	33.3%	47.1%	13.7%	5.9%	
	古典講読 II A	83	50.0%	2.976	25.3%	53.0%	15.7%	6.0%	

クラス規模	科目名	回答数	回収率	得点	かなりそう 思う	そう思う	あまりそう 思わない	思わない
200名以上300名未満	宗教行政研究Ⅰ	120	73.2%	2,950	25.0%	50.0%	20.0%	5.0%
	小計	1704	63.5%	3,322	42.9%	48.1%	7.3%	1.7%
	比較文化学Ⅱ	135	64.0%	3,422	47.4%	48.9%	2.2%	1.5%
	神社祭式概論Ⅰ	159	72.3%	3,283	39.0%	52.2%	6.9%	1.9%
	祭祀学Ⅰ	135	64.3%	2,970	23.0%	60.7%	6.7%	9.6%
小計	429	66.9%	3,228	36.6%	53.8%	5.4%	4.2%	

17. 初等教育学科必修

クラス規模	科目名	回答数	回収率	得点	かなりそう 思う	そう思う	あまりそう 思わない	思わない
50名未満	演習(人間開発学部)	61	85.9%	3,852	85.2%	14.8%	0.0%	0.0%
	導入基礎演習	70	97.2%	3,714	72.9%	25.7%	1.4%	0.0%
50名以上100名未満	小計	131	91.6%	3,779	78.6%	20.6%	0.8%	0.0%
	児童英語基礎指導論	125	92.6%	3,400	48.8%	43.2%	7.2%	0.8%
100名以上200名未満	小計	125	92.6%	3,400	48.8%	43.2%	7.2%	0.5%
	教育と社会	117	86.0%	3,308	41.0%	49.6%	8.5%	0.9%
	教職論	99	92.5%	3,283	46.5%	40.4%	8.1%	5.1%
	日本の伝統文化(伝統文化の心と歴史)	80	64.0%	3,188	31.3%	57.5%	10.0%	1.3%
	日本の伝統文化Ⅱ日本の近代化と生活文化	96	75.6%	3,156	32.3%	51.0%	16.7%	0.0%
	言語・古典基礎論	132	86.3%	3,023	30.3%	47.7%	15.9%	6.1%
	人間開発基礎論Ⅰ人間力育成の人間学	106	91.4%	2,538	7.5%	53.8%	23.6%	15.1%
	小計	630	82.5%	3,076	31.4%	49.7%	14.0%	4.9%

18. 初等教育学科選択

クラス規模	科目名	回答数	回収率	得点	かなりそう 思う	そう思う	あまりそう 思わない	思わない
50名未満	外国語活動指導法	16	61.5%	3,938	93.8%	6.3%	0.0%	0.0%
	ピアノ実技B	10	83.3%	3,900	90.0%	10.0%	0.0%	0.0%
	ピアノ実技A	49	90.7%	3,857	85.7%	14.3%	0.0%	0.0%
	保育内容(環境)	41	95.3%	3,805	80.5%	19.5%	0.0%	0.0%
	物理学概説	9	90.0%	3,778	77.8%	22.2%	0.0%	0.0%
	企業内教育	67	79.8%	3,776	80.6%	17.9%	0.0%	1.5%
	教職実践演習	47	78.3%	3,766	78.7%	19.1%	2.1%	0.0%
	児童文学	16	76.2%	3,750	81.3%	12.5%	6.3%	0.0%
	教育実習ⅠA(事前指導)	47	104.4%	3,723	76.6%	21.3%	0.0%	2.1%
	人権教育論	10	71.4%	3,700	70.0%	30.0%	0.0%	0.0%
	伝統文化授業論	19	67.9%	3,684	68.4%	31.6%	0.0%	0.0%
	リミック	9	81.8%	3,667	66.7%	33.3%	0.0%	0.0%
	ジェンダーと社会教育	6	75.0%	3,667	66.7%	33.3%	0.0%	0.0%
	音楽基礎指導法	67	98.5%	3,657	68.7%	29.9%	0.0%	1.5%
	算数概説	26	92.9%	3,615	61.5%	38.5%	0.0%	0.0%
	保育内容(身体表現)	28	80.0%	3,607	64.3%	32.1%	3.6%	0.0%
	教育課程論(幼・小)	43	91.5%	3,581	60.5%	37.2%	2.3%	0.0%
	保育内容(健康)	26	78.8%	3,577	57.7%	42.3%	0.0%	0.0%
	保育内容(人間関係)	33	82.5%	3,545	60.6%	36.4%	0.0%	3.0%
	地域教育社会学	13	65.0%	3,538	61.5%	30.8%	7.7%	0.0%
	音楽概説(実技を含む)	71	98.6%	3,535	62.0%	33.8%	0.0%	4.2%
	社会教育事業と活動	2	66.7%	3,500	50.0%	50.0%	0.0%	0.0%
	生活科概説	24	63.2%	3,458	45.8%	54.2%	0.0%	0.0%
	家庭教育論	16	72.7%	3,438	43.8%	56.3%	0.0%	0.0%
	運動学	24	70.6%	3,333	41.7%	54.2%	0.0%	4.2%
	人間開発基礎論Ⅱヒトのしくみとはたらき	31	81.6%	3,194	41.9%	41.9%	9.7%	6.5%
	保育内容(言葉)	28	93.3%	2,893	21.4%	46.4%	32.1%	0.0%
小計	778	84.2%	3,617	66.5%	30.1%	2.2%	1.3%	
50名以上100名未満	道徳教育の理論と方法(小)	39	67.2%	3,846	87.2%	10.3%	2.6%	0.0%
	初等科教育法(算数)	83	61.9%	3,735	75.9%	21.7%	2.4%	0.0%
	社会科概説	42	71.2%	3,667	71.4%	23.8%	4.8%	0.0%
	初等科教育法(理科)	109	89.3%	3,624	64.2%	34.9%	0.0%	0.9%
	理科概説	81	82.7%	3,617	64.2%	33.3%	2.5%	0.0%
	初等科教育法(生活)	116	78.9%	3,612	63.8%	34.5%	0.9%	0.9%
	初等科教育法(体育)	118	84.9%	3,542	58.5%	38.1%	2.5%	0.8%
	初等科教育法(社会)	114	91.9%	3,526	57.9%	36.8%	5.3%	0.0%
	保育内容(音楽表現)	50	98.0%	3,420	46.0%	50.0%	4.0%	0.0%
	初等科教育法(国語)	121	88.3%	3,405	50.4%	41.3%	6.6%	1.7%
	子ども生活基礎論	69	83.1%	3,333	44.9%	44.9%	8.7%	1.4%
	初等科教育法(音楽)	97	78.9%	3,268	38.1%	50.5%	11.3%	0.0%
	家庭科概説(実習を含む)	48	88.9%	3,229	37.5%	50.0%	10.4%	2.1%
	保育内容総論	53	98.1%	3,151	32.1%	52.8%	13.2%	1.9%
	初等科教育法(家庭)	90	66.7%	2,933	22.2%	53.3%	20.0%	4.4%
	生徒指導(小)	49	80.3%	2,551	16.3%	42.9%	20.4%	20.4%
	小計	1279	81.0%	3,426	52.6%	39.1%	6.6%	3.2%
100名以上200名未満	体育概説(実技を含む)	96	95.0%	3,750	75.0%	25.0%	0.0%	0.0%
	学校・学級経営論	90	87.4%	3,511	58.9%	34.4%	5.6%	1.1%
	重度・重複障害児の教育	70	45.5%	3,500	51.4%	47.1%	1.4%	0.0%
	道徳教育の理論と方法(小)	75	67.6%	3,480	50.7%	46.7%	2.7%	0.0%
	特別活動の理論と方法(小)	115	90.6%	3,461	53.0%	41.7%	3.5%	1.7%
	教育の方法と技術(幼・小)	71	57.3%	3,437	46.5%	50.7%	2.8%	0.0%
	国語概説	129	89.6%	3,388	45.0%	48.8%	6.2%	0.0%
	社会学B	64	40.8%	3,375	48.4%	42.2%	7.8%	1.6%
	ボランティアと社会参加	142	88.8%	3,366	46.5%	45.8%	5.6%	2.1%
	特別支援教育論	92	62.6%	3,359	43.5%	48.9%	7.6%	0.0%
	発達と学習	68	64.2%	3,265	36.8%	54.4%	7.4%	1.5%
	教育課程論(幼・小)	103	85.1%	3,136	35.9%	46.6%	12.6%	4.9%
	教育の原理	89	81.7%	2,978	25.8%	53.9%	12.4%	7.9%
	小計	1012	70.6%	3,445	50.7%	43.9%	4.6%	0.8%

19. 健康体育学科必修

クラス規模	科目名	回答数	回収率	得点	かなりそう思う	そう思う	あまりそう思わない	思わない
50名未満	演習(人間開発学部)	22	88.0%	3.864	86.4%	13.6%	0.0%	0.0%
	導入基礎演習	72	93.5%	3.556	58.3%	40.3%	0.0%	1.4%
	小計	94	92.2%	3.628	64.9%	34.0%	0.0%	1.1%
100名以上200名未満	教職論	111	93.3%	3.640	69.4%	25.2%	5.4%	0.0%
	運動学	99	69.7%	3.293	45.5%	43.4%	6.1%	5.1%
	体育原理	121	88.3%	3.165	36.4%	47.1%	13.2%	3.3%
	人間開発基礎論Ⅰ人間力育成の人間学	94	81.0%	3.011	12.8%	78.7%	5.3%	3.2%
	人間開発基礎論Ⅱヒトのしくみとはたらき	111	79.9%	3.000	27.9%	49.5%	17.1%	5.4%
	日本の伝統文化Ⅱ日本の近代化と生活文化	53	44.2%	2.962	22.6%	58.5%	11.3%	7.5%
	日本の伝統文化(伝統文化の心と歴史)	51	35.9%	2.706	11.8%	54.9%	25.5%	7.8%
	小計	640	69.9%	3.163	35.5%	49.4%	11.1%	4.1%

20. 健康体育学科選択

クラス規模	科目名	回答数	回収率	得点	かなりそう思う	そう思う	あまりそう思わない	思わない
50名未満	指導法実習表現系Ⅰ(体操)	2	50.0%	4.000	100.0%	0.0%	0.0%	0.0%
	指導法実習表現系Ⅳ(ダンス)	7	77.8%	4.000	100.0%	0.0%	0.0%	0.0%
	指導法実習武道系Ⅱ(剣道)	4	100.0%	4.000	100.0%	0.0%	0.0%	0.0%
	指導法実習武道系Ⅲ(弓道)	6	85.7%	4.000	100.0%	0.0%	0.0%	0.0%
	指導法実習球技系Ⅲ(バドミントン)	8	44.4%	3.875	87.5%	12.5%	0.0%	0.0%
	ニューススポーツ論	15	78.9%	3.867	86.7%	13.3%	0.0%	0.0%
	指導法実習球技系Ⅰバスケットボール	27	69.2%	3.852	85.2%	14.8%	0.0%	0.0%
	指導法実習表現系Ⅱ(陸上)	14	77.8%	3.786	78.6%	21.4%	0.0%	0.0%
	指導法実習球技系Ⅱ(サッカー)	13	72.2%	3.769	76.9%	23.1%	0.0%	0.0%
	青年期以降の健康と運動	29	82.9%	3.759	75.9%	24.1%	0.0%	0.0%
	小児医療	12	60.0%	3.750	75.0%	25.0%	0.0%	0.0%
	武道と所作・礼法	15	75.0%	3.733	73.3%	26.7%	0.0%	0.0%
	運動方法基礎実習球技系Ⅲバドミントン	51	59.3%	3.725	74.5%	23.5%	2.0%	0.0%
	機能回復指導論	7	77.8%	3.714	71.4%	28.6%	0.0%	0.0%
	スポーツと言葉	10	90.9%	3.700	80.0%	10.0%	10.0%	0.0%
	教育実習ⅠA(事前指導)	46	80.7%	3.696	71.7%	26.1%	2.2%	0.0%
	運動方法基礎実習武道系Ⅲ(弓道)	58	65.2%	3.672	69.0%	29.3%	1.7%	0.0%
	運動方法基礎実習球技系Ⅰ(バスケット)	54	72.0%	3.667	68.5%	29.6%	1.9%	0.0%
	刀剣の思想	3	60.0%	3.667	66.7%	33.3%	0.0%	0.0%
	運動方法基礎実習球技系Ⅱ(サッカー)	61	84.7%	3.656	67.2%	31.1%	1.6%	0.0%
	運動方法基礎実習表現系Ⅱ(陸上)	69	93.2%	3.638	68.1%	27.5%	4.3%	0.0%
	運動技能未開発者の指導	19	100.0%	3.632	68.4%	26.3%	5.3%	0.0%
	運動方法基礎実習武道系Ⅰ(柔道)	59	72.0%	3.627	67.8%	27.1%	5.1%	0.0%
	地域社会と健康指導	18	72.0%	3.611	66.7%	27.8%	5.6%	0.0%
	運動方法基礎実習表現系Ⅰ(体操)	49	77.8%	3.551	59.2%	36.7%	4.1%	0.0%
	トレーニング実習	20	95.2%	3.550	65.0%	30.0%	0.0%	5.0%
	呼吸循環系演習	85	75.2%	3.541	55.3%	43.5%	1.2%	0.0%
	企業の健康管理	15	88.2%	3.533	66.7%	26.7%	0.0%	6.7%
	摂食のしくみと食育	23	92.0%	3.522	60.9%	30.4%	8.7%	0.0%
	運動方法基礎実習表現系Ⅴエアロビクス	75	93.8%	3.520	58.7%	36.0%	4.0%	1.3%
	修行・東洋心身論	29	60.4%	3.517	51.7%	48.3%	0.0%	0.0%
	障害者スポーツ論	33	75.0%	3.515	60.6%	30.3%	9.1%	0.0%
	運動方法基礎実習表現系Ⅲ水泳・水中運動	60	95.2%	3.500	56.7%	38.3%	3.3%	1.7%
	指導法実習球技系Ⅳ(テニス)	4	80.0%	3.500	50.0%	50.0%	0.0%	0.0%
	神経・筋系演習	84	76.4%	3.488	53.6%	44.0%	0.0%	2.4%
	運動への身体適応	27	93.1%	3.481	48.1%	51.9%	0.0%	0.0%
	運動方法基礎実習球技系Ⅳ(テニス)	61	92.4%	3.475	57.4%	32.8%	9.8%	0.0%
	武道文化史	19	65.5%	3.474	47.4%	52.6%	0.0%	0.0%
	動作分析演習	84	82.4%	3.464	50.0%	47.6%	1.2%	1.2%
	運動処方論	29	96.7%	3.448	44.8%	55.2%	0.0%	0.0%
	教職実践演習	45	97.8%	3.444	51.1%	42.2%	6.7%	0.0%
	メンタルヘルス	28	63.6%	3.429	42.9%	57.1%	0.0%	0.0%
	運動方法基礎実習表現系Ⅳ(ダンス)	28	58.3%	3.393	50.0%	39.3%	10.7%	0.0%
	運動方法基礎実習武道系Ⅱ(剣道)	73	91.3%	3.329	43.8%	47.9%	5.5%	2.7%
	指導法実習表現系Ⅴ(エアロビクス)	13	100.0%	3.231	30.8%	61.5%	7.7%	0.0%
	伝統文化と生活論Ⅰ	17	50.0%	3.176	35.3%	47.1%	17.6%	0.0%
	スポーツの倫理	17	73.9%	3.176	17.6%	82.4%	0.0%	0.0%
	スポーツ行政論	32	86.5%	3.156	40.6%	43.8%	6.3%	9.4%
	保健体育科教育法Ⅰ	9	32.1%	3.000	22.2%	55.6%	22.2%	0.0%
	スポーツ医学	8	80.0%	3.000	12.5%	75.0%	12.5%	0.0%
身体論	21	84.0%	2.905	4.8%	81.0%	14.3%	0.0%	
保健体育科教育法Ⅱ	14	53.8%	2.714	14.3%	50.0%	28.6%	7.1%	
小計	1609	77.6%	3.530	58.4%	37.1%	3.7%	0.8%	
50名以上100名未満	疲労・休養の科学	49	83.1%	3.612	71.4%	22.4%	2.0%	4.1%
	体力トレーニング論	54	70.1%	3.444	50.0%	46.3%	1.9%	1.9%
	スポーツ人類学	54	73.0%	3.444	46.3%	51.9%	1.9%	0.0%
	武道の国際比較	36	67.9%	3.417	50.0%	44.4%	2.8%	2.8%
	教育と社会	53	59.6%	3.415	43.4%	54.7%	1.9%	0.0%
	性別による身体特性	70	81.4%	3.371	38.6%	60.0%	1.4%	0.0%
	統計と測定評価	38	69.1%	3.342	39.5%	55.3%	5.3%	0.0%
	スポーツ栄養学	59	65.6%	3.339	37.3%	59.3%	3.4%	0.0%
	保健体育科教育法Ⅲ	69	69.7%	3.261	40.6%	50.7%	2.9%	5.8%
	道徳教育の理論と方法(中・高)	66	76.7%	3.167	36.4%	47.0%	13.6%	3.0%
	発育期の健康と運動	48	68.6%	3.063	29.2%	47.9%	22.9%	0.0%
	体育経営管理論	55	82.1%	3.055	32.7%	47.3%	12.7%	7.3%
	保健体育科教育法Ⅳ	54	60.7%	3.019	18.5%	66.7%	13.0%	1.9%
	保健科教育法Ⅰ	37	42.5%	2.973	21.6%	59.5%	13.5%	5.4%

クラス規模	科目名	回答数	回収率	得点	かなりそう 思う	そう思う	あまりそう 思わない	思わない
100名以上200名未満	スポーツと法	51	83.6%	2,863	11.8%	64.7%	21.6%	2.0%
	教育の方法と技術(中・高)	49	57.6%	2,776	22.4%	44.9%	20.4%	12.2%
	小計	842	68.6%	3,227	36.9%	51.7%	8.6%	1.5%
	安全教育	94	79.0%	3,596	62.8%	35.1%	1.1%	1.1%
	スポーツ史	117	84.2%	3,581	63.2%	33.3%	1.7%	1.7%
	健康管理理論	102	86.4%	3,578	61.8%	35.3%	2.0%	1.0%
	体育心理学	93	81.6%	3,548	55.9%	43.0%	1.1%	0.0%
	体育社会学	112	82.4%	3,429	51.8%	40.2%	7.1%	0.9%
	教育の原理	84	75.0%	3,393	50.0%	40.5%	8.3%	1.2%
	特別活動の理論と方法(中・高)	76	58.0%	3,250	42.1%	44.7%	9.2%	3.9%
	学校保健	64	62.1%	3,203	32.8%	56.3%	9.4%	1.6%
	衛生学・公衆衛生学	70	62.5%	3,143	31.4%	54.3%	11.4%	2.9%
	教育課程論(中・高)	101	79.5%	3,010	25.7%	55.4%	12.9%	5.9%
	発達と学習	154	74.8%	3,084	27.9%	55.2%	14.3%	2.6%
	ボランティアと社会参加	134	86.5%	3,000	20.1%	64.2%	11.2%	4.5%
	体育科教育法 I	62	60.8%	2,935	19.4%	58.1%	19.4%	3.2%
小計	1263	75.4%	3,291	42.0%	47.3%	8.2%	2.4%	
200名以上300名未満	救急法	73	36.5%	3,384	45.2%	49.3%	4.1%	1.4%
小計	73	36.5%	3,384	45.2%	49.3%	4.1%	1.4%	

21. 子ども支援学科必修

クラス規模	科目名	回答数	回収率	得点	かなりそう 思う	そう思う	あまりそう 思わない	思わない
50名未満	演習(人間開発学部)	30	90.9%	3,967	96.7%	3.3%	0.0%	0.0%
	導入基礎演習	95	91.3%	3,368	41.1%	54.7%	4.2%	0.0%
	小計	125	91.2%	3,512	54.4%	42.4%	3.2%	0.0%
100名以上200名未満	子ども支援論どの子にもうれしい保育	99	95.2%	3,576	57.6%	42.4%	0.0%	0.0%
	教職論	103	99.0%	3,243	34.0%	57.3%	7.8%	1.0%
	人間開発基礎論 I 人間力育成の人間学	93	89.4%	2,710	12.9%	57.0%	18.3%	11.8%
	小計	295	94.6%	3,186	35.3%	52.2%	8.5%	4.1%

22. 子ども支援学科選択

クラス規模	科目名	回答数	回収率	得点	かなりそう 思う	そう思う	あまりそう 思わない	思わない
50名未満	子ども生活基礎論	5	100.0%	3,800	80.0%	20.0%	0.0%	0.0%
	子育て支援論	29	96.7%	3,759	75.9%	24.1%	0.0%	0.0%
	ピアノ実技A	68	94.4%	3,662	69.1%	27.9%	2.9%	0.0%
	小計	102	95.3%	3,696	71.6%	26.5%	2.0%	0.0%
50名以上100名未満	子ども文化論	85	95.5%	3,529	58.8%	37.6%	1.2%	2.4%
	保育の心理学	98	94.2%	3,480	49.0%	50.0%	1.0%	0.0%
	カウンセリング概論	93	94.9%	2,935	19.4%	58.1%	19.4%	3.2%
	小計	276	94.8%	3,312	42.0%	48.9%	7.2%	4.9%
100名以上200名未満	子どもの保健 I B(疾病と保健)	98	94.2%	3,510	54.1%	42.9%	3.1%	0.0%
	子どもの保健 I A(健康と発育)	91	87.5%	3,418	44.0%	54.9%	0.0%	1.1%
	音楽概説(実技を含む)	96	92.3%	3,385	44.8%	51.0%	2.1%	2.1%
	保育原理	105	101.0%	3,352	41.0%	53.3%	5.7%	0.0%
	教育の原理	99	95.2%	3,263	30.3%	65.7%	4.0%	0.0%
	体育概説(実技を含む)	100	96.2%	3,050	16.0%	74.0%	9.0%	1.0%
	小計	589	94.4%	3,328	38.2%	57.0%	4.1%	0.7%

23. 教養総合／言語

クラス規模	科目名	回答数	回収率	得点	かなりそう 思う	そう思う	あまりそう 思わない	思わない
50名未満	フランス語の表現基礎 II	9	69.2%	4,000	100.0%	0.0%	0.0%	0.0%
	ロシア語中級 II	8	88.9%	4,000	100.0%	0.0%	0.0%	0.0%
	ロシア語の表現中級 II	7	87.5%	4,000	100.0%	0.0%	0.0%	0.0%
	中国語の表現中級 II	8	100.0%	4,000	100.0%	0.0%	0.0%	0.0%
	スペイン語中級 I	4	100.0%	4,000	100.0%	0.0%	0.0%	0.0%
	スペイン語中級 II	1	33.3%	4,000	100.0%	0.0%	0.0%	0.0%
	イタリア語中級 I	3	75.0%	4,000	100.0%	0.0%	0.0%	0.0%
	イタリア語中級 II	3	75.0%	4,000	100.0%	0.0%	0.0%	0.0%
	ロシア語中級 I	3	75.0%	4,000	100.0%	0.0%	0.0%	0.0%
	ロシア語の表現基礎 II	11	61.1%	3,909	90.9%	9.1%	0.0%	0.0%
	資格ドイツ語	10	71.4%	3,900	90.0%	10.0%	0.0%	0.0%
	ロシア語中級 I	10	90.9%	3,900	90.0%	10.0%	0.0%	0.0%
	ロシア語基礎 II(史学)	17	85.0%	3,882	88.2%	11.8%	0.0%	0.0%
	ロシア語基礎 II	33	82.5%	3,848	90.9%	6.1%	0.0%	3.0%
	フランス語中級 II	6	100.0%	3,833	83.3%	16.7%	0.0%	0.0%
	フランス語上級 I	6	85.7%	3,833	83.3%	16.7%	0.0%	0.0%
	フランス語基礎 II	11	100.0%	3,818	81.8%	18.2%	0.0%	0.0%
	ドイツ語基礎 II(史学)	27	87.1%	3,815	81.5%	18.5%	0.0%	0.0%
	中国語の表現基礎 II	16	59.3%	3,813	81.3%	18.8%	0.0%	0.0%
	スペイン語基礎 II	15	71.4%	3,800	80.0%	20.0%	0.0%	0.0%
	日本語(聴解 II)	5	62.5%	3,800	80.0%	20.0%	0.0%	0.0%
	日本語(聴解 IV)	14	93.3%	3,786	78.6%	21.4%	0.0%	0.0%
	フランス語中級 I	9	64.3%	3,778	77.8%	22.2%	0.0%	0.0%
	ロシア語の表現中級 I	8	80.0%	3,750	75.0%	25.0%	0.0%	0.0%
	中国語の表現中級 I	28	90.3%	3,750	75.0%	25.0%	0.0%	0.0%
	日本語(聴解 I)	8	80.0%	3,750	75.0%	25.0%	0.0%	0.0%
	ドイツ語の表現基礎 II	35	71.4%	3,743	74.3%	25.7%	0.0%	0.0%
	中国語中級 I	15	68.2%	3,733	73.3%	26.7%	0.0%	0.0%
	ドイツ語の表現中級 II	11	52.4%	3,727	72.7%	27.3%	0.0%	0.0%

クラス規模	科目名	回答数	回収率	得点	かなりそう 思う	そう思う	あまりそう 思わない	思わない
	フランス語中級B II	22	73.3%	3.727	72.7%	27.3%	0.0%	0.0%
	ドイツ語基礎 I (史学)	28	90.3%	3.714	71.4%	28.6%	0.0%	0.0%
	ロシア語の表現基礎 I	22	61.1%	3.682	72.7%	22.7%	4.5%	0.0%
	English II Business II	488	73.5%	3.680	70.3%	27.9%	1.4%	0.4%
	Ad English (上級英語)	40	65.6%	3.675	70.0%	27.5%	2.5%	0.0%
	Ad English (com)	171	65.3%	3.673	71.3%	25.1%	2.9%	0.6%
	Ad English (国際com)	3	75.0%	3.667	66.7%	33.3%	0.0%	0.0%
	ドイツ語の表現中級 I	12	75.0%	3.667	66.7%	33.3%	0.0%	0.0%
	中国語中級 II	9	90.0%	3.667	66.7%	33.3%	0.0%	0.0%
	中国語上級 II	3	60.0%	3.667	66.7%	33.3%	0.0%	0.0%
	日本語(聴解III)	15	88.2%	3.667	66.7%	33.3%	0.0%	0.0%
	中国語の表現基礎 I	59	73.8%	3.661	66.1%	33.9%	0.0%	0.0%
	フランス語基礎 I	39	73.6%	3.641	71.8%	20.5%	7.7%	0.0%
	イタリア語基礎 II	11	55.0%	3.636	63.6%	36.4%	0.0%	0.0%
	資格中国語	16	72.7%	3.625	62.5%	37.5%	0.0%	0.0%
	English II Business I	510	79.2%	3.620	66.5%	29.4%	3.7%	0.4%
	日本語(表現 II)	13	92.9%	3.615	76.9%	15.4%	0.0%	7.7%
	ドイツ語中級B I	18	75.0%	3.611	61.1%	38.9%	0.0%	0.0%
	日本語(読解 I)	15	100.0%	3.600	73.3%	20.0%	0.0%	6.7%
	フランス語上級 II	5	71.4%	3.600	60.0%	40.0%	0.0%	0.0%
	スペイン語基礎 I	30	78.9%	3.600	60.0%	40.0%	0.0%	0.0%
	English II (S&W)	1123	74.1%	3.589	62.2%	35.0%	2.5%	0.4%
	資格フランス語	12	54.5%	3.583	58.3%	41.7%	0.0%	0.0%
	フランス語の表現中級 II	7	77.8%	3.571	57.1%	42.9%	0.0%	0.0%
	ドイツ語基礎A II	34	69.4%	3.559	55.9%	44.1%	0.0%	0.0%
	Ad English (資格英語)	190	71.7%	3.547	60.5%	34.7%	3.7%	1.1%
	中国語基礎A I	113	73.9%	3.531	56.6%	40.7%	1.8%	0.9%
	ドイツ語の表現基礎 I	65	87.8%	3.523	58.5%	35.4%	6.2%	0.0%
	フランス語中級A I	48	82.8%	3.521	54.2%	43.8%	2.1%	0.0%
	中国語入門	29	76.3%	3.517	51.7%	48.3%	0.0%	0.0%
	English II (神道英語 II)	144	76.2%	3.514	55.6%	41.0%	2.8%	0.7%
	中国語基礎 II	62	74.7%	3.500	58.1%	37.1%	1.6%	3.2%
	フランス語基礎 II (日文)	22	73.3%	3.500	54.5%	40.9%	4.5%	0.0%
	フランス語の表現基礎 I	22	84.6%	3.500	54.5%	40.9%	4.5%	0.0%
	日本語(古典語入門 II)	8	88.9%	3.500	50.0%	50.0%	0.0%	0.0%
	中国語基礎 I (日文)	97	86.6%	3.495	50.5%	48.5%	1.0%	0.0%
	ロシア語基礎 I	41	70.7%	3.488	53.7%	41.5%	4.9%	0.0%
	中国語基礎 II (日文)	87	77.7%	3.483	50.6%	47.1%	2.3%	0.0%
	ドイツ語入門	56	81.2%	3.482	53.6%	41.1%	5.4%	0.0%
	フランス語中級A II	46	79.3%	3.478	52.2%	43.5%	4.3%	0.0%
	比較文化論 I (2)	19	95.0%	3.474	57.9%	36.8%	0.0%	5.3%
	比較文化論 II (2)	19	76.0%	3.474	57.9%	31.6%	10.5%	0.0%
	日本語(読解IV)	17	73.9%	3.471	52.9%	41.2%	5.9%	0.0%
	日本語(読解 II)	15	100.0%	3.467	60.0%	33.3%	0.0%	6.7%
	中国語基礎A II	75	68.2%	3.467	50.7%	46.7%	1.3%	1.3%
	フランス語基礎A II	46	74.2%	3.457	52.2%	43.5%	2.2%	2.2%
	中国語中級B II	86	72.9%	3.453	48.8%	47.7%	3.5%	0.0%
	ロシア語基礎 II	9	69.2%	3.444	44.4%	55.6%	0.0%	0.0%
	ドイツ語基礎A I	71	86.6%	3.437	50.7%	43.7%	4.2%	1.4%
	中国語基礎 I	96	77.4%	3.417	47.9%	47.9%	2.1%	2.1%
	English II (神道英語 I)	118	72.8%	3.415	51.7%	39.8%	6.8%	1.7%
	English II (L&W)	1328	81.8%	3.401	48.0%	45.6%	4.9%	1.5%
	日本語(表現 I)	15	93.8%	3.400	66.7%	13.3%	13.3%	6.7%
	中国語上級 I	10	100.0%	3.400	50.0%	40.0%	10.0%	0.0%
	フランス語入門	38	64.4%	3.395	52.6%	34.2%	13.2%	0.0%
	ドイツ語中級 I	18	81.8%	3.389	55.6%	33.3%	5.6%	5.6%
	ドイツ語中級 II	8	80.0%	3.375	50.0%	37.5%	12.5%	0.0%
	English II (時事英語 II)	457	71.1%	3.374	44.2%	49.9%	5.0%	0.9%
	フランス語基礎A I	70	84.3%	3.371	48.6%	41.4%	8.6%	1.4%
	日本語(読解III)	22	84.6%	3.364	45.5%	45.5%	9.1%	0.0%
	ポルトガル語基礎 I	22	78.6%	3.364	36.4%	63.6%	0.0%	0.0%
	English II (時事英語 I)	513	77.6%	3.357	44.2%	48.9%	5.1%	1.8%
	中国語中級B I	111	78.2%	3.351	42.3%	51.4%	5.4%	0.9%
	English I (L&W)	1770	91.9%	3.348	45.6%	45.3%	7.3%	1.8%
	ドイツ語基礎 II (日文)	81	78.6%	3.346	39.5%	55.6%	4.9%	0.0%
	1st Year English II	2019	82.2%	3.336	45.9%	44.2%	7.6%	2.3%
	フランス語基礎B II	69	74.2%	3.333	50.7%	36.2%	8.7%	4.3%
	中国語基礎 II (史学)	79	87.8%	3.316	44.3%	45.6%	7.6%	2.5%
	ドイツ語中級B II	19	76.0%	3.316	36.8%	57.9%	5.3%	0.0%
	English II (R&W)	2106	81.8%	3.300	40.6%	50.4%	7.2%	1.8%
	中国語基礎B I	120	82.8%	3.275	37.5%	54.2%	6.7%	1.7%
	中国語中級A II	86	63.7%	3.267	39.5%	51.2%	5.8%	3.5%
	ドイツ語中級A I	23	50.0%	3.261	34.8%	60.9%	0.0%	4.3%
	フランス語基礎 I (日文)	47	88.7%	3.255	38.3%	51.1%	8.5%	2.1%
	中国語基礎 I (史学)	83	92.2%	3.253	34.9%	55.4%	9.6%	0.0%
	中国語基礎B II	115	76.2%	3.252	36.5%	53.9%	7.8%	1.7%
	フランス語中級B I	28	93.3%	3.250	42.9%	42.9%	10.7%	3.6%
	ロシア語基礎 I (日文)	39	95.1%	3.205	33.3%	56.4%	7.7%	2.6%
	ドイツ語基礎 I (日文)	84	87.5%	3.202	31.0%	59.5%	8.3%	1.2%
	ドイツ語基礎B I	71	81.6%	3.197	29.6%	62.0%	7.0%	1.4%
	English I (R&W)	2124	89.2%	3.188	38.7%	46.0%	10.6%	4.7%
	English II (School II)	33	86.8%	3.182	27.3%	66.7%	3.0%	3.0%
	1st Year English I	2181	87.9%	3.163	33.4%	53.0%	10.0%	3.5%
	中国語中級A I	80	78.4%	3.138	33.8%	51.3%	10.0%	5.0%
	Ba English 英語リテラシー	180	76.3%	3.133	40.0%	41.1%	11.1%	7.8%
	ロシア語基礎 II (日文)	32	76.2%	3.125	37.5%	40.6%	18.8%	3.1%
	フランス語基礎 I (史学)	21	84.0%	3.095	42.9%	33.3%	14.3%	9.5%

クラス規模	科目名	回答数	回収率	得点	かなりそう 思う	そう思う	あまりそう 思わない	思わない	
	フランス語の表現中級 I	11	100.0%	3.091	27.3%	54.5%	18.2%	0.0%	
	ドイツ語中級A II	12	26.7%	3.083	33.3%	41.7%	25.0%	0.0%	
	日本語(古典語入門 I)	9	90.0%	3.000	44.4%	22.2%	22.2%	11.1%	
	フランス語基礎 II (史学)	21	84.0%	2.952	23.8%	52.4%	19.0%	4.8%	
	English II (Sports II)	81	73.0%	2.914	22.2%	56.8%	11.1%	9.9%	
	フランス語基礎 B I	71	86.6%	2.887	33.8%	36.6%	14.1%	15.5%	
	English II (School I)	101	82.1%	2.851	22.8%	53.5%	9.9%	13.9%	
	ドイツ語基礎B II	34	72.3%	2.824	23.5%	52.9%	5.9%	17.6%	
	English II (Sports I)	93	86.1%	2.774	11.8%	64.5%	12.9%	10.8%	
	小計	19182	81.6%	3.348	46.2%	44.7%	6.7%	2.3%	
	50名以上100名未満	フランス語入門	34	49.3%	3.676	67.6%	32.4%	0.0%	0.0%
		English II (S&W)	23	39.7%	3.652	65.2%	34.8%	0.0%	0.0%
		イタリア語基礎 I	26	48.1%	3.615	61.5%	38.5%	0.0%	0.0%
		English I (R&W)	214	61.0%	3.397	48.6%	44.4%	5.1%	1.9%
Ad English(資格英語)		143	63.6%	3.378	42.0%	54.5%	2.8%	0.7%	
中国語の表現基礎 I		54	84.4%	3.352	46.3%	44.4%	7.4%	1.9%	
English II (R&W)		362	56.1%	3.293	40.3%	50.8%	6.6%	2.2%	
English I (L&W)		168	57.1%	3.292	45.8%	42.3%	7.1%	4.8%	
中国語基礎A II		33	66.0%	3.273	36.4%	54.5%	9.1%	0.0%	
中国語中級A I		45	62.5%	3.267	37.8%	51.1%	11.1%	0.0%	
English II (L&W)		64	52.5%	3.109	29.7%	54.7%	12.5%	3.1%	
ドイツ語の表現基礎 I		33	66.0%	3.030	24.2%	54.5%	21.2%	0.0%	
小計		1199	58.4%	3.330	43.5%	48.0%	6.5%	0.1%	

24. 教養総合／講義

クラス規模	科目名	回答数	回収率	得点	かなりそう 思う	そう思う	あまりそう 思わない	思わない
50名未満	社会のなかの人間081	22	88.0%	3.909	90.9%	9.1%	0.0%	0.0%
	言語と文化100	14	56.0%	3.786	78.6%	21.4%	0.0%	0.0%
	思想と文化079	27	57.4%	3.778	77.8%	22.2%	0.0%	0.0%
	比較文化・比較文学071	12	52.2%	3.750	75.0%	25.0%	0.0%	0.0%
	キャリアデザイン応募書類型文章－応用	125	80.6%	3.736	77.6%	19.2%	2.4%	0.8%
	キャリアデザイン(小論文－基礎)	109	77.9%	3.725	73.4%	25.7%	0.9%	0.0%
	キャリアデザイン応募書類型文章－標準	220	73.3%	3.714	72.7%	25.9%	1.4%	0.0%
	芸術と人間088	10	55.6%	3.700	70.0%	30.0%	0.0%	0.0%
	△言語と文化024	13	68.4%	3.692	69.2%	30.8%	0.0%	0.0%
	社会のなかの人間035	16	55.2%	3.688	68.8%	31.3%	0.0%	0.0%
	社会のなかの人間078	22	95.7%	3.682	68.2%	31.8%	0.0%	0.0%
	社会構造と市民085	65	80.2%	3.677	75.4%	18.5%	4.6%	1.5%
	社会と歴史032	40	81.6%	3.675	67.5%	32.5%	0.0%	0.0%
	社会のなかの人間075	21	84.0%	3.667	66.7%	33.3%	0.0%	0.0%
	社会構造と市民084	14	82.4%	3.643	64.3%	35.7%	0.0%	0.0%
	基礎日本語(文章表現)	120	81.1%	3.642	65.8%	32.5%	1.7%	0.0%
	日本事情 II (2)	22	59.5%	3.636	63.6%	36.4%	0.0%	0.0%
	△言語と文化025	24	66.7%	3.625	66.7%	29.2%	4.2%	0.0%
	△人間と自然029	15	83.3%	3.600	60.0%	40.0%	0.0%	0.0%
	人間と技術035	35	83.3%	3.600	60.0%	40.0%	0.0%	0.0%
	比較文化・比較文学070	12	70.6%	3.583	58.3%	41.7%	0.0%	0.0%
	民衆文化と生活076	35	83.3%	3.571	68.6%	22.9%	5.7%	2.9%
	キャリアデザイン(小論文－応用)	21	61.8%	3.571	61.9%	33.3%	4.8%	0.0%
	歴史のなかの人間088	16	76.2%	3.563	56.3%	43.8%	0.0%	0.0%
	キャリアデザイン応募書類型文章－基礎	54	79.4%	3.556	59.3%	37.0%	3.7%	0.0%
	法学(日本国憲法)	19	57.6%	3.526	63.2%	26.3%	10.5%	0.0%
	人間と自然010	40	72.7%	3.525	52.5%	47.5%	0.0%	0.0%
	△言語と文化023	14	87.5%	3.500	57.1%	35.7%	7.1%	0.0%
	比較文化・比較文学045	20	54.1%	3.500	50.0%	50.0%	0.0%	0.0%
	△言語と文化013	15	75.0%	3.467	53.3%	40.0%	6.7%	0.0%
	思想と文化078	11	42.3%	3.455	54.5%	36.4%	9.1%	0.0%
	言語と文化081	9	90.0%	3.444	55.6%	33.3%	11.1%	0.0%
	日本事情 III (2)	18	94.7%	3.444	44.4%	55.6%	0.0%	0.0%
	基礎日本語(リテラシー)	225	78.9%	3.431	52.9%	39.1%	6.2%	1.8%
	世界の文化と生活073	24	60.0%	3.375	41.7%	54.2%	4.2%	0.0%
	神道と文化	62	57.4%	3.371	41.9%	53.2%	4.8%	0.0%
	社会構造と市民083	22	88.0%	3.364	45.5%	45.5%	9.1%	0.0%
	歴史のなかの人間072	17	85.0%	3.353	35.3%	64.7%	0.0%	0.0%
	社会と歴史071	19	52.8%	3.316	42.1%	47.4%	10.5%	0.0%
	社会のなかの人間073	20	66.7%	3.300	45.0%	40.0%	15.0%	0.0%
	社会構造と市民067	28	66.7%	3.286	35.7%	57.1%	7.1%	0.0%
	比較文化・比較文学084	22	48.9%	3.273	36.4%	59.1%	0.0%	4.5%
	人間と技術064	30	62.5%	3.267	43.3%	43.3%	10.0%	3.3%
	人間と技術009	12	52.2%	3.250	50.0%	33.3%	8.3%	8.3%
	社会のなかの人間076	24	63.2%	3.250	33.3%	58.3%	8.3%	0.0%
	社会のなかの人間077	12	75.0%	3.250	25.0%	75.0%	0.0%	0.0%
	情報の科学002	31	83.8%	3.226	41.9%	41.9%	12.9%	3.2%
	世界の文化と生活075	23	60.5%	3.217	34.8%	56.5%	4.3%	4.3%
	思想と文化017	21	72.4%	3.190	33.3%	52.4%	14.3%	0.0%
	世界の市民と社会027	21	47.7%	3.143	33.3%	52.4%	9.5%	4.8%
	社会と歴史049	9	24.3%	3.111	55.6%	11.1%	22.2%	11.1%
	神道と文化019	23	48.9%	3.043	13.0%	78.3%	8.7%	0.0%
	社会と歴史048	14	29.8%	2.786	14.3%	57.1%	21.4%	7.1%
小計	1889	70.2%	3.539	59.4%	35.9%	3.9%	0.8%	
50名以上100名未満	キャリアデザイン	84	84.0%	3.821	83.3%	15.5%	1.2%	0.0%
	言語と思想055	22	39.3%	3.727	72.7%	27.3%	0.0%	0.0%
	言語と思想054	21	36.2%	3.714	76.2%	19.0%	4.8%	0.0%
	人間と技術064	33	37.5%	3.697	72.7%	24.2%	3.0%	0.0%
	人間と自然003	36	47.4%	3.694	72.2%	25.0%	2.8%	0.0%

クラス規模	科目名	回答数	回収率	得点	かなりそう 思う	そう思う	あまりそう 思わない	思わない
	民衆文化と生活086	47	72.3%	3.681	70.2%	27.7%	2.1%	0.0%
	社会構造と市民086	23	33.8%	3.652	73.9%	21.7%	0.0%	4.3%
	情報の科学001	37	72.5%	3.649	64.9%	35.1%	0.0%	0.0%
	思想と文化079	36	56.3%	3.639	66.7%	30.6%	2.8%	0.0%
	人間と自然009	58	80.6%	3.638	63.8%	36.2%	0.0%	0.0%
	民衆文化と生活085	60	75.0%	3.633	73.3%	18.3%	6.7%	1.7%
	歴史のなかの人間085	57	72.2%	3.614	63.2%	35.1%	1.8%	0.0%
	情報の科学047	38	73.1%	3.605	68.4%	23.7%	7.9%	0.0%
	歴史のなかの人間087	44	73.3%	3.591	65.9%	29.5%	2.3%	2.3%
	社会のなかの人間080	44	57.1%	3.591	63.6%	31.8%	4.5%	0.0%
	言語と思想056	40	70.2%	3.575	62.5%	32.5%	5.0%	0.0%
	比較文化論Ⅰ(2)	41	61.2%	3.561	56.1%	43.9%	0.0%	0.0%
	比較文化論Ⅱ(2)	35	36.1%	3.543	65.7%	22.9%	11.4%	0.0%
	人間と技術009	28	49.1%	3.536	53.6%	46.4%	0.0%	0.0%
	社会と歴史061	122	77.7%	3.516	54.9%	41.8%	3.3%	0.0%
	民衆文化と生活039	39	68.4%	3.513	51.3%	48.7%	0.0%	0.0%
	社会のなかの人間079	49	77.8%	3.510	53.1%	44.9%	2.0%	0.0%
	△言語と文化021	56	90.3%	3.500	55.4%	39.3%	5.4%	0.0%
	法学(日本国憲法)	44	61.1%	3.500	54.5%	40.9%	4.5%	0.0%
	言語と文化080	57	67.1%	3.491	54.4%	40.4%	5.3%	0.0%
	芸術と人間083	54	67.5%	3.481	53.7%	40.7%	5.6%	0.0%
	社会のなかの人間032	50	56.2%	3.480	52.0%	46.0%	0.0%	2.0%
	比較文化・比較文学069	52	65.0%	3.442	51.9%	42.3%	3.8%	1.9%
	社会と歴史033	59	76.6%	3.441	52.5%	40.7%	5.1%	1.7%
	思想と文化078	48	49.5%	3.438	47.9%	47.9%	4.2%	0.0%
	芸術と人間057	76	86.4%	3.434	47.4%	48.7%	3.9%	0.0%
	芸術と人間058	53	80.3%	3.434	47.2%	49.1%	3.8%	0.0%
	歴史のなかの人間079	59	62.8%	3.424	44.1%	54.2%	1.7%	0.0%
	世界の市民と社会027	19	26.8%	3.421	47.4%	47.4%	5.3%	0.0%
	歴史のなかの人間082	44	72.1%	3.409	50.0%	40.9%	9.1%	0.0%
	人間と自然004	40	44.0%	3.400	50.0%	42.5%	5.0%	2.5%
	社会と歴史067	60	67.4%	3.383	43.3%	53.3%	1.7%	1.7%
	歴史のなかの人間086	34	58.6%	3.382	47.1%	44.1%	8.8%	0.0%
	言語と思想039	37	66.1%	3.378	40.5%	56.8%	2.7%	0.0%
	思想と文化071	40	71.4%	3.375	50.0%	40.0%	7.5%	2.5%
	歴史のなかの人間065	35	63.6%	3.371	40.0%	57.1%	2.9%	0.0%
	思想と文化048	69	79.3%	3.348	37.7%	59.4%	2.9%	0.0%
	人間と技術072	81	52.9%	3.333	40.7%	53.1%	4.9%	1.2%
	社会と歴史041	74	79.6%	3.324	39.2%	54.1%	6.8%	0.0%
	思想と文化025	36	59.0%	3.306	44.4%	41.7%	13.9%	0.0%
	社会構造と市民083	27	52.9%	3.296	44.4%	40.7%	14.8%	0.0%
	言語と思想057	52	59.1%	3.250	42.3%	46.2%	5.8%	5.8%
	社会と歴史079	77	78.6%	3.234	35.1%	54.5%	9.1%	1.3%
	言語と文化062	66	71.1%	3.227	40.9%	43.9%	12.1%	3.0%
	世界の文化と生活072	45	71.4%	3.222	35.6%	55.6%	4.4%	4.4%
	思想と文化087	73	82.0%	3.219	31.5%	60.3%	6.8%	1.4%
	歴史のなかの人間050	42	76.4%	3.190	26.2%	69.0%	2.4%	2.4%
	比較文化・比較文学085	60	68.2%	3.183	28.3%	63.3%	6.7%	1.7%
	人間と環境099	97	74.0%	3.175	32.0%	56.7%	8.2%	3.1%
	芸術と人間091	63	66.3%	3.175	31.7%	57.1%	7.9%	3.2%
	社会構造と市民084	60	69.8%	3.150	31.7%	53.3%	13.3%	1.7%
	△人間と自然031	50	83.3%	3.140	28.0%	60.0%	10.0%	2.0%
	歴史のなかの人間054	42	47.2%	3.095	23.8%	61.9%	14.3%	0.0%
	歴史のなかの人間053	45	67.2%	3.089	28.9%	51.1%	20.0%	0.0%
	神道と文化	245	66.8%	3.057	26.9%	55.1%	14.7%	3.3%
	思想と文化076	71	76.3%	2.986	23.9%	54.9%	16.9%	4.2%
	社会構造と市民073	31	31.3%	2.839	12.9%	58.1%	29.0%	0.0%
	地球と環境004	25	43.9%	2.720	16.0%	44.0%	36.0%	4.0%
	思想と文化082	36	70.6%	2.528	8.3%	44.4%	38.9%	8.3%
	社会構造と市民082	24	45.3%	2.167	8.3%	37.5%	16.7%	37.5%
	小計	3402	64.3%	3.357	45.9%	45.4%	7.1%	2.8%
100名以上200名未満	言語と思想036	66	54.5%	3.909	90.9%	9.1%	0.0%	0.0%
	地球と環境103	117	65.4%	3.718	73.5%	24.8%	1.7%	0.0%
	人間と自然002	88	59.1%	3.705	71.6%	27.3%	1.1%	0.0%
	社会構造と市民070	94	69.6%	3.660	66.0%	34.0%	0.0%	0.0%
	社会のなかの人間081	61	61.0%	3.639	68.9%	26.2%	4.9%	0.0%
	情報の科学047	69	68.3%	3.638	68.1%	27.5%	4.3%	0.0%
	思想と文化023	90	72.6%	3.633	64.4%	34.4%	1.1%	0.0%
	社会のなかの人間030	98	76.6%	3.622	62.2%	37.8%	0.0%	0.0%
	人間と環境008	42	38.2%	3.595	61.9%	35.7%	2.4%	0.0%
	社会構造と市民068	145	40.3%	3.579	63.4%	31.7%	4.1%	0.7%
	比較文化・比較文学088	81	68.1%	3.543	55.6%	43.2%	1.2%	0.0%
	芸術と人間071	76	55.9%	3.513	51.3%	48.7%	0.0%	0.0%
	思想と文化022	110	69.2%	3.509	55.5%	40.9%	2.7%	0.9%
	人間と自然009	122	74.8%	3.484	55.7%	38.5%	4.1%	1.6%
	芸術と人間066	105	75.0%	3.476	54.3%	39.0%	6.7%	0.0%
	民衆文化と生活040	108	75.0%	3.463	55.6%	35.2%	9.3%	0.0%
	歴史のなかの人間089	95	63.3%	3.432	51.6%	41.1%	6.3%	1.1%
	社会と歴史062	102	76.1%	3.431	51.0%	42.2%	5.9%	1.0%
	社会のなかの人間133	47	46.1%	3.426	48.9%	46.8%	2.1%	2.1%
	社会構造と市民084	116	68.6%	3.422	47.4%	48.3%	3.4%	0.9%
	世界の市民と社会052	229	64.0%	3.397	46.7%	46.7%	6.1%	0.4%
	人間と環境007	66	41.8%	3.394	50.0%	42.4%	4.5%	3.0%
	社会のなかの人間072	69	46.9%	3.391	43.5%	52.2%	4.3%	0.0%
	言語と文化079	124	70.9%	3.371	48.4%	42.7%	6.5%	2.4%
	民衆文化と生活034	59	36.0%	3.339	42.4%	49.2%	8.5%	0.0%
	民衆文化と生活033	70	42.7%	3.300	44.3%	42.9%	11.4%	1.4%

クラス規模	科目名	回答数	回収率	得点	かなりそう 思う	そう思う	あまりそう 思わない	思わない	
	歴史のなかの人間078	88	75.2%	3,273	36.4%	55.7%	6.8%	1.1%	
	思想と文化001	63	42.0%	3,270	39.7%	49.2%	9.5%	1.6%	
	総合講座(自然との共生②)	44	35.8%	3,250	25.0%	75.0%	0.0%	0.0%	
	人間と環境097	23	14.6%	3,130	26.1%	65.2%	4.3%	4.3%	
	思想と文化002	55	45.8%	3,127	30.9%	50.9%	18.2%	0.0%	
	社会と歴史078	90	81.1%	3,111	23.3%	65.6%	10.0%	1.1%	
	思想と文化088	143	79.4%	3,098	29.4%	53.1%	15.4%	2.1%	
	地球と環境198	64	39.5%	3,094	34.4%	48.4%	9.4%	7.8%	
	神道と文化	922	69.5%	3,087	29.9%	52.8%	13.2%	4.0%	
	芸術と人間082	62	62.0%	3,081	22.6%	67.7%	4.8%	4.8%	
	人間と自然008	83	46.9%	3,072	32.5%	48.2%	13.3%	6.0%	
	神道と生活023	111	46.8%	3,027	23.4%	58.6%	15.3%	2.7%	
	人間と自然007	89	64.5%	3,000	16.9%	69.7%	10.1%	3.4%	
	神道と文化066	55	40.1%	2,909	30.9%	43.6%	10.9%	14.5%	
	法学(日本国憲法)	67	59.3%	2,806	14.9%	58.2%	19.4%	7.5%	
	地球と環境004	79	39.9%	2,734	17.7%	49.4%	21.5%	11.4%	
	知識と感性090	82	61.2%	2,646	11.0%	50.0%	31.7%	7.3%	
	社会構造と市民073	52	37.7%	2,596	13.5%	46.2%	26.9%	13.5%	
	言語と文化063	88	49.4%	2,489	15.9%	33.0%	35.2%	15.9%	
	小計		4709	58.2%	3,279	42.4%	45.8%	9.1%	2.7%
	200名以上300名未満	民衆文化と生活077	333	67.0%	3,787	79.0%	20.7%	0.3%	0.0%
言語と文化029		161	57.7%	3,584	62.1%	34.8%	2.5%	0.6%	
社会のなかの人間036		155	55.2%	3,490	51.6%	46.5%	1.3%	0.6%	
言語と思想049		164	67.5%	3,396	47.6%	46.3%	4.3%	1.8%	
言語と思想014		123	61.5%	3,382	42.3%	53.7%	4.1%	0.0%	
社会構造と市民026		169	56.9%	3,373	45.6%	46.2%	8.3%	0.0%	
人間と環境097		74	34.7%	3,365	41.9%	54.1%	2.7%	1.4%	
比較文化・比較文学087		128	55.7%	3,336	43.8%	47.7%	7.0%	1.6%	
世界の文化と生活030		265	58.0%	3,332	43.4%	47.9%	7.2%	1.5%	
総合講座(渋谷学)		177	77.6%	3,305	37.3%	56.5%	5.6%	0.6%	
地球と環境002		113	48.5%	3,283	40.7%	47.8%	10.6%	0.9%	
民衆文化と生活057		145	48.7%	3,283	35.9%	57.2%	6.2%	0.7%	
社会構造と市民084		148	65.2%	3,236	34.5%	55.4%	9.5%	0.7%	
インターンシップ I (企業・公務員)		160	61.3%	3,231	41.3%	46.3%	6.9%	5.6%	
芸術と人間048		183	61.2%	3,180	35.0%	51.9%	9.3%	3.8%	
地球と環境003		79	28.1%	3,152	31.6%	54.4%	11.4%	2.5%	
人間と自然007		129	60.6%	2,953	23.3%	53.5%	18.6%	4.7%	
比較文化・比較文学040		105	45.3%	2,905	30.5%	38.1%	22.9%	8.6%	
言語と文化038		107	46.9%	2,897	22.4%	51.4%	19.6%	6.5%	
総合講座(自然との共生①)		86	34.3%	2,895	17.4%	60.5%	16.3%	5.8%	
神道と文化		401	80.7%	2,845	15.5%	58.6%	20.9%	5.0%	
法学(日本国憲法)	413	54.3%	2,833	20.8%	49.9%	21.1%	8.2%		
比較文化・比較文学041	131	64.5%	2,809	18.3%	51.9%	22.1%	7.6%		
小計		3949	57.2%	3,207	37.9%	48.1%	10.8%	3.2%	
300名以上	知識と感性080	213	45.5%	3,657	66.7%	32.4%	0.9%	0.0%	
	比較文化・比較文学080	115	21.5%	3,652	66.1%	33.0%	0.9%	0.0%	
	比較文化・比較文学079	125	23.5%	3,552	56.8%	41.6%	1.6%	0.0%	
	比較文化・比較文学061	195	43.6%	3,544	54.9%	44.6%	0.5%	0.0%	
	社会構造と市民037	227	42.5%	3,524	53.7%	44.9%	1.3%	0.0%	
	社会のなかの人間016	206	38.9%	3,500	53.4%	43.7%	2.4%	0.5%	
	神道と現代社会041	208	46.7%	3,452	48.1%	49.0%	2.9%	0.0%	
	社会構造と市民025	255	56.2%	3,447	47.8%	49.4%	2.4%	0.4%	
	知識と感性079	194	47.7%	3,423	47.4%	47.4%	5.2%	0.0%	
	比較文化・比較文学060	212	55.8%	3,415	49.1%	43.9%	6.6%	0.5%	
	芸術と人間060	205	38.4%	3,356	41.5%	53.2%	4.9%	0.5%	
	社会のなかの人間017	63	11.8%	3,349	44.4%	46.0%	9.5%	0.0%	
	法学(日本国憲法)	267	76.1%	3,348	46.4%	44.2%	7.1%	2.2%	
	社会のなかの人間021	186	39.9%	3,333	39.2%	55.9%	3.8%	1.1%	
	芸術と人間049	125	28.8%	3,304	37.6%	56.8%	4.0%	1.6%	
	社会のなかの人間014	182	58.0%	3,280	40.7%	48.9%	8.2%	2.2%	
	芸術と人間086	213	40.0%	3,268	40.8%	46.9%	10.3%	1.9%	
	社会のなかの人間018	102	19.1%	3,265	36.3%	55.9%	5.9%	2.0%	
	社会のなかの人間019	164	30.9%	3,213	33.5%	56.1%	8.5%	1.8%	
	言語と思想052	335	75.1%	3,194	37.3%	48.1%	11.3%	3.3%	
	思想と文化146	265	56.7%	3,181	34.0%	53.2%	9.8%	3.0%	
	神道と文化	349	57.4%	3,143	30.4%	56.2%	10.9%	2.6%	
	芸術と人間084	351	75.0%	3,100	36.5%	43.6%	13.4%	6.6%	
	芸術と人間072	332	62.3%	2,943	23.2%	52.7%	19.3%	4.8%	
	言語と文化078	228	65.3%	2,921	23.2%	51.8%	18.9%	6.1%	
	知識と感性085	160	30.0%	2,888	23.1%	50.0%	19.4%	7.5%	
	小計		5477	44.3%	3,290	41.5%	48.3%	8.1%	2.2%

25. 教養総合／演習

クラス規模	科目名	回答数	回収率	得点	かなりそう 思う	そう思う	あまりそう 思わない	思わない
50名未満	コンピュータ技術演習(活用入門)	23	54.8%	3,826	82.6%	17.4%	0.0%	0.0%
	コンピュータ技術演習(データ処理)	25	61.0%	3,600	68.0%	28.0%	0.0%	4.0%
	コンピュータ技術演習シミュレーション	24	66.7%	3,458	50.0%	45.8%	4.2%	0.0%
	総合演習	7	50.0%	3,429	42.9%	57.1%	0.0%	0.0%
	総合演習(国際交流)	64	84.2%	3,109	40.6%	35.9%	17.2%	6.3%
	小計		143	68.4%	3,385	53.8%	34.3%	8.4%
50名以上100名未満	コンピュータ技術演習(活用入門)	449	75.0%	3,561	59.0%	38.8%	1.6%	0.7%
	コンピュータ技術演習(メディア発信)	88	79.3%	3,557	58.0%	39.8%	2.3%	0.0%
	コンピュータ技術演習シミュレーション	86	72.3%	3,314	39.5%	53.5%	5.8%	1.2%
	コンピュータ技術演習(データ処理)	63	57.8%	3,302	39.7%	52.4%	6.3%	1.6%
	小計		686	73.1%	3,506	54.7%	42.0%	2.6%

26. 教養総合／実技

クラス規模	科目名	回答数	回収率	得点	かなりそう 思う	そう思う	あまりそう 思わない	思わない
50名未満	スポ・身体文化Ⅱ(柔道①)	12	60.0%	4.000	100.0%	0.0%	0.0%	0.0%
	スポ・身体文化Ⅱ(サッカー②)	18	56.3%	4.000	100.0%	0.0%	0.0%	0.0%
	スポ・身体文化Ⅱ(サッカー③)	27	71.1%	3.963	96.3%	3.7%	0.0%	0.0%
	スポ・身体文化Ⅱ(弓道①)	19	79.2%	3.947	94.7%	5.3%	0.0%	0.0%
	スポ・身体文化Ⅱ(テニス②)	18	50.0%	3.944	94.4%	5.6%	0.0%	0.0%
	スポ・身体文化Ⅱ(バスケットボール②)	11	52.4%	3.909	90.9%	9.1%	0.0%	0.0%
	スポ・身体文化Ⅱ(バスケットボール①)	41	66.1%	3.805	80.5%	19.5%	0.0%	0.0%
	スポ・身体文化Ⅱ(テニス①)	10	45.5%	3.800	80.0%	20.0%	0.0%	0.0%
	スポ・身体文化Ⅱ(サッカー①)	25	69.4%	3.800	80.0%	20.0%	0.0%	0.0%
	スポ・身体文化Ⅱ(テニス③)	12	37.5%	3.750	75.0%	25.0%	0.0%	0.0%
	スポ・身体文化Ⅱ(弓道②)	15	71.4%	3.733	73.3%	26.7%	0.0%	0.0%
	スポ・身体文化Ⅱ(バレーボール①)	28	70.0%	3.714	71.4%	28.6%	0.0%	0.0%
	スポーツ・身体文化ⅠA	1608	87.2%	3.692	71.4%	26.7%	1.5%	0.4%
	スポーツ・身体文化ⅠB	1495	83.6%	3.680	71.1%	26.6%	1.6%	0.7%
	スポ・身体文化Ⅱ(バレーボール②)	18	64.3%	3.667	66.7%	33.3%	0.0%	0.0%
小計		3357	83.0%	3.698	72.2%	25.8%	1.4%	0.5%

27. 教職課程

クラス規模	科目名	回答数	回収率	得点	かなりそう 思う	そう思う	あまりそう 思わない	思わない	
50名未満	教育学特殊講義Ⅱ(2)	17	60.7%	3.882	88.2%	11.8%	0.0%	0.0%	
	教職実践演習	199	83.3%	3.824	83.4%	16.1%	0.0%	0.5%	
	国語科教育法Ⅰ	114	87.0%	3.816	86.0%	11.4%	0.9%	1.8%	
	生徒指導(中・高)	59	75.6%	3.797	79.7%	20.3%	0.0%	0.0%	
	教育実習ⅠA(事前指導)	73	74.5%	3.795	80.8%	17.8%	1.4%	0.0%	
	社会科教育法(4)	157	75.5%	3.752	75.8%	23.6%	0.6%	0.0%	
	教職論	81	67.5%	3.654	67.9%	29.6%	2.5%	0.0%	
	英語科教育法Ⅱ	49	62.8%	3.653	65.3%	34.7%	0.0%	0.0%	
	国語科教育法Ⅱ	203	75.7%	3.645	69.5%	27.1%	2.0%	1.5%	
	英語科教育法Ⅰ	54	71.1%	3.630	64.8%	33.3%	1.9%	0.0%	
	書道科教育法	29	90.6%	3.621	62.1%	37.9%	0.0%	0.0%	
	教育と社会	23	71.9%	3.609	69.6%	21.7%	8.7%	0.0%	
	特別活動の理論と方法(中・高)	36	94.7%	3.556	58.3%	38.9%	2.8%	0.0%	
	社会科・地理歴史科教育法	104	85.2%	3.510	56.7%	38.5%	3.8%	1.0%	
	道德教育の理論と方法(中・高)	34	81.0%	3.500	55.9%	38.2%	5.9%	0.0%	
	教育相談	59	80.8%	3.441	52.5%	40.7%	5.1%	1.7%	
	ボランティアと社会参加	12	80.0%	3.333	41.7%	50.0%	8.3%	0.0%	
	教育の原理	23	54.8%	3.174	47.8%	34.8%	4.3%	13.0%	
	小計		1326	77.1%	3.679	71.4%	25.9%	1.8%	0.8%
50名以上100名未満	社会科・地理歴史科教育法	52	88.1%	3.731	73.1%	26.9%	0.0%	0.0%	
	特別活動の理論と方法(中・高)	250	76.5%	3.664	68.8%	29.6%	0.8%	0.8%	
	教育相談	194	75.5%	3.649	68.0%	28.9%	3.1%	0.0%	
	国語科教育法Ⅰ	94	80.3%	3.638	66.0%	33.0%	0.0%	1.1%	
	道德教育の理論と方法(中・高)	220	76.1%	3.614	61.8%	37.7%	0.5%	0.0%	
	教育実習ⅠA(事前指導)	138	91.4%	3.609	63.0%	34.8%	2.2%	0.0%	
	教職論	296	78.9%	3.601	63.9%	32.8%	3.0%	0.3%	
	教育の原理	323	74.3%	3.594	65.6%	28.8%	5.0%	0.6%	
	教育と社会	401	77.6%	3.496	58.9%	34.7%	3.7%	2.7%	
	生徒指導(中・高)	195	73.9%	3.421	51.3%	40.5%	7.2%	1.0%	
	ボランティアと社会参加	290	78.8%	3.314	41.0%	51.4%	5.5%	2.1%	
	社会科・公民科教育法	145	66.8%	3.297	43.4%	46.2%	6.9%	3.4%	
	発達と学習	88	56.4%	3.273	37.5%	53.4%	8.0%	1.1%	
	小計		2686	76.0%	3.528	58.8%	36.4%	3.7%	2.3%

28. 図書館学課程

クラス規模	科目名	回答数	回収率	得点	かなりそう 思う	そう思う	あまりそう 思わない	思わない
50名未満	情報資源組織論Ⅱ	94	88.7%	3.457	45.7%	54.3%	0.0%	0.0%
	情報資源組織演習Ⅱ	53	86.9%	3.434	43.4%	56.6%	0.0%	0.0%
	学校経営と学校図書館	18	78.3%	3.278	33.3%	61.1%	5.6%	0.0%
	情報サービス演習Ⅰ	35	74.5%	3.229	40.0%	45.7%	11.4%	2.9%
	学習指導と学校図書館	34	82.9%	3.206	35.3%	50.0%	14.7%	0.0%
	情報資源組織論Ⅰ	99	90.8%	3.172	33.3%	53.5%	10.1%	3.0%
	情報資源組織演習Ⅰ	32	82.1%	3.125	21.9%	68.8%	9.4%	0.0%
	学校図書館メディアの構成	35	83.3%	2.714	20.0%	42.9%	25.7%	11.4%
	情報メディアの活用	37	86.0%	2.595	10.8%	54.1%	18.9%	16.2%
	小計		437	85.5%	3.188	34.1%	53.8%	8.9%
50名以上100名未満	情報資源組織演習Ⅱ	47	88.7%	3.468	46.8%	53.2%	0.0%	0.0%
	児童サービス論	51	82.3%	3.235	29.4%	64.7%	5.9%	0.0%
	図書館情報技術論	69	72.6%	3.000	18.8%	62.3%	18.8%	0.0%
	図書館情報資源概論	43	65.2%	2.884	11.6%	67.4%	18.6%	2.3%
	小計		210	76.1%	3.138	26.2%	61.9%	11.4%
100名以上200名未満	図書館情報資源概論	74	69.2%	2.757	17.6%	50.0%	23.0%	9.5%
小計		74	69.2%	2.757	17.6%	50.0%	23.0%	9.5%

29. 博物館学課程

クラス規模	科目名	回答数	回収率	得点	かなりそう 思う	そう思う	あまりそう 思わない	思わない
50名未満	博物館実習Ⅳ	189	87.5%	3.762	76.7%	22.8%	0.5%	0.0%
	博物館経営論	32	82.1%	3.219	31.3%	59.4%	9.4%	0.0%
	小計	221	86.7%	3.683	70.1%	28.1%	1.8%	0.0%
50名以上100名未満	博物館実習Ⅰ	47	77.0%	3.574	57.4%	42.6%	0.0%	0.0%
	博物館資料論	74	77.9%	3.568	59.5%	37.8%	2.7%	0.0%
	博物館資料保存論	57	80.3%	3.561	56.1%	43.9%	0.0%	0.0%
	博物館概論	47	65.3%	3.447	44.7%	55.3%	0.0%	0.0%
	博物館展示論	127	77.0%	3.409	45.7%	51.2%	1.6%	1.6%
	博物館教育論	61	79.2%	3.279	36.1%	55.7%	8.2%	0.0%
	博物館実習Ⅱ	40	66.7%	3.275	37.5%	52.5%	10.0%	0.0%
	博物館情報・メディア論	57	87.7%	3.088	21.1%	70.2%	5.3%	3.5%
小計	510	76.6%	3.406	45.3%	50.8%	3.1%	1.8%	
100名以上200名未満	博物館実習Ⅱ	101	80.2%	3.564	60.4%	36.6%	2.0%	1.0%
	博物館資料保存論	125	82.8%	3.560	60.8%	36.0%	1.6%	1.6%
	博物館概論	92	68.7%	3.554	59.8%	37.0%	2.2%	1.1%
	博物館資料論	100	77.5%	3.470	49.0%	49.0%	2.0%	0.0%
	博物館経営論	100	72.5%	3.420	45.0%	52.0%	3.0%	0.0%
	博物館情報・メディア論	97	89.0%	3.227	36.1%	53.6%	7.2%	3.1%
	博物館実習Ⅰ	93	65.5%	3.161	35.5%	48.4%	12.9%	3.2%
	博物館教育論	130	83.3%	2.885	15.4%	60.8%	20.8%	3.1%
	小計	838	77.2%	3.345	44.6%	46.9%	6.8%	1.7%

30. 社会教育主事課程

クラス規模	科目名	回答数	回収率	得点	かなりそう 思う	そう思う	あまりそう 思わない	思わない
50名未満	成人教育	12	100.0%	4.000	100.0%	0.0%	0.0%	0.0%
	社会教育計画	31	63.3%	3.677	67.7%	32.3%	0.0%	0.0%
	社会教育課題研究	38	82.6%	3.526	55.3%	42.1%	2.6%	0.0%
	生涯学習概論Ⅰ	29	72.5%	3.448	44.8%	55.2%	0.0%	0.0%
	青少年問題と社会教育	24	63.2%	3.417	54.2%	33.3%	12.5%	0.0%
	神社神道概説	16	100.0%	3.375	50.0%	43.8%	0.0%	6.3%
	小計	150	74.6%	3.547	58.7%	38.0%	2.7%	0.7%
50名以上100名未満	生涯学習概論Ⅱ	61	84.7%	3.033	26.2%	54.1%	16.4%	3.3%
	小計	61	84.7%	3.033	26.2%	54.1%	16.4%	1.3%
100名以上200名未満	生涯学習概論Ⅱ	149	79.3%	2.819	12.1%	61.7%	22.1%	4.0%
	小計	149	79.3%	2.819	12.1%	61.7%	22.1%	4.0%

31. 別科必修

クラス規模	科目名	回答数	回収率	得点	かなりそう 思う	そう思う	あまりそう 思わない	思わない
50名未満	神道古典Ⅰ	8	100.0%	3.875	87.5%	12.5%	0.0%	0.0%
	祝詞Ⅱ	17	94.4%	3.824	82.4%	17.6%	0.0%	0.0%
	祭祀概論	17	94.4%	3.765	76.5%	23.5%	0.0%	0.0%
	国史	16	100.0%	3.750	75.0%	25.0%	0.0%	0.0%
	神社関係法規	15	93.8%	3.733	73.3%	26.7%	0.0%	0.0%
	宗教概説	15	93.8%	3.733	73.3%	26.7%	0.0%	0.0%
	神道古典Ⅲ	18	100.0%	3.722	72.2%	27.8%	0.0%	0.0%
	神道古典Ⅱ	14	77.8%	3.643	64.3%	35.7%	0.0%	0.0%
	祝詞Ⅰ	16	100.0%	3.625	62.5%	37.5%	0.0%	0.0%
	神道史概説	16	88.9%	3.625	62.5%	37.5%	0.0%	0.0%
	神社祭式同行事作法Ⅰ	16	100.0%	3.625	62.5%	37.5%	0.0%	0.0%
	神道教化概説	17	94.4%	3.588	58.8%	41.2%	0.0%	0.0%
	神道神学	17	94.4%	3.529	58.8%	35.3%	5.9%	0.0%
	小計	203	91.4%	3.675	69.0%	30.0%	0.5%	0.5%

VIII. 専任・兼任別順位

■専任・兼任別の理解度・満足度順位 算出方法:

以下は、専任・兼任別に、理解度と満足度それぞれで行う。

- (1) 教員ごとに担当科目のアンケート結果を集約する

例:

教員名	科目	回答数	回答内容
a	○○	21	...
a	△△	22	...
b	■■	34	...
b	◆◆	15	...
b	□□	25	...
c	▲▲	62	...



教員名	回答数	回答内容
a	43	...
b	74	...
c	62	...

- (2) 算出対象教員の抽出

抽出基準: 回答数50以上の教員

教員名	回答数
a	7
b	9
...	...
m	49
n	51
o	55
...	...
x	236
y	275

対象外 (a, b, ..., m)

順位算出対象教員 (n, o, ..., x, y)

- (3) 教員ごとに理解度と満足度を点数化する

- ① 点数換算基準

回答選択肢	換算点数
かなりそう思う	4
そう思う	3
あまりそう思わない	2
そう思わない	1

- ② 点数算出

各回答選択肢点数と回答者数を乗算し、総回答数で除算することで、平均点数を算出する

計算方法と例:

回答選択肢	回答人数
かなりそう思う	60
そう思う	50
あまりそう思わない	30
そう思わない	20

$$\begin{aligned} \text{平均点数} &= (4点 \times 60 + 3点 \times 50 + 2点 \times 30 + 1点 \times 20) \div (60 + 50 + 30 + 20) \\ &= 470点 \div 160 \\ &= 2.9375点 \end{aligned}$$

総回答数

- (4) 各教員の平均点数の高い順から、ベスト50の教員一覧作成

但し、全教員の平均点数以上の教員に限る

■順位結果概要

専任・兼任、理解度・満足度、全てにおいて、文学部と人間開発学部が上位を占めている。

この傾向は、平成23年度から続いている。理解度や満足度が得られやすい科目の属性がないか、学部・学科による特性はないか、今後検証する必要がある。

1. 理解度順位

■専任

順位	教員名	所属	回答数	回収率	得点	かなりそう 思う	そう思う	あまりそう 思わない	思わない
1	宮下 雄治	経済	910	64.5%	3.682	68.7%	30.9%	0.4%	0.0%
2	海老沢 礼司	人間開発	165	70.5%	3.642	66.1%	32.1%	1.8%	0.0%
3	高橋 昌一郎	文	135	83.3%	3.615	62.2%	37.0%	0.7%	0.0%
4	藤井 喜一	人間開発	668	76.3%	3.584	60.3%	37.7%	1.9%	0.0%
5	上口 孝文	人間開発	147	81.7%	3.578	61.2%	36.1%	2.0%	0.7%
6	高山 真琴	人間開発	208	96.7%	3.563	58.7%	38.9%	2.4%	0.0%
7	大森 俊夫	人間開発	237	83.2%	3.544	57.4%	40.1%	2.1%	0.4%
8	山田 佳弘	人間開発	209	78.9%	3.531	55.0%	43.1%	1.9%	0.0%
9	石井 研士	神道文化	266	66.5%	3.530	54.5%	44.4%	0.8%	0.4%
10	川口 愛子	人間開発	183	80.3%	3.508	54.6%	41.5%	3.8%	0.0%
11	千々和 到	文	67	74.4%	3.493	50.7%	47.8%	1.5%	0.0%
12	齋藤 智哉	文	479	80.8%	3.486	49.3%	50.1%	0.6%	0.0%
13	田嶋 一	文	320	84.7%	3.484	51.9%	44.7%	3.4%	0.0%
14	針谷 壮一	文	206	74.1%	3.481	50.5%	47.1%	2.4%	0.0%
15	四宮 啓	法科大学院	96	71.1%	3.479	50.0%	47.9%	2.1%	0.0%
16	中川 孝博	法	295	90.8%	3.471	49.8%	47.5%	2.7%	0.0%
17	吉永 安里	人間開発	79	60.3%	3.468	48.1%	50.6%	1.3%	0.0%
18	橋本 貴朗	文	58	79.5%	3.466	48.3%	50.0%	1.7%	0.0%
19	廣井 雄一	人間開発	75	81.5%	3.453	52.0%	41.3%	6.7%	0.0%
20	野本 茂夫	人間開発	314	77.9%	3.449	48.1%	48.7%	3.2%	0.0%
21	林 貢一郎	人間開発	213	82.3%	3.446	47.4%	50.2%	1.9%	0.5%
22	滝井 章	人間開発	216	68.6%	3.440	48.6%	46.8%	4.6%	0.0%
23	伊藤 英之	人間開発	194	88.6%	3.423	44.8%	52.6%	2.6%	0.0%
24	山西 治男	文	263	75.8%	3.422	44.9%	52.5%	2.7%	0.0%
25	加藤 季夫	人間開発	208	63.4%	3.418	43.8%	54.3%	1.9%	0.0%
26	猿田 祐嗣	人間開発	94	81.7%	3.415	44.7%	52.1%	3.2%	0.0%
27	寺本 貴啓	人間開発	473	81.3%	3.414	45.2%	51.8%	2.1%	0.8%
28	スピアーズ, スコット	文	311	83.4%	3.412	43.4%	54.3%	2.3%	0.0%
29	石本 道明	文	419	80.0%	3.406	47.3%	46.8%	5.3%	0.7%
30	高山 実佐	文	358	79.9%	3.385	41.1%	56.4%	2.5%	0.0%
31	矢部 健太郎	文	344	79.9%	3.384	44.2%	50.6%	4.7%	0.6%
32	落合 知子	文	105	73.4%	3.381	38.1%	61.9%	0.0%	0.0%
33	白井 重範	文	188	82.5%	3.378	46.3%	46.3%	6.4%	1.1%
34	安野 功	人間開発	394	70.9%	3.368	40.1%	56.6%	3.3%	0.0%
35	岡田 哲	文	99	73.3%	3.364	41.4%	53.5%	5.1%	0.0%
36	山岡 敬和	文	229	77.9%	3.362	42.8%	52.0%	3.9%	1.3%
37	東海林 孝一	経済	444	59.2%	3.349	42.8%	49.5%	7.4%	0.2%
38	植原 吉朗	人間開発	211	88.3%	3.346	42.2%	51.7%	4.7%	1.4%
39	石川 則夫	文	117	87.3%	3.342	40.2%	53.8%	6.0%	0.0%
40	黒澤 直道	文	161	70.9%	3.335	37.3%	59.0%	3.7%	0.0%
41	岩瀬 由佳	文	131	78.2%	3.328	39.7%	54.2%	5.3%	0.8%
42	塚田 徳高	研究開発推進機構	373	51.4%	3.322	36.5%	59.8%	3.2%	0.5%
42	飯倉 義之	文	472	74.1%	3.322	36.0%	60.4%	3.4%	0.2%
44	荻田 真司	法	148	78.4%	3.318	40.5%	51.4%	7.4%	0.7%
45	宮川 八岐	人間開発	440	92.5%	3.314	39.8%	53.0%	6.1%	1.1%
46	西岡 和彦	神道文化	315	54.5%	3.311	41.0%	49.8%	8.6%	0.6%
46	成田 信子	人間開発	380	85.4%	3.311	37.4%	56.8%	5.3%	0.5%
48	笹田 弥生	人間開発	270	85.8%	3.304	35.2%	60.4%	4.1%	0.4%
49	鬼丸 朋子	経済	297	51.0%	3.293	36.7%	56.2%	6.7%	0.3%
50	佐藤 長門	文	288	67.1%	3.292	36.1%	58.0%	4.9%	1.0%

1. 理解度順位

■兼任

順位	教員名	所属	回答数	回収率	得点	かなりそう 思う	そう思う	あまりそう 思わない	思わない
1	椿原 徹也	人間開発	71	67.0%	3.845	85.9%	12.7%	1.4%	0.0%
2	森本 行雄	文	66	54.5%	3.803	80.3%	19.7%	0.0%	0.0%
3	水村 みのり	人間開発	68	81.0%	3.750	75.0%	25.0%	0.0%	0.0%
4	吉田 泰将	人間開発	121	94.6%	3.736	73.6%	26.4%	0.0%	0.0%
5	田中 英之	人間開発	158	91.3%	3.715	74.1%	24.1%	1.3%	0.6%
6	今村 梅子	文	56	90.3%	3.714	73.2%	25.0%	1.8%	0.0%
7	長浜 尚史	人間開発	167	95.4%	3.713	71.9%	27.5%	0.6%	0.0%
8	高橋 康輝	人間開発	95	68.1%	3.663	67.4%	31.6%	1.1%	0.0%
9	柴崎 涼一	人間開発	164	94.3%	3.659	67.7%	30.5%	1.8%	0.0%
10	服部 豊示	人間開発	57	54.6%	3.649	64.9%	35.1%	0.0%	0.0%
11	浜口 純一	人間開発	58	86.6%	3.638	67.2%	29.3%	3.4%	0.0%
12	沖 和磨	人間開発	83	83.0%	3.627	66.3%	31.3%	1.2%	1.2%
13	増山 栄一エリック	文	141	92.9%	3.624	64.5%	33.3%	2.1%	0.0%
14	トラヴィス ウェスト	経済	519	78.0%	3.622	64.0%	34.5%	1.3%	0.2%
15	パック、ジョン	文	187	90.3%	3.620	64.7%	33.2%	1.6%	0.5%
16	藤田 幸広	文	119	63.6%	3.613	63.0%	35.3%	1.7%	0.0%
18	入江 康平	人間開発	80	78.4%	3.613	62.5%	36.3%	1.3%	0.0%
18	稲葉 稔	神道文化	51	75.0%	3.608	62.7%	35.3%	2.0%	0.0%
19	岡本 浩和	経済	86	86.0%	3.605	60.5%	39.5%	0.0%	0.0%
20	薬師 京子	文	83	98.8%	3.602	61.4%	37.3%	1.2%	0.0%
21	眞鍋 雅子	文	94	89.5%	3.596	59.6%	40.4%	0.0%	0.0%
22	千葉 保	文	205	76.8%	3.595	59.5%	40.5%	0.0%	0.0%
23	志賀 廣夫	文	162	84.4%	3.593	59.9%	39.5%	0.6%	0.0%
24	園部 豊	人間開発	75	88.2%	3.587	61.3%	37.3%	0.0%	1.3%
25	鈴木 功士	人間開発	101	87.9%	3.584	59.4%	39.6%	1.0%	0.0%
26	流郷 吐夢	人間開発	105	87.6%	3.581	59.0%	40.0%	1.0%	0.0%
27	穂積 典子	人間開発	107	93.1%	3.579	60.7%	36.4%	2.8%	0.0%
28	綿引 光友	文	111	84.2%	3.577	61.3%	36.0%	1.8%	0.9%
29	岩本 良裕	人間開発	100	67.8%	3.570	59.0%	39.0%	2.0%	0.0%
30	小嶋 憲次	文	65	75.6%	3.569	58.5%	40.0%	1.5%	0.0%
31	矢野 裕介	人間開発	289	82.3%	3.564	60.2%	36.7%	2.4%	0.7%
31	堤 康夫	文	117	88.6%	3.564	56.4%	43.6%	0.0%	0.0%
33	佐藤 くみ子	文	73	73.7%	3.562	57.5%	41.1%	1.4%	0.0%
34	塩谷 雅之	文	91	64.1%	3.560	59.3%	37.4%	3.3%	0.0%
35	宮田 理奈子	文	182	73.7%	3.555	56.0%	43.4%	0.5%	0.0%
36	三ツ矢 眞紀	経済	169	85.8%	3.550	56.2%	42.6%	1.2%	0.0%
37	大和久 勝	文	476	76.7%	3.542	55.9%	42.4%	1.7%	0.0%
38	大塩 真夕美	文	109	74.1%	3.541	56.9%	40.4%	2.8%	0.0%
39	南 匡泰	人間開発	56	74.7%	3.536	60.7%	33.9%	3.6%	1.8%
40	奥田 麻衣	文	160	72.1%	3.531	53.1%	46.9%	0.0%	0.0%
41	佐々木 光明	法	70	76.9%	3.529	55.7%	41.4%	2.9%	0.0%
42	千田 誠二	文	106	89.1%	3.528	57.5%	38.7%	2.8%	0.9%
43	加藤 千絵美	文	55	78.6%	3.527	52.7%	47.3%	0.0%	0.0%
44	内藤 裕子	人間開発	88	72.7%	3.523	55.7%	40.9%	3.4%	0.0%
45	バード、キャシー	文	121	69.5%	3.521	55.4%	42.1%	1.7%	0.8%
46	鈴木 ひろみ	文	75	75.5%	3.520	54.7%	42.7%	2.7%	0.0%
47	吉住 香織	文	104	67.5%	3.519	52.9%	46.2%	1.0%	0.0%
48	千野 隆司	文	66	74.2%	3.515	56.1%	39.4%	4.5%	0.0%
49	渋澤 寿一	神道文化	109	82.1%	3.514	54.1%	43.1%	2.8%	0.0%
50	浅野 鉦世	人間開発	84	80.4%	3.512	56.0%	39.3%	4.8%	0.0%

2. 満足度順位

■専任

順位	教員名	所属	回答数	回収率	得点	かなりそう 思う	そう思う	あまりそう 思わない	思わない
1	宮下 雄治	経済	901	64.5%	3.835	84.1%	15.3%	0.4%	0.1%
2	千々和 到	文	67	74.4%	3.821	82.1%	17.9%	0.0%	0.0%
3	橋本 貴朗	文	58	79.5%	3.759	77.6%	20.7%	1.7%	0.0%
4	中川 孝博	法	294	90.8%	3.755	77.6%	20.4%	2.0%	0.0%
5	石井 研士	神道文化	264	66.5%	3.754	76.5%	22.7%	0.4%	0.4%
6	吉永 安里	人間開発	77	60.3%	3.740	75.3%	23.4%	1.3%	0.0%
7	齋藤 智哉	文	475	80.8%	3.735	73.7%	26.1%	0.2%	0.0%
8	海老沢 礼司	人間開発	162	70.5%	3.716	73.5%	24.7%	1.9%	0.0%
8	高橋 昌一郎	文	134	83.3%	3.716	72.4%	26.9%	0.7%	0.0%
10	藤井 喜一	人間開発	662	76.3%	3.713	72.7%	26.3%	0.8%	0.3%
11	加藤 季夫	人間開発	205	63.4%	3.712	72.7%	25.9%	1.5%	0.0%
12	井上 明芳	文	270	82.2%	3.700	71.9%	26.7%	1.1%	0.4%
13	針谷 壮一	文	206	74.1%	3.694	69.9%	29.6%	0.5%	0.0%
14	上口 孝文	人間開発	143	81.7%	3.678	72.7%	23.1%	3.5%	0.7%
15	矢部 健太郎	文	343	79.9%	3.676	69.4%	28.9%	1.7%	0.0%
16	田嶋 一	文	315	84.7%	3.673	70.5%	26.3%	3.2%	0.0%
17	滝井 章	人間開発	216	68.6%	3.667	70.4%	25.9%	3.7%	0.0%
17	猿田 祐嗣	人間開発	93	81.7%	3.667	66.7%	33.3%	0.0%	0.0%
19	高山 真琴	人間開発	206	96.7%	3.665	70.9%	26.7%	0.5%	1.9%
20	高山 実佐	文	356	79.9%	3.663	68.8%	29.2%	1.4%	0.6%
21	四宮 啓	法科大学院	94	71.1%	3.660	66.0%	34.0%	0.0%	0.0%
22	山岡 敬和	文	229	77.9%	3.651	67.2%	31.0%	1.3%	0.4%
23	山西 治男	文	260	75.8%	3.638	65.4%	33.1%	1.5%	0.0%
24	伊藤 英之	人間開発	193	88.6%	3.637	64.8%	34.2%	1.0%	0.0%
25	野本 茂夫	人間開発	312	77.9%	3.635	66.0%	31.7%	1.9%	0.3%
26	白井 重範	文	187	82.5%	3.631	66.8%	29.4%	3.7%	0.0%
27	佐藤 長門	文	285	67.1%	3.628	66.0%	30.9%	3.2%	0.0%
28	山田 佳弘	人間開発	206	78.9%	3.626	64.6%	34.0%	1.0%	0.5%
29	大森 俊夫	人間開発	235	83.2%	3.613	65.1%	31.9%	2.1%	0.9%
30	岡田 哲	文	98	73.3%	3.612	63.3%	34.7%	2.0%	0.0%
31	林 貢一郎	人間開発	211	82.3%	3.602	63.5%	34.6%	0.5%	1.4%
32	スピアーズ, スコット	文	310	83.4%	3.594	61.0%	37.7%	1.0%	0.3%
33	高橋 大助	文	164	78.1%	3.591	68.9%	23.8%	4.9%	2.4%
34	石川 則夫	文	117	87.3%	3.590	65.0%	29.9%	4.3%	0.9%
35	寺本 貴啓	人間開発	468	81.3%	3.588	61.5%	36.3%	1.5%	0.6%
36	飯倉 義之	文	470	74.1%	3.585	60.0%	38.5%	1.5%	0.0%
37	笹生 衛	神道文化	270	51.8%	3.581	58.9%	40.7%	0.0%	0.4%
38	星野 光樹	神道文化	423	83.0%	3.577	63.4%	31.7%	4.3%	0.7%
39	廣井 雄一	人間開発	75	81.5%	3.573	66.7%	25.3%	6.7%	1.3%
40	鬼丸 朋子	経済	290	51.0%	3.572	60.7%	36.2%	2.8%	0.3%
41	近藤 良彦	人間開発	167	59.6%	3.569	61.7%	34.7%	2.4%	1.2%
42	石本 道明	文	418	80.0%	3.562	62.7%	32.1%	4.1%	1.2%
43	黒澤 直道	文	161	70.9%	3.559	57.8%	40.4%	1.9%	0.0%
44	川口 愛子	人間開発	181	80.3%	3.552	61.3%	33.7%	3.9%	1.1%
45	青木 豊	文	499	79.2%	3.545	57.3%	40.5%	1.6%	0.6%
46	井上 順孝	神道文化	331	75.6%	3.544	57.7%	39.3%	2.7%	0.3%
47	本田 一成	経済	273	55.9%	3.538	58.6%	36.6%	4.8%	0.0%
48	豊島 秀範	文	151	94.4%	3.530	58.9%	35.8%	4.6%	0.7%
49	荻田 真司	法	148	78.4%	3.527	55.4%	42.6%	1.4%	0.7%
50	東海林 孝一	経済	435	59.2%	3.526	58.4%	36.6%	4.4%	0.7%

2. 満足度順位

■兼任

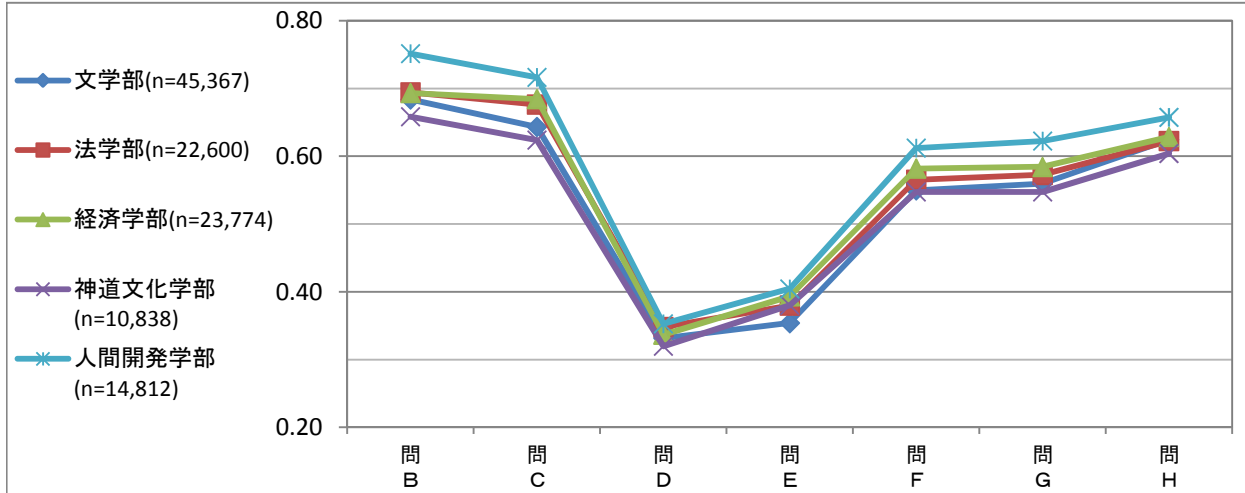
順位	教員名	所属	回答数	回収率	得点	かなりそう 思う	そう思う	あまりそう 思わない	思わない
1	今村 梅子	文	56	90.3%	3.982	98.2%	1.8%	0.0%	0.0%
2	椿原 徹也	人間開発	70	67.0%	3.914	91.4%	8.6%	0.0%	0.0%
3	森本 行雄	文	66	54.5%	3.909	90.9%	9.1%	0.0%	0.0%
4	長浜 尚史	人間開発	165	95.4%	3.885	88.5%	11.5%	0.0%	0.0%
5	三遊亭 遊吉	文	65	64.7%	3.877	87.7%	12.3%	0.0%	0.0%
6	吉田 泰将	人間開発	119	94.6%	3.874	87.4%	12.6%	0.0%	0.0%
7	千野 隆司	文	66	74.2%	3.864	86.4%	13.6%	0.0%	0.0%
8	稲葉 稔	神道文化	51	75.0%	3.863	86.3%	13.7%	0.0%	0.0%
9	浜口 純一	人間開発	57	86.6%	3.825	82.5%	17.5%	0.0%	0.0%
10	岡本 浩和	経済	84	86.0%	3.821	83.3%	15.5%	1.2%	0.0%
11	柴崎 涼一	人間開発	162	94.3%	3.802	81.5%	17.3%	1.2%	0.0%
12	佐藤 くみ子	文	70	73.7%	3.800	80.0%	20.0%	0.0%	0.0%
13	堤 康夫	文	117	88.6%	3.795	80.3%	18.8%	0.9%	0.0%
14	本間 美奈子	文	99	85.3%	3.788	79.8%	19.2%	1.0%	0.0%
14	千葉 保	文	203	76.8%	3.788	79.3%	20.2%	0.5%	0.0%
16	亀田 里奈	人間開発	122	90.4%	3.787	78.7%	21.3%	0.0%	0.0%
17	服部 豊示	人間開発	55	54.6%	3.782	78.2%	21.8%	0.0%	0.0%
18	志賀 廣夫	文	159	84.4%	3.780	78.6%	20.8%	0.6%	0.0%
19	水村 みのり	人間開発	67	81.0%	3.776	80.6%	17.9%	0.0%	1.5%
20	入江 康平	人間開発	79	78.4%	3.772	77.2%	22.8%	0.0%	0.0%
21	綿引 光友	文	112	84.2%	3.759	77.7%	21.4%	0.0%	0.9%
22	鈴木 功士	人間開発	99	87.9%	3.758	76.8%	22.2%	1.0%	0.0%
23	高城 弘一	神道文化	103	74.1%	3.757	76.7%	22.3%	1.0%	0.0%
23	大和久 勝	文	469	76.7%	3.757	76.3%	23.0%	0.6%	0.0%
23	鈴木 ひろみ	文	74	75.5%	3.757	75.7%	24.3%	0.0%	0.0%
26	田中 英之	人間開発	155	91.3%	3.755	76.8%	22.6%	0.0%	0.6%
27	小嶋 憲次	文	65	75.6%	3.754	76.9%	21.5%	1.5%	0.0%
28	藤田 幸広	文	117	63.6%	3.752	76.1%	23.1%	0.9%	0.0%
29	トラヴィス ウェスト	経済	512	78.0%	3.750	77.3%	20.9%	1.2%	0.6%
30	薬師 京子	文	83	98.8%	3.747	77.1%	21.7%	0.0%	1.2%
30	高橋 康輝	人間開発	95	68.1%	3.747	75.8%	23.2%	1.1%	0.0%
30	塩谷 雅之	文	91	64.1%	3.747	74.7%	25.3%	0.0%	0.0%
33	壇山 栄一エリック	文	140	92.9%	3.743	75.7%	22.9%	1.4%	0.0%
34	岩本 良裕	人間開発	100	67.8%	3.740	75.0%	24.0%	1.0%	0.0%
35	高原 光啓	神道文化	190	80.2%	3.732	76.3%	21.1%	2.1%	0.5%
35	黒川 道子	人間開発	112	89.1%	3.732	73.2%	26.8%	0.0%	0.0%
37	齊藤 昇	文	96	76.6%	3.729	72.9%	27.1%	0.0%	0.0%
38	沖 和磨	人間開発	81	83.0%	3.728	74.1%	24.7%	1.2%	0.0%
39	吉岡 真緒	文	84	88.5%	3.726	75.0%	22.6%	2.4%	0.0%
40	細川 重男	文	150	71.9%	3.720	73.3%	25.3%	1.3%	0.0%
41	ルブレクト、B. G	文	210	87.9%	3.719	73.3%	25.2%	1.4%	0.0%
42	福島 隆	経済	304	83.4%	3.717	73.4%	25.3%	1.0%	0.3%
43	バック、ジョン	文	186	90.3%	3.715	74.2%	23.7%	1.6%	0.5%
43	町田 なほみ	文	151	93.3%	3.715	72.2%	27.2%	0.7%	0.0%
45	矢嶋 剛	経済	77	36.0%	3.714	74.0%	23.4%	2.6%	0.0%
46	田中 直日	人間開発	146	83.1%	3.712	72.6%	26.0%	1.4%	0.0%
47	ギブソン、C. D	文	152	78.2%	3.704	72.4%	25.7%	2.0%	0.0%
48	園部 豊	人間開発	73	88.2%	3.699	72.6%	26.0%	0.0%	1.4%
48	横山 直也	人間開発	186	90.1%	3.699	72.6%	25.3%	1.6%	0.5%
50	宮田 理奈子	文	182	73.7%	3.698	70.9%	28.0%	1.1%	0.0%

Ⅷ. 相関係数（学部別）

1. 相関係数（共通設問）

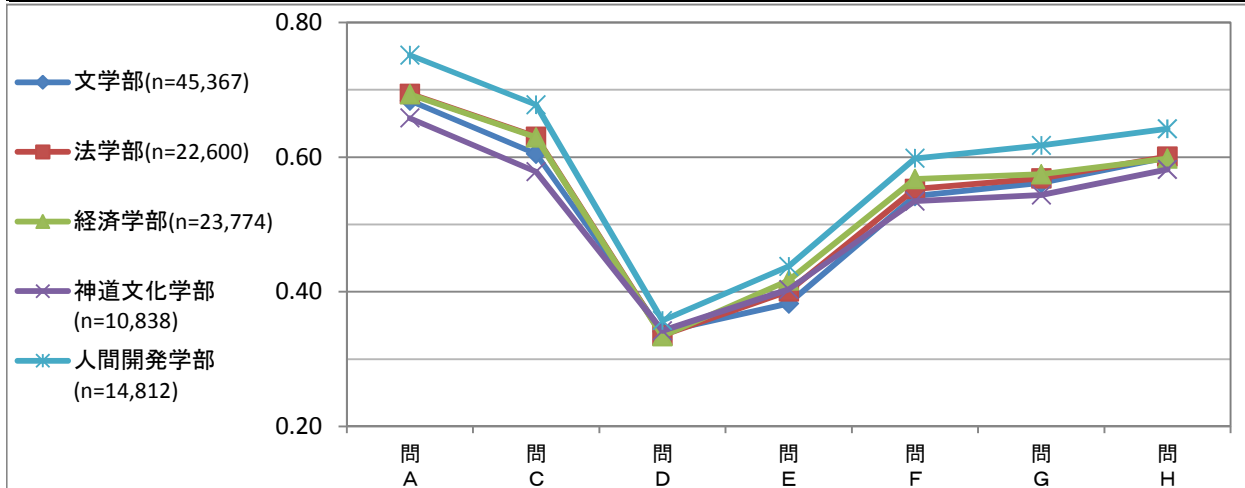
問A. 教員の話や指示は明確で聞き取りやすかったですか

	問B	問C	問D	問E	問F	問G	問H
	助板 け書 にや なり 教材 は理 解の か	進意 め欲 員は 的は いに まし 業を か	履こ 修の しま まし たを でを か	取授 予業 習に 組・ み意 まし たに する など	理この 解の授 でき業 ましを したか	関授 心の業 が高 まり まし たへの か	良この か授 った業 です履 修して
文学部 (n=45,367)	0.68	0.64	0.33	0.35	0.55	0.56	0.62
法学部 (n=22,600)	0.69	0.68	0.35	0.38	0.57	0.57	0.62
経済学部 (n=23,774)	0.69	0.68	0.34	0.39	0.58	0.58	0.63
神道文化学部 (n=10,838)	0.66	0.62	0.32	0.38	0.55	0.55	0.60
人間開発学部 (n=14,812)	0.75	0.72	0.35	0.40	0.61	0.62	0.66



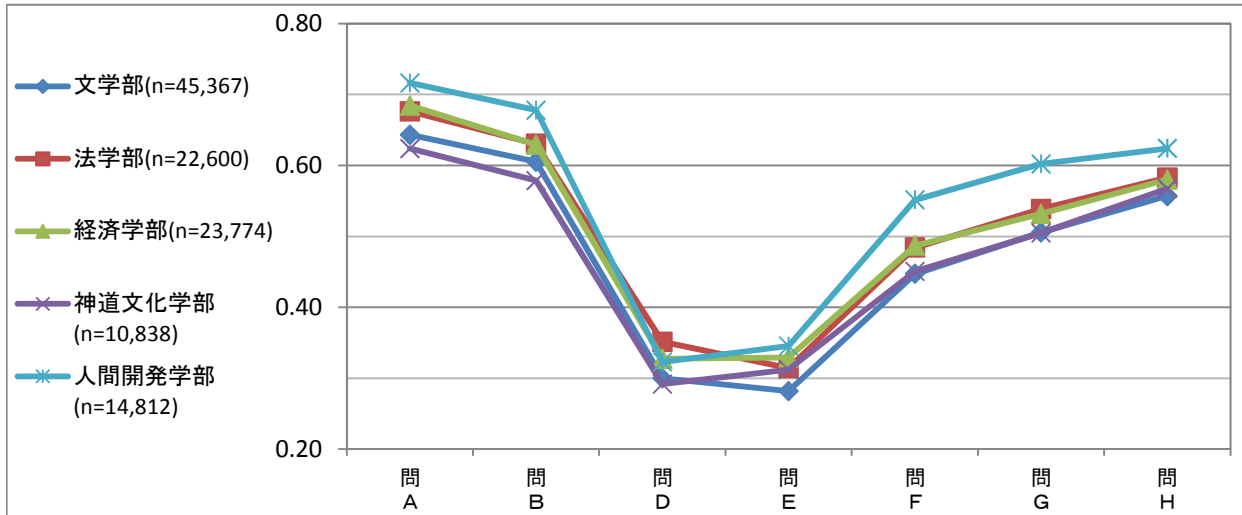
問B. 板書や教材は理解の助けになりましたか

	問A	問C	問D	問E	問F	問G	問H
	か明教 っ確員 たでの 聞き話 すきや 取り指 り示は やす	進意 め欲 員は 的は いに まし 業を か	履こ 修の しま まし たを でを か	取授 予業 習に 組・ み意 まし たに する など	理この 解の授 でき業 ましを したか	関授 心の業 が高 まり まし たへの か	良この か授 った業 です履 修して
文学部 (n=45,367)	0.68	0.61	0.34	0.38	0.54	0.56	0.60
法学部 (n=22,600)	0.69	0.63	0.34	0.40	0.55	0.57	0.60
経済学部 (n=23,774)	0.69	0.63	0.33	0.42	0.57	0.57	0.60
神道文化学部 (n=10,838)	0.66	0.58	0.34	0.40	0.53	0.54	0.58
人間開発学部 (n=14,812)	0.75	0.68	0.36	0.44	0.60	0.62	0.64



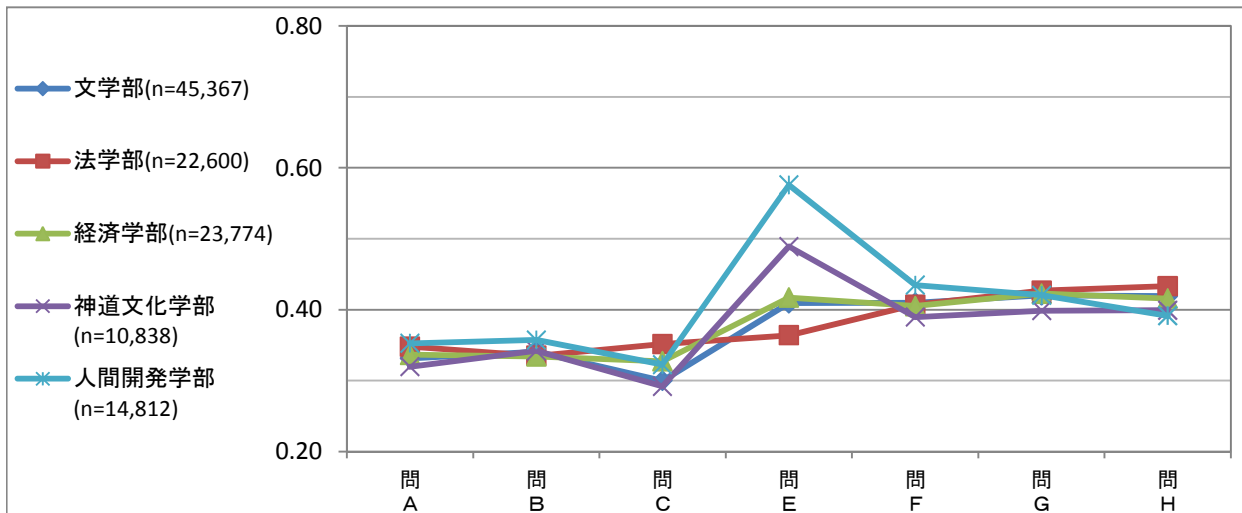
問C. 教員は意欲的に授業を進めていましたか

	問A か明教 った確 での員 す聞話 き取や すか指 り示 やは す	問B 助板 け書 にや なり教 り材 ましは し理 た解 か	問D 履こシ 修のく しまラ ましバ したス たを か	問E 取授予 り業習 組に・ み意復 ま習 したす たにる かか	問F 理この 解授 でき業 ましを したか	問G 関授 心業 が高の まテ りマ ましへの したか	問H 良この か授 った業 です履 か修 して
文学部 (n=45,367)	0.64	0.61	0.30	0.28	0.45	0.51	0.56
法学部 (n=22,600)	0.68	0.63	0.35	0.31	0.48	0.54	0.58
経済学部 (n=23,774)	0.68	0.63	0.33	0.33	0.49	0.53	0.58
神道文化学部 (n=10,838)	0.62	0.58	0.29	0.31	0.45	0.50	0.57
人間開発学部 (n=14,812)	0.72	0.68	0.32	0.35	0.55	0.60	0.62



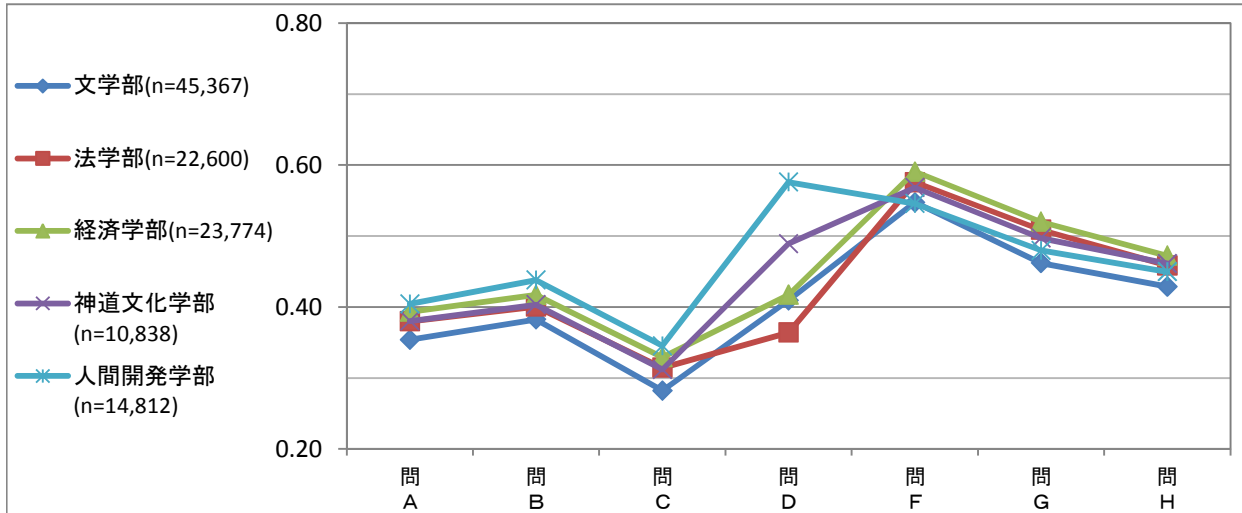
問D. シラバスをよく読んでこの授業を履修しましたか

	問A か明教 った確 での員 す聞話 き取や すか指 り示 やは す	問B 助板 け書 にや なり教 り材 ましは し理 た解 か	問C 進意教 め欲員 のは いに授 ま業 したを か	問E 取授予 り業習 組に・ み意復 ま習 したす たにる かか	問F 理この 解授 でき業 ましを したか	問G が授 高業 まの りテ ましマ したへの たか関 心	問H 良この か授 った業 です履 か修 して
文学部 (n=45,367)	0.33	0.34	0.30	0.41	0.41	0.42	0.42
法学部 (n=22,600)	0.35	0.34	0.35	0.36	0.41	0.43	0.43
経済学部 (n=23,774)	0.34	0.33	0.33	0.42	0.41	0.42	0.42
神道文化学部 (n=10,838)	0.32	0.34	0.29	0.49	0.39	0.40	0.40
人間開発学部 (n=14,812)	0.35	0.36	0.32	0.58	0.43	0.42	0.39



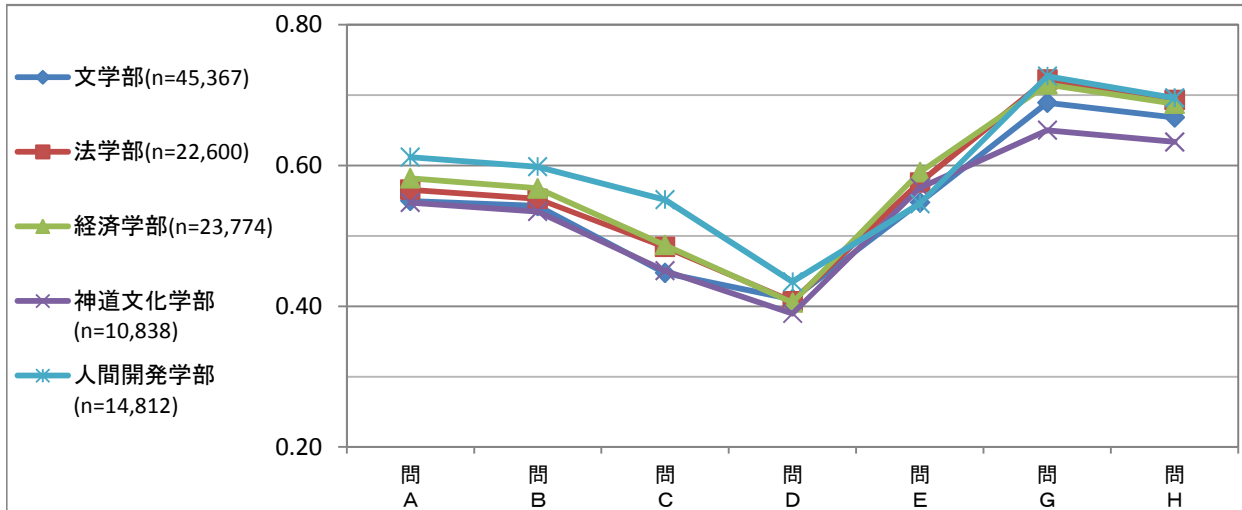
問E. 予習・復習をするなど授業に意欲的に取り組みましたか

	問A か明教 った確 たで員 で話の できや すき取 るか指 り示 やは す	問B 助板 け書 にや なり材 りは まし理 した解 か	問C 進意教 め欲員 て的是 いに授 まし業 したを か	問D 履こよシ 修のく し授読 ましバ したス るか	問F 理この 解業 できを ましを したか	問G が授業 が高の まりテ りまー したマ るかへの 関心	問H 良この か授業 ったを た履 です修 かして
文学部 (n=45,367)	0.35	0.38	0.28	0.41	0.55	0.46	0.43
法学部 (n=22,600)	0.38	0.40	0.31	0.36	0.58	0.51	0.46
経済学部 (n=23,774)	0.39	0.42	0.33	0.42	0.59	0.52	0.47
神道文化学部 (n=10,838)	0.38	0.40	0.31	0.49	0.57	0.50	0.46
人間開発学部 (n=14,812)	0.40	0.44	0.35	0.58	0.55	0.48	0.45



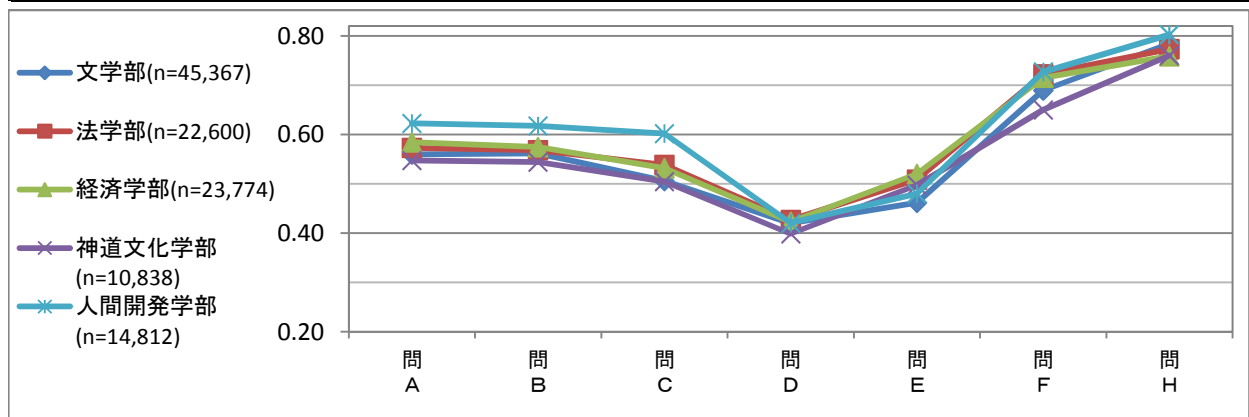
問F. この授業を理解できましたか

	問A か明教 った確 たで員 で話の できや すき取 るか指 り示 やは す	問B 助板 け書 にや なり材 りは まし理 した解 か	問C 進意教 め欲員 て的是 いに授 まし業 したを か	問D 履こよシ 修のく し授読 ましバ したス るか	問E 取授予 り業習 組に・ み意復 ま習を したに るかす るな ど	問G が授業 が高の まりテ りまー したマ るかへの 関心	問H 良この か授業 ったを た履 です修 かして
文学部 (n=45,367)	0.55	0.54	0.45	0.41	0.55	0.69	0.67
法学部 (n=22,600)	0.57	0.55	0.48	0.41	0.58	0.72	0.69
経済学部 (n=23,774)	0.58	0.57	0.49	0.41	0.59	0.72	0.69
神道文化学部 (n=10,838)	0.55	0.53	0.45	0.39	0.57	0.65	0.63
人間開発学部 (n=14,812)	0.61	0.60	0.55	0.43	0.55	0.73	0.70



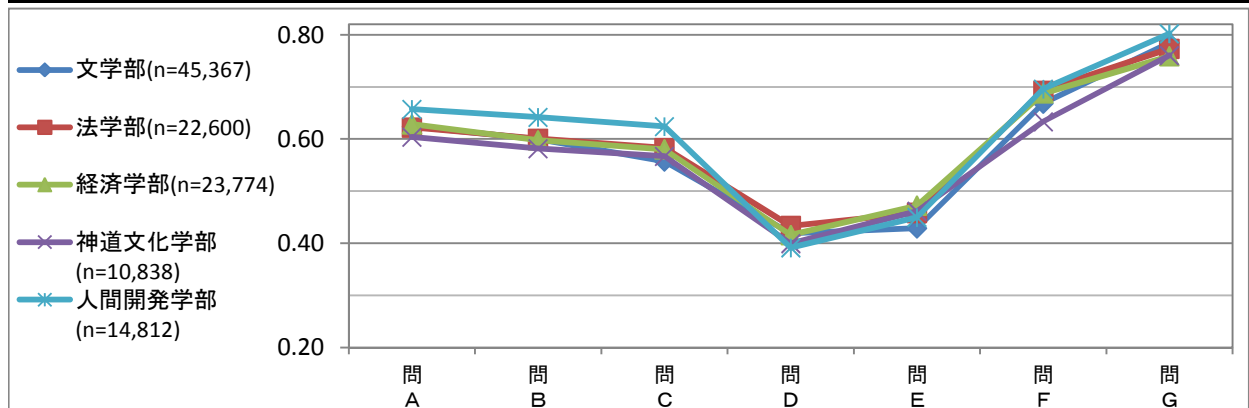
問G. 授業のテーマへの関心が高まりましたか

	問A か明教 った確 たで員 す聞の すき話 か取や り指 し示 やす	問B 助板 け書 にや なり教 り材 ましは した理 たか解 かの	問C 進意 め教 欲員 て的は いに いま授 まし業 したを か	問D 履こよシ 修のく し授ラ しま読 ましバ したス をかを で	問E 取授予 り業習 組に・ み意復 まし習 したを たにする かなど	問F 理この 解業 できま ましを したた か	問H 良この か業 ったを た履 です修 かして
文学部 (n=45,367)	0.56	0.56	0.51	0.42	0.46	0.69	0.78
法学部 (n=22,600)	0.57	0.57	0.54	0.43	0.51	0.72	0.77
経済学部 (n=23,774)	0.58	0.57	0.53	0.42	0.52	0.72	0.76
神道文化学部 (n=10,838)	0.55	0.54	0.50	0.40	0.50	0.65	0.76
人間開発学部 (n=14,812)	0.62	0.62	0.60	0.42	0.48	0.73	0.80



問H. この授業を履修して良かったですか

	問A か明教 った確 たで員 す聞の すき話 か取や り指 し示 やす	問B 助板 け書 にや なり教 り材 ましは した理 たか解 かの	問C 進意 め教 欲員 て的は いに いま授 まし業 したを か	問D 履こよシ 修のく し授ラ しま読 ましバ したス をかを で	問E 取授予 り業習 組に・ み意復 まし習 したを たにする かなど	問F 理この 解業 できま ましを したた か	問G が授業 が高 まり まし した か への 関 心
文学部 (n=45,367)	0.62	0.60	0.56	0.42	0.43	0.67	0.78
法学部 (n=22,600)	0.62	0.60	0.58	0.43	0.46	0.69	0.77
経済学部 (n=23,774)	0.63	0.60	0.58	0.42	0.47	0.69	0.76
神道文化学部 (n=10,838)	0.60	0.58	0.57	0.40	0.46	0.63	0.76
人間開発学部 (n=14,812)	0.66	0.64	0.62	0.39	0.45	0.70	0.80



問A～問Hで、各設問と他の設問との相関係数を、学部別にまとめた。

全ての学部において、教員の働きかけ(問A・問B・問C)どうし、及び授業の成果(問F・問G・問H)どうしでは、それぞれ互いに高い相関があることがわかる。

また、この6設問(問A～問C、問F～問H)の間でも、それぞれにやや高い相関がある。これは、要因(問A～問C)と結果(問F～問H)の関係性を示唆しており、教員の働きかけは、学生の学修結果に直結する可能性が高い。授業改善を考える際には、この点に留意が必要である。

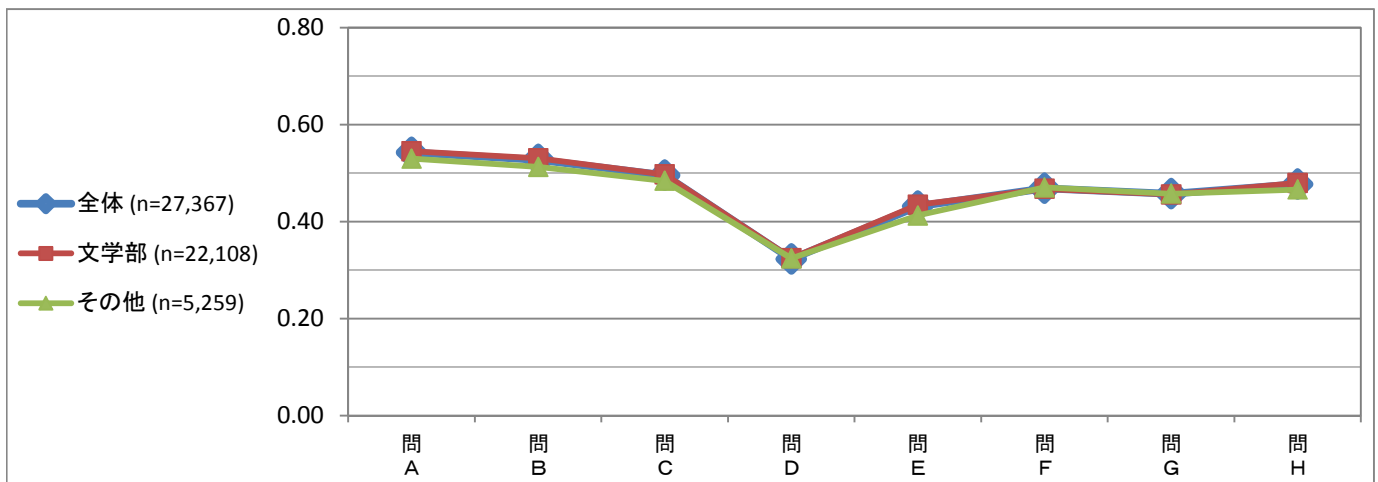
学部別設問(問J～問Q)については、次項以降を参照のこと。

2. 相関係数（学部別設問）

①文学部設問（用紙色グリーン）

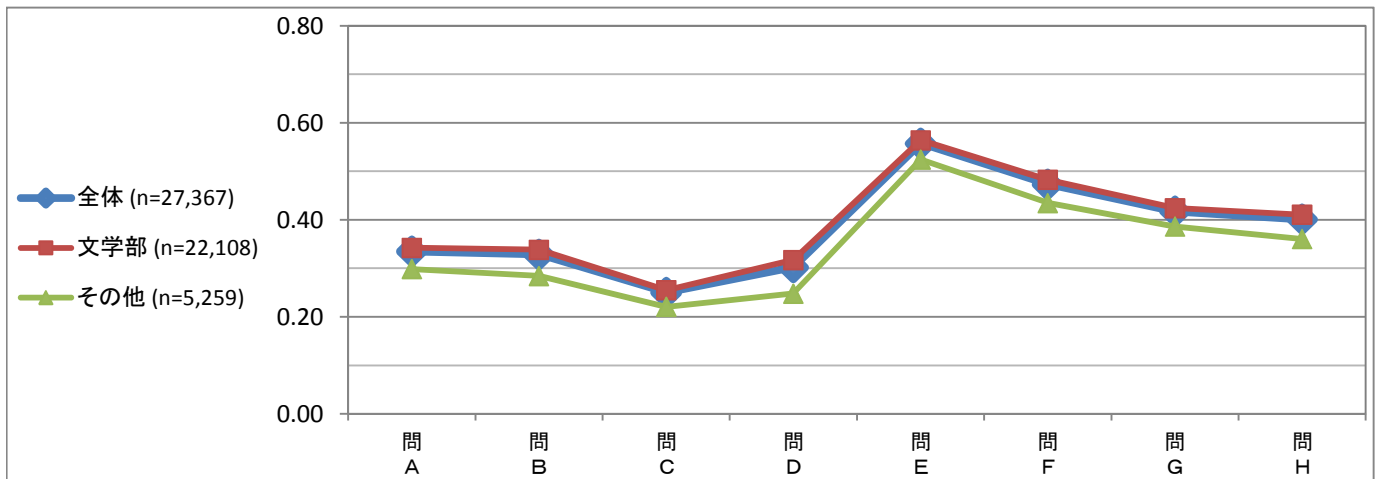
問J. 他の履修学生はこの授業にまじめに取り組んでいましたか（グリーンのQ4）

	問A	問B	問C	問D	問E	問F	問G	問H
	か明教 つ確員 たでの で聞話 すき取 か取り り示 り示 やす	助板 け書 にや なり教 り材 まは し理 た解 か	進意教 め欲員 て的は いに授 ま業 したを か	履こシ 修のラ しま授 ましたバ るかス をよく 読んで	取授予 り業習 組に・ み意復 ま欲習 したを したする かなど	理この 解の授 でき業 ましたを したか	が授業 が高ま りりま しまし ました かへの 関心	良この か授業 ったを た履修 ですかして
全体 (n=27,367)	0.54	0.53	0.50	0.32	0.43	0.47	0.46	0.48
文学部 (n=22,108)	0.55	0.53	0.50	0.32	0.43	0.47	0.46	0.48
その他 (n=5,259)	0.53	0.51	0.48	0.32	0.41	0.47	0.46	0.47



問K. 担当教員と積極的にコミュニケーションをとりましたか（グリーンのQ11）

	問A	問B	問C	問D	問E	問F	問G	問H
	か明教 つ確員 たでの で聞話 すき取 か取り り示 り示 やす	助板 け書 にや なり教 り材 まは し理 た解 か	進意教 め欲員 て的は いに授 ま業 したを か	履こシ 修のラ しま授 ましたバ るかス をよく 読んで	取授予 り業習 組に・ み意復 ま欲習 したを したする かなど	理この 解の授 でき業 ましたを したか	が授業 が高ま りりま しまし ました かへの 関心	良この か授業 ったを た履修 ですかして
全体 (n=27,367)	0.33	0.33	0.25	0.30	0.56	0.47	0.42	0.40
文学部 (n=22,108)	0.34	0.34	0.26	0.32	0.56	0.48	0.42	0.41
その他 (n=5,259)	0.30	0.28	0.22	0.25	0.52	0.43	0.39	0.36



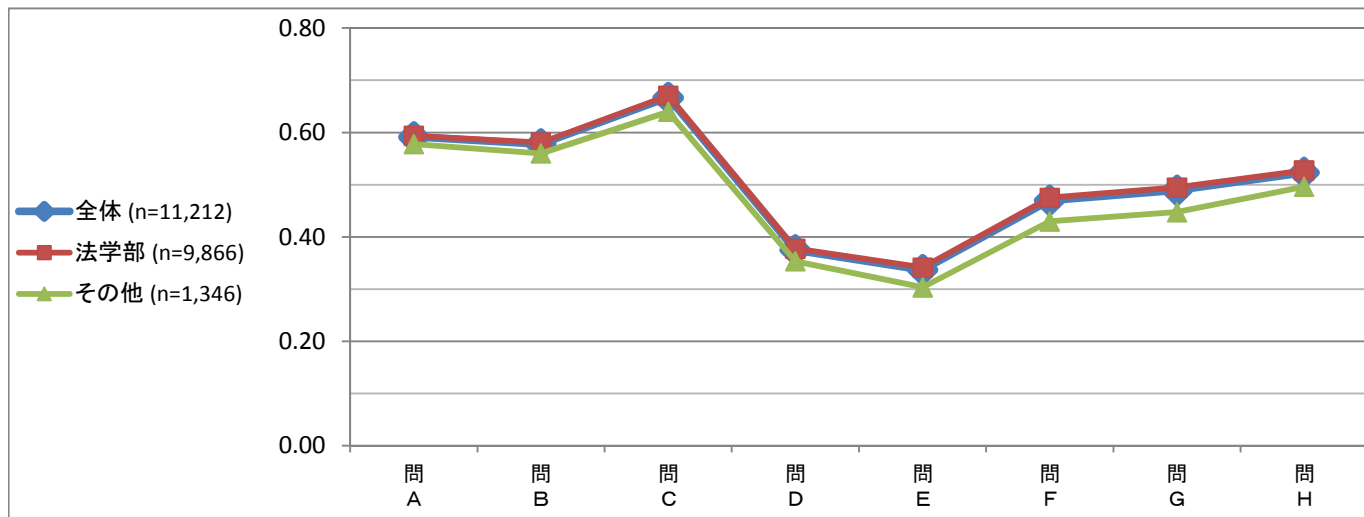
教員とのコミュニケーション(問K)は、予習復習(問E)や理解度(問F)との相関が相対的に高い。

逆に、教員と学生の関わりを深めることが、意欲(予習復習)と成果(理解度)につながる可能性があることを示している。

②法学部設問（用紙色ブルー）

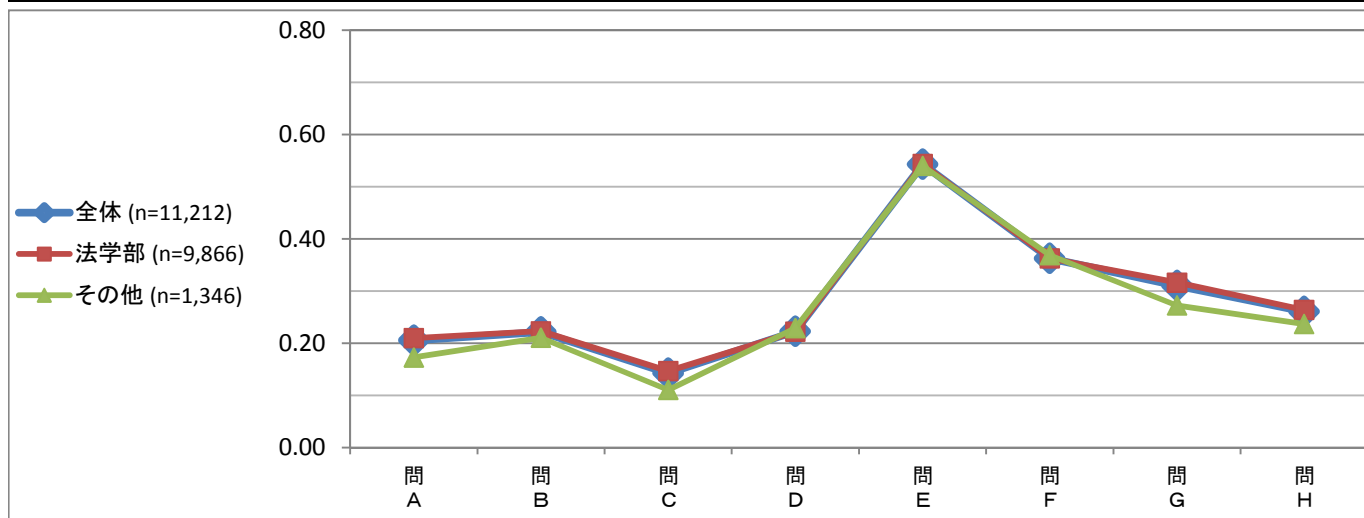
問L. 授業内容はシラバスに沿っていましたか（ブルーのQ5）

	問A か明教 った確 たで員 聞き話 すぎの か取や り指 し示 やす	問B 助板 け書 にや なり教 り材 はは 理理 解解 かか	問C 進意教 め欲員 て的は いま授 ま業 したを かか	問D 履この 修シラ しまバ したス たを かよく か読 んで	問E 取授予 り業習 組に・ み意復 ま欲習 したを たにす かかる など	問F 理この 解授 でき業 ましを したか	問G が授業 が高の まりテ ましー したマ たかへの か関 心	問H 良この かつ授 た業 ですを か履 修し て
全体 (n=11,212)	0.59	0.58	0.67	0.37	0.34	0.47	0.49	0.52
法学部 (n=9,866)	0.59	0.58	0.67	0.38	0.34	0.48	0.49	0.53
その他 (n=1,346)	0.58	0.56	0.64	0.35	0.30	0.43	0.45	0.50



問M. この授業について、授業時間外に週平均でどのくらい勉強しましたか（ブルーのQ11）

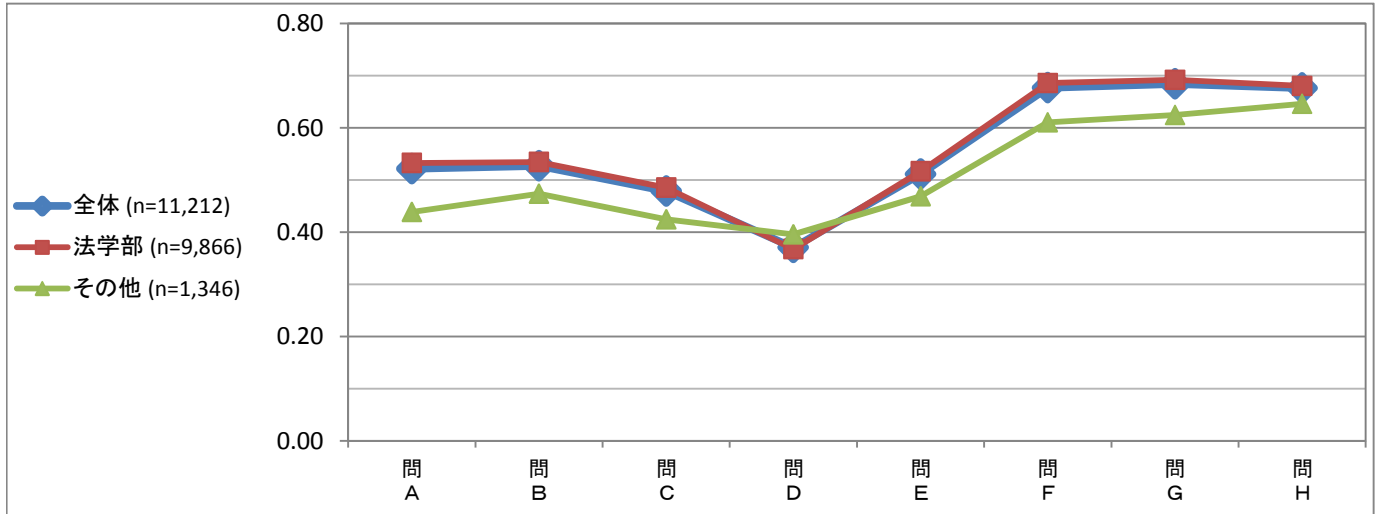
	問A か明教 った確 たで員 聞き話 すぎの か取や り指 し示 やす	問B 助板 け書 にや なり教 り材 はは 理理 解解 かか	問C 進意教 め欲員 て的は いま授 ま業 したを かか	問D 履この 修シラ しまバ したス たを かよく か読 んで	問E 取授予 り業習 組に・ み意復 ま欲習 したを たにす かかる など	問F 理この 解授 でき業 ましを したか	問G が授業 が高の まりテ ましー したマ たかへの か関 心	問H 良この かつ授 た業 ですを か履 修し て
全体 (n=11,212)	0.21	0.22	0.14	0.22	0.54	0.36	0.31	0.26
法学部 (n=9,866)	0.21	0.22	0.15	0.22	0.54	0.36	0.32	0.26
その他 (n=1,346)	0.17	0.21	0.11	0.23	0.54	0.37	0.27	0.24



授業時間外の勉強時間（問M）には予習復習（問E）が含まれるため、両者の相関は相対的に高い。

問N. この授業を受けて、知識や能力が増大したと思いますか（ブルーのQ12）

	問A か明教 った確 たで員 で話の 聞きや す取り か指示 りやは す	問B 助板 け書に にや教 なり材 りまは し理解 たの	問C 進意教 め欲員 て的は いに授 ま業を したか	問D 履この 修シラ し授バ しまス ましたを よよく か読ん で	問E 取授予 り業習 組に・ み意復 ま習を したする たにな か	問F 理この 解の授 でき業 ましたを したか	問G が授業 が高ま りまし たかマ への 関心	問H 良この か授業 ったを た履修 すして か
全体 (n=11,212)	0.52	0.53	0.48	0.37	0.51	0.68	0.68	0.68
法学部 (n=9,866)	0.53	0.53	0.49	0.37	0.52	0.69	0.69	0.68
その他 (n=1,346)	0.44	0.47	0.42	0.40	0.47	0.61	0.62	0.65

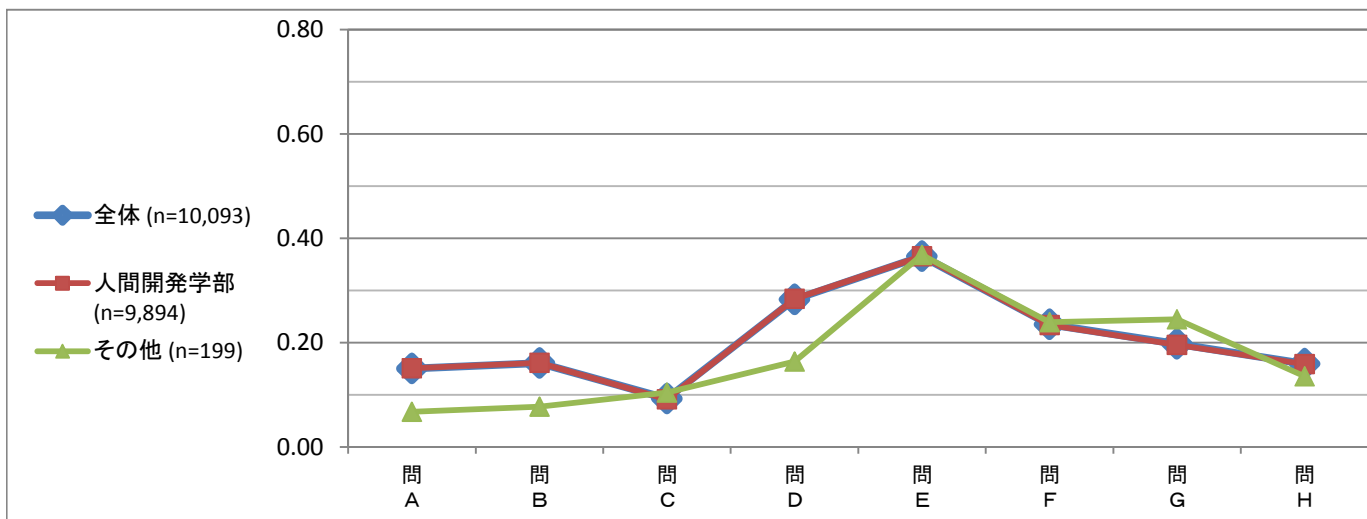


授業を受けて「知識や能力が増大した」(問N)と感じるのは、外的要因である教員からの働きかけ(問A～C)よりは、学生自身の内的要因、すなわち理解度(問F)・授業テーマへの関心の高まり(問G)、満足度(問H)との関係が強い。

③人間開発学部設問（用紙色オレンジ）

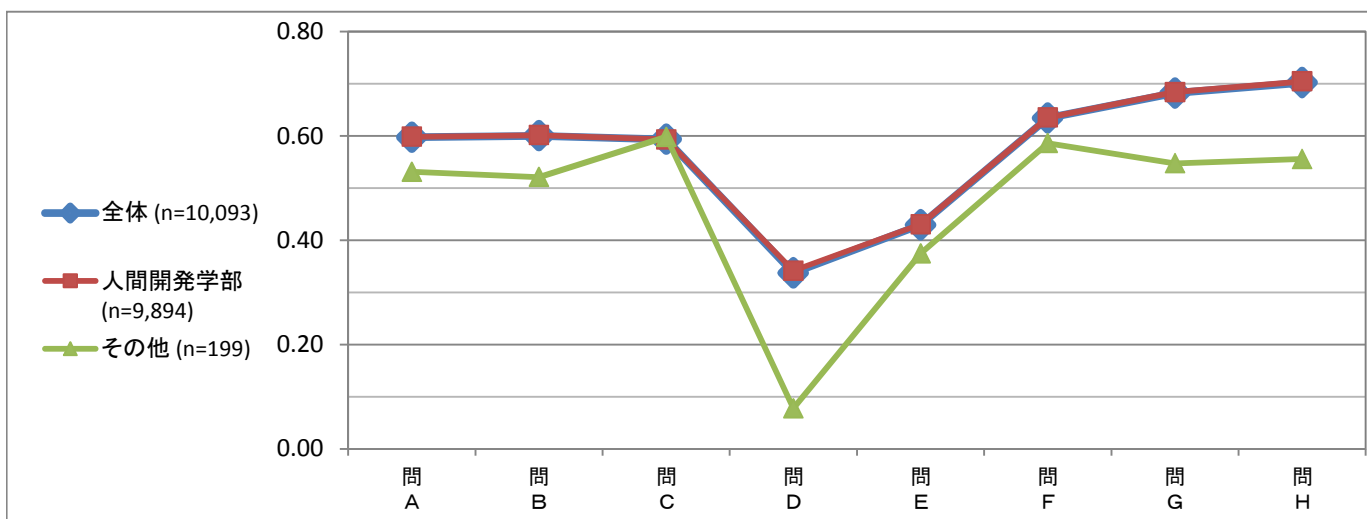
問O. この授業に関する教科書以外の本を何冊読みましたか（オレンジのQ10）

	問A か明教 つ確員 たで話 で聞き すき取 り示 りやす す	問B 助板 け書 にや教 材は理 解した か	問C 進教 めては 意欲的 に授業 をした か	問D 履この 修シラ しま授 した業 たをよ よく読 んで	問E 取授予 り業に 組み復 み習を 意欲的 にする たに等 か	問F 理この 解授業 できま したし たか	問G が授業 の高の まりテ ーマ への関 心	問H 良この かった た授業 を履修 して
全体 (n=10,093)	0.15	0.16	0.09	0.28	0.37	0.23	0.20	0.16
人間開発学部 (n=9,894)	0.15	0.16	0.09	0.28	0.37	0.23	0.20	0.16
その他 (n=199)	0.07	0.08	0.10	0.16	0.37	0.24	0.24	0.14



問P. この授業は指導者の資質を備える上で役に立ったと思いますか（オレンジのQ11）

	問A か明教 つ確員 たで話 で聞き すき取 り示 りやす す	問B 助板 け書 にや教 材は理 解した か	問C 進教 めては 意欲的 に授業 をした か	問D 履この 修シラ しま授 した業 たをよ よく読 んで	問E 取授予 り業に 組み復 み習を 意欲的 にする たに等 か	問F 理この 解授業 できま したし たか	問G が授業 の高の まりテ ーマ への関 心	問H 良この かった た授業 を履修 して
全体 (n=10,093)	0.60	0.60	0.59	0.34	0.43	0.63	0.68	0.70
人間開発学部 (n=9,894)	0.60	0.60	0.59	0.34	0.43	0.64	0.68	0.70
その他 (n=199)	0.53	0.52	0.60	0.08	0.37	0.59	0.55	0.56

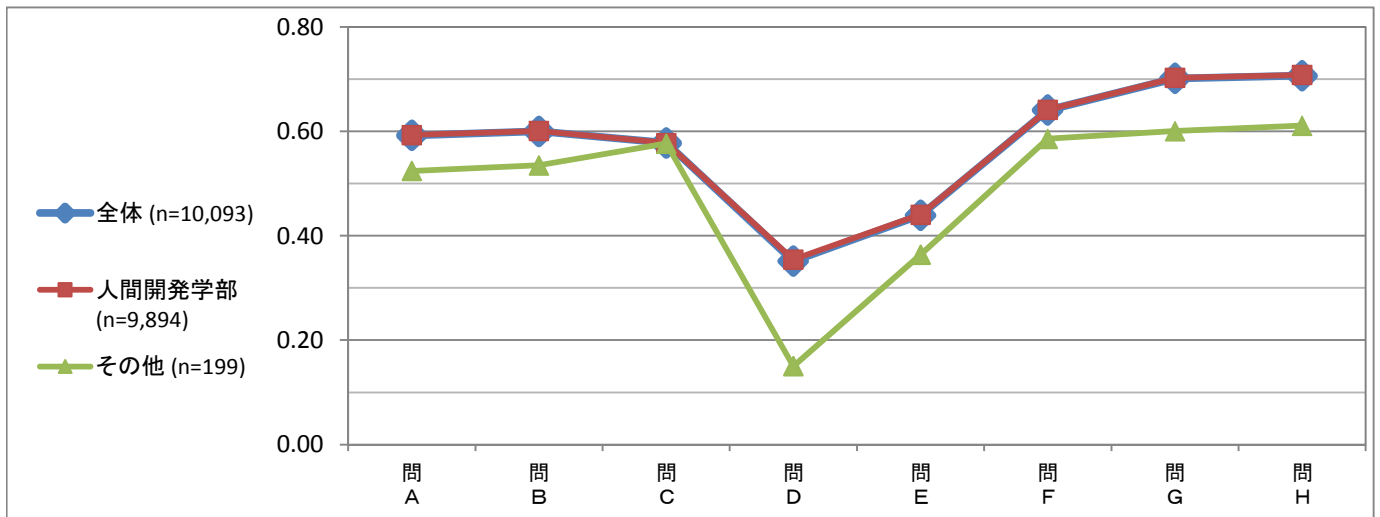


授業に関する教科書以外の読書(問O)と、学修意欲(問E)は、相対的な相関が高い。

また、指導者への資質を備えるに役に立ったとの感想(問P)は、授業テーマへの関心の高まり(問G)・満足度(問H)との相関が高い。

問Q. この授業は将来の自分の生き方を考える上で役に立ったと思いますか (オレンジのQ12)

	問A か明教 った確 で員の で話の すきや か取り 指示 やす	問B 助板 け書 にや なり教 り材 は理 した解 たか	問C 進教 めては い意 ま欲 した的 たかに 授業 を	問D 履この 修シ しまラ した授 た業 を よく 読んで	問E 取授 り予 組習 に・ み復 ま習 した的 たにする かなど	問F 理この 解授 でき業 ましたを したか	問G が授 高業 まりの りテ ましー たまマ たへの か関 心	問H 良この か授 った業 たを です履 修 して
全体 (n=10,093)	0.59	0.60	0.58	0.35	0.44	0.64	0.70	0.71
人間開発学部 (n=9,894)	0.59	0.60	0.58	0.35	0.44	0.64	0.70	0.71
その他 (n=199)	0.52	0.54	0.58	0.15	0.36	0.59	0.60	0.61



自分の生き方を考える上で役に立ったとの感想(問Q)は、授業テーマへの関心の高まり(問G)・満足度(問H)との相関が特に高い。

科目区分別 平均値・最高値・最低値（理解度）

全体理解度(問F)について、授業科目の区別に平均値・最高値・最低値をグラフ化した。

以下の2つの特徴がみられた。

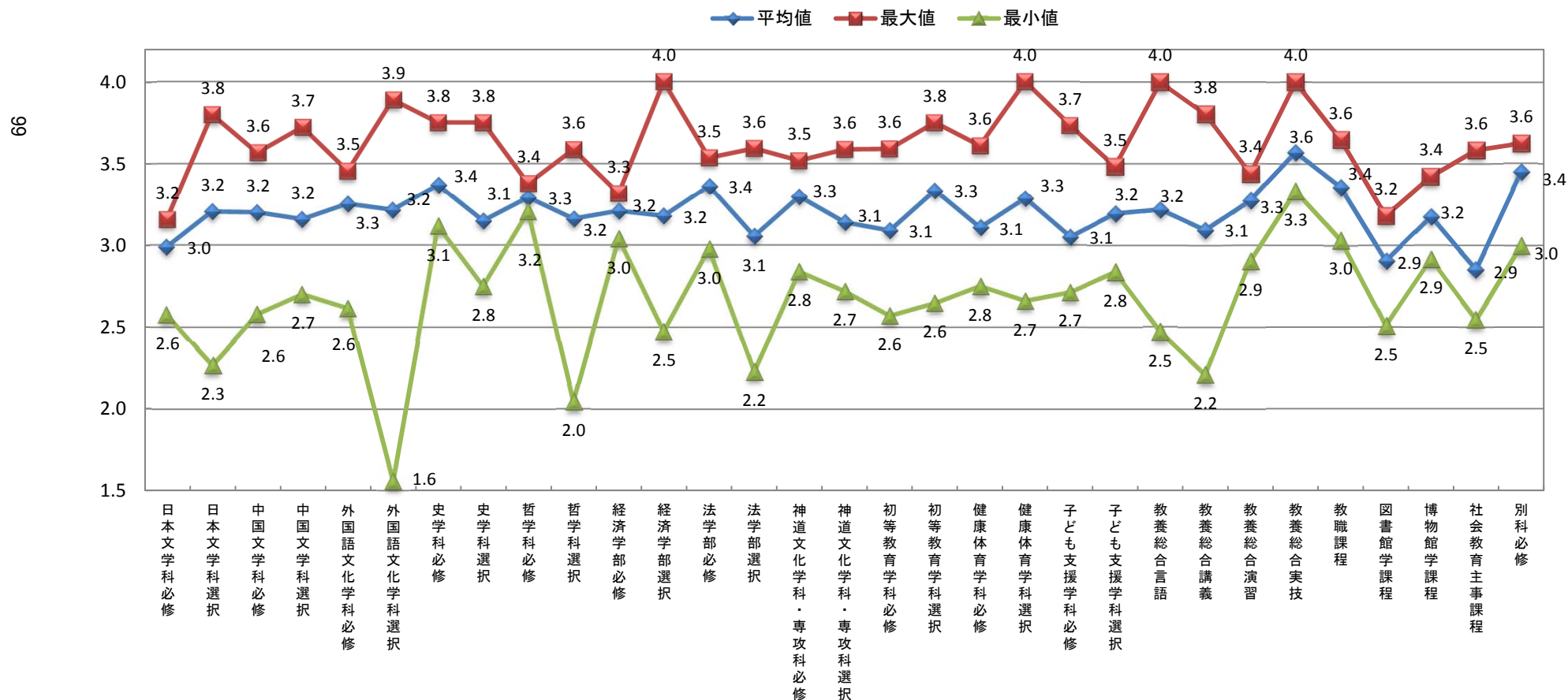
1. 平均値について

文学部・経済学部・法学部・神道文化学部・人間開発学部の各科目区分の間に大きな差異はない。一方で、教養総合・資格課程・別科の科目区分では、評価が分かれた。

2. 値のばらつき(最大値・平均値・最小値の差)について

総じて必修科目区分の評価は安定している。文学部・経済学部・法学部の、選択科目区分の一部、および、教養総合科目区分の一部で大きなばらつきがみられる。特にばらつきの大きい科目区分では、科目ごとに精査を行うことが、評価向上につながるといえる。

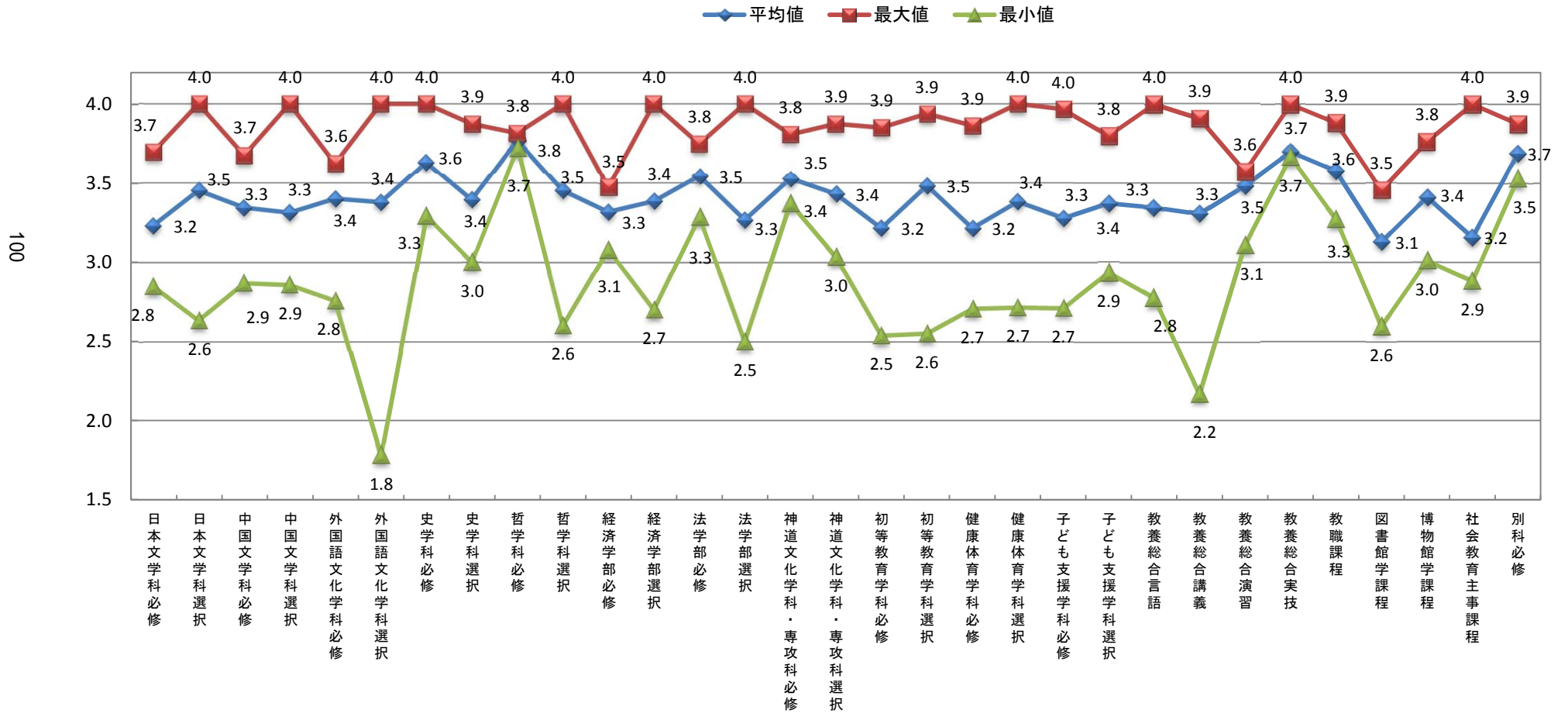
科目区分別平均値・最高値・最低値(理解度)



.科目区分別 平均値・最高値・最低値（満足度）

総合満足度(問H)について、授業科目の区別に平均値・最高値・最低値をグラフ化した。
 全体理解度(問F)と同じ傾向がみられた。

科目区分別平均値・最高値・最低値(満足度)



XI_1. 理解度からみた各項目の評価（項目間クロス集計・コレスポネンス分析）

全体理解度（問F）と、それ以外の全学共通設問 問A～問Hのクロス集計を行うことで、理解度における各設問ごとの評価を集計した。

その結果、全ての設問において「そう思う（計）」のスコアが最も高いのは、最も高い理解度を示す「かなり理解できた」層であった。また、理解度が下がるにつれて、各設問の「そう思う（計）」のスコアも低くなる。

更に、コレスポネンス分析（※）を通して、クロス集計における割合の比較のみではわからない、各選択肢どうしの関係性の強弱が視覚的に明らかになった。

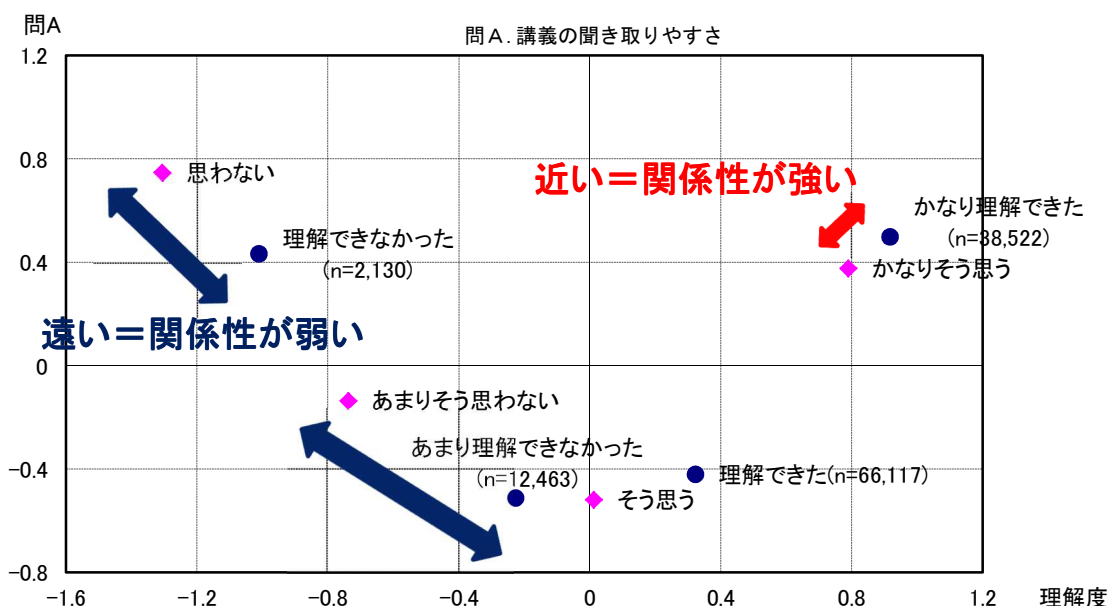
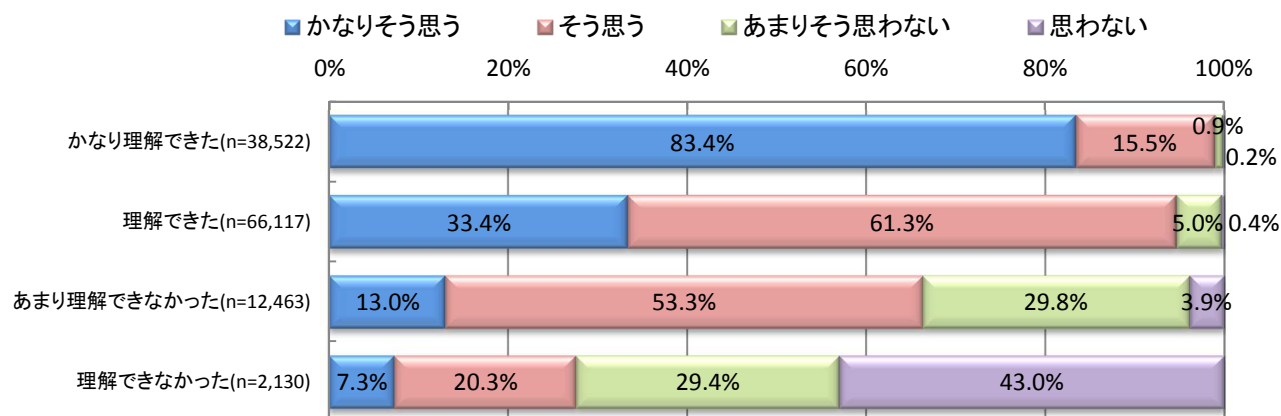
教員の働きかけ（問A～問C）は、「かなり理解できた」層との関係性が強くみられる。また、当然の結果ではあるが、授業の成果（問G、問H）と理解度は、総じて密接な関係があることがわかる。

一方、学生の授業に対する意欲（問D、問E）は、全体理解度に与える影響が強いが、「そう思う（計）」のスコアは、他項目より低い。

授業への意欲を高めることが、全体理解度の更なる向上につながるのであれば、授業の事前準備や事後の展開など、学生の主体的な学びを促し意欲を高めるために効果的な施策を検討することが、今後の課題といえる。

※コレスポネンス分析とは：クロス集計結果を用いて、表側の要素と表頭の要素間の関係性を1枚のマップとして表したものである。数値ではなく、距離や位置で関係性の強弱をみることができる。

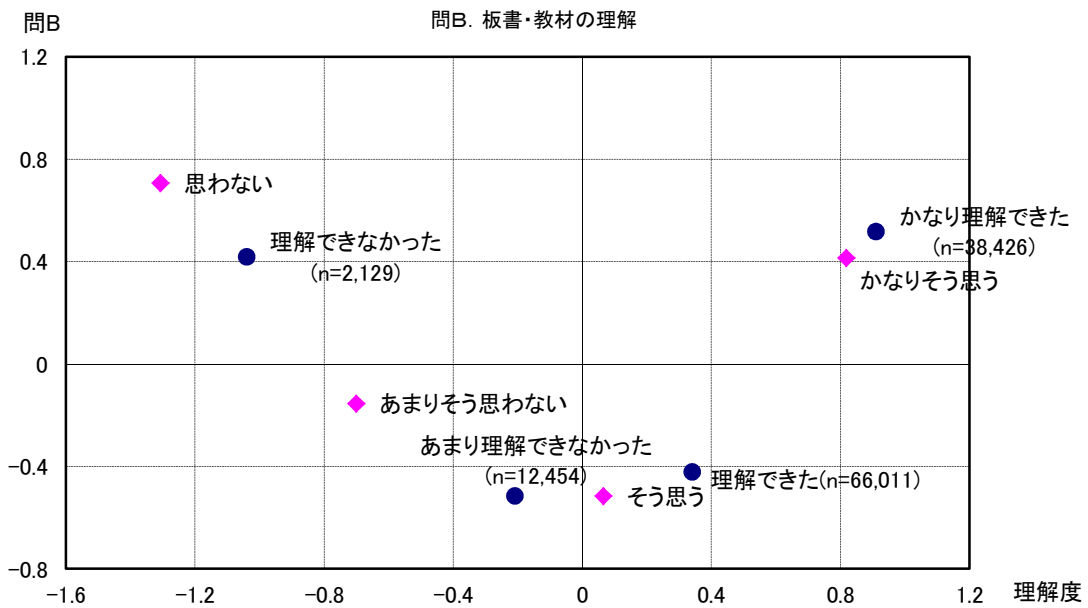
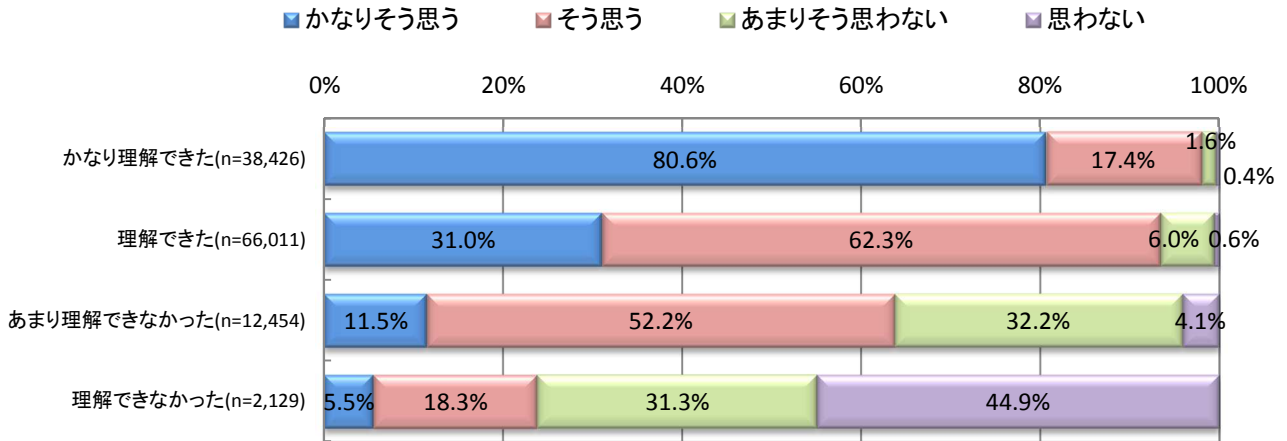
1. 教員の話や指示は明確で聞き取りやすかったですか（問A）



「講義の聞き取りやすさ」と「全体理解度」の、各要素の関係をみると、「かなりそう思う⇔かなり理解できた」は座標の距離が近く、「思わない⇔理解できなかった」「あまりそう思わない⇔あまり理解できなかった」は、遠いことがわかる。

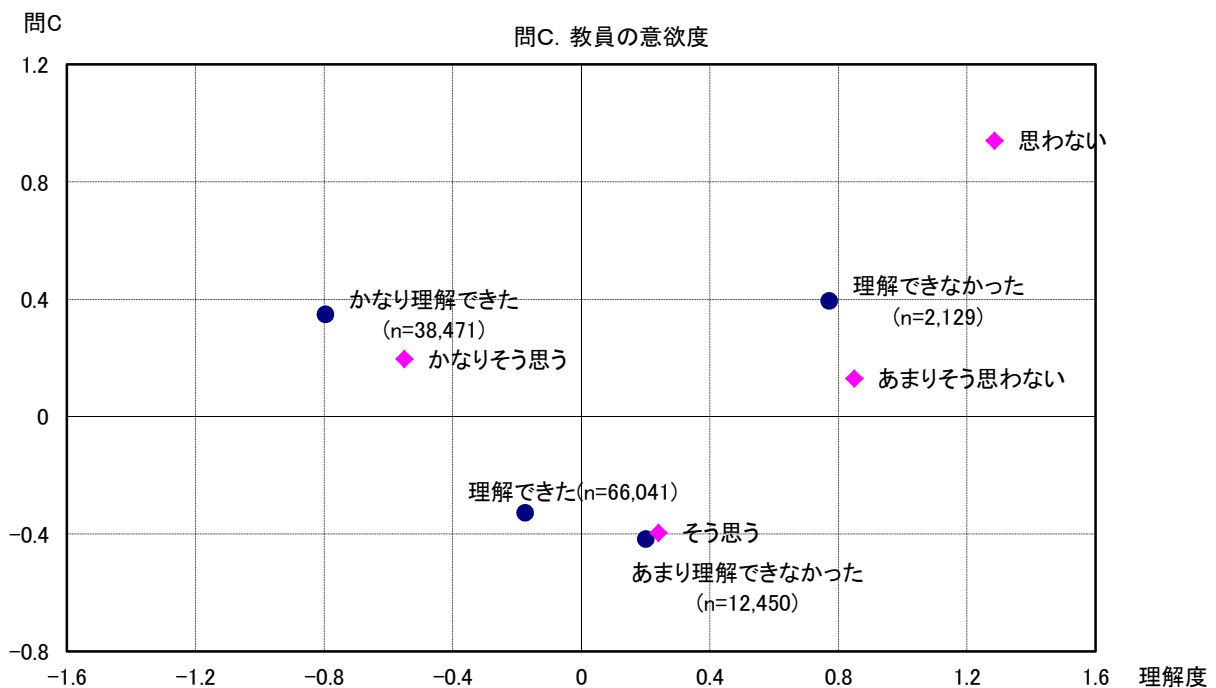
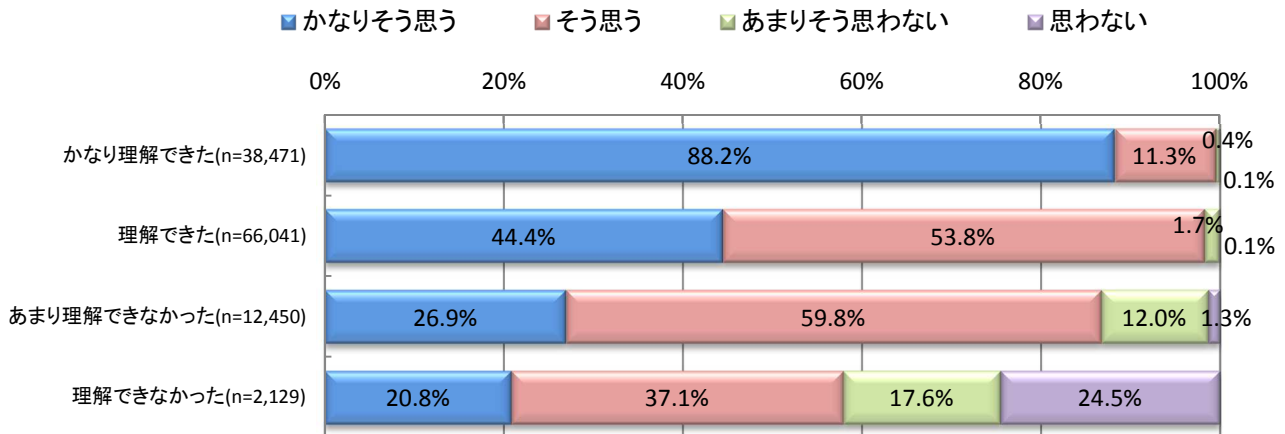
つまり、「講義が聞き取りやすい」ことと「理解できた」ことは、強い関係性があることがわかる。逆に、「講義が聞き取りにくい」ことと、「理解度の低さ」との関係性は弱いといえる。

2. 板書や教材は理解の助けになりましたか（問B）



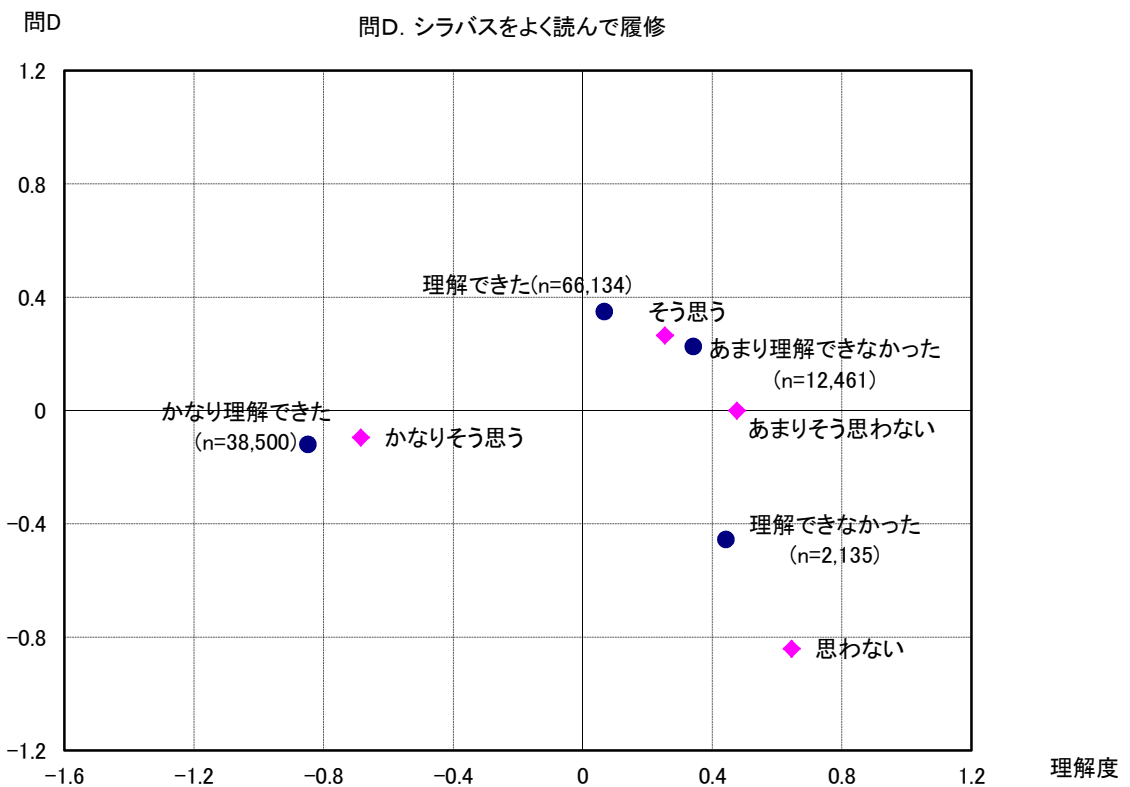
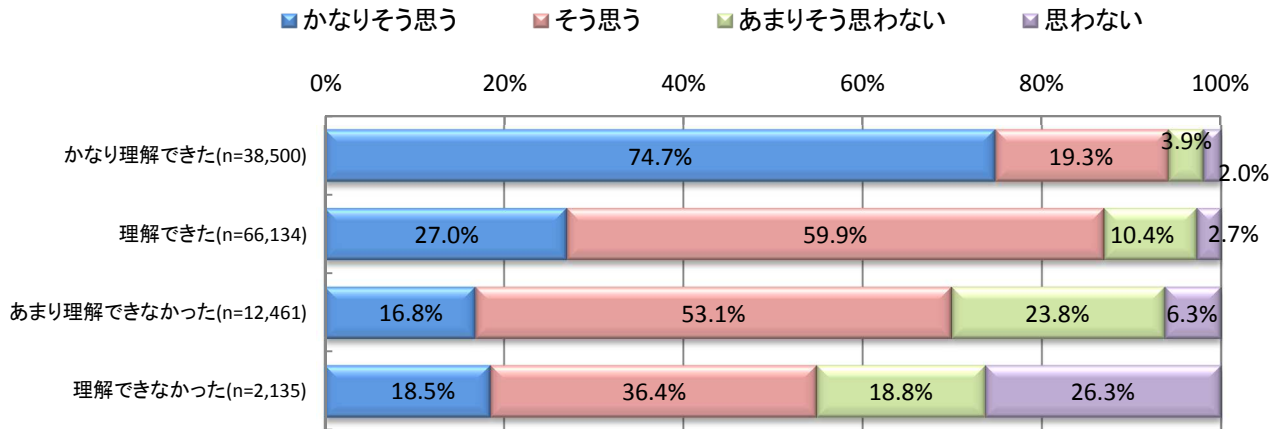
「板書・教材の理解」について、
 「かなりそう思う⇔かなり理解できた」に、強い関係性がみられた。
 一方で、板書や教材が理解の補助に不十分であることと、理解度の関係性は弱い。

3. 教員は意欲的に授業を進めていましたか (問C)



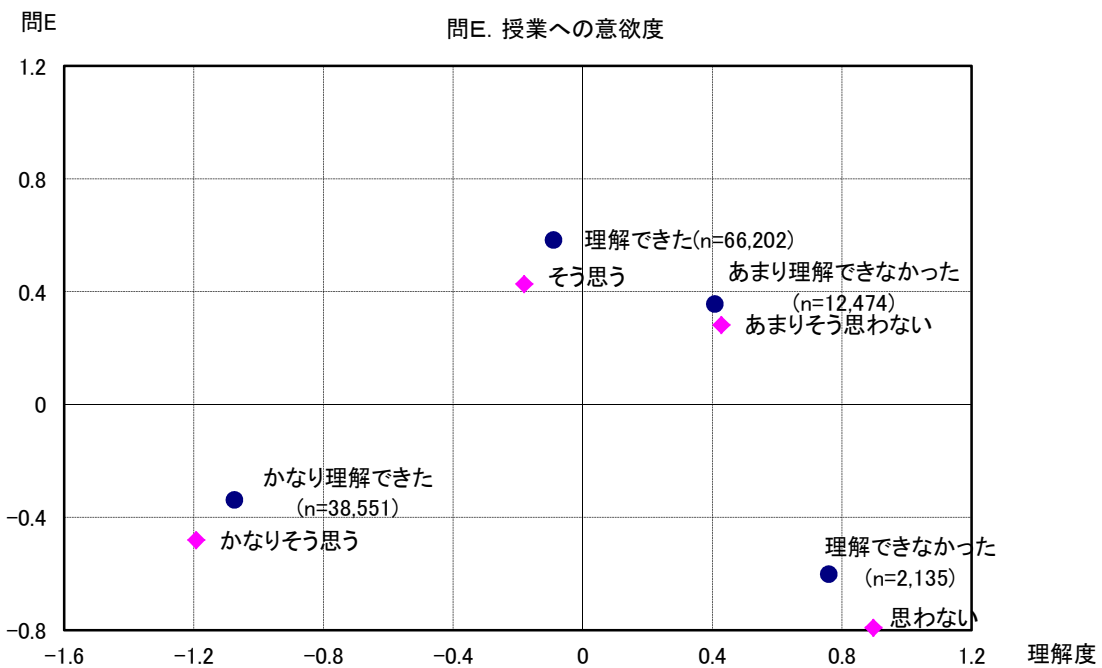
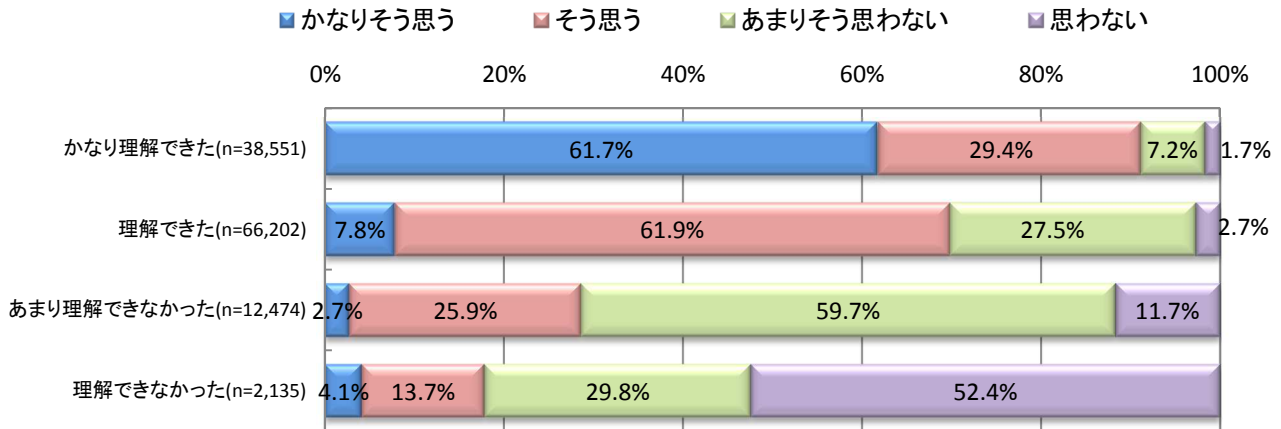
「教員の意欲」について、
 「かなりそう思う⇔かなり理解できた」に、やや強い関係性がある。
 しかしそれ以上に、
 「そう思う⇔あまり理解できなかった」の関係性が強い。
 これは、教員の意欲よりも、それ以外の要素が理解度に大きく影響することを意味する。この結果は、前年度と同様である。

4. シラバスをよく読んでこの授業を履修しましたか (問D)



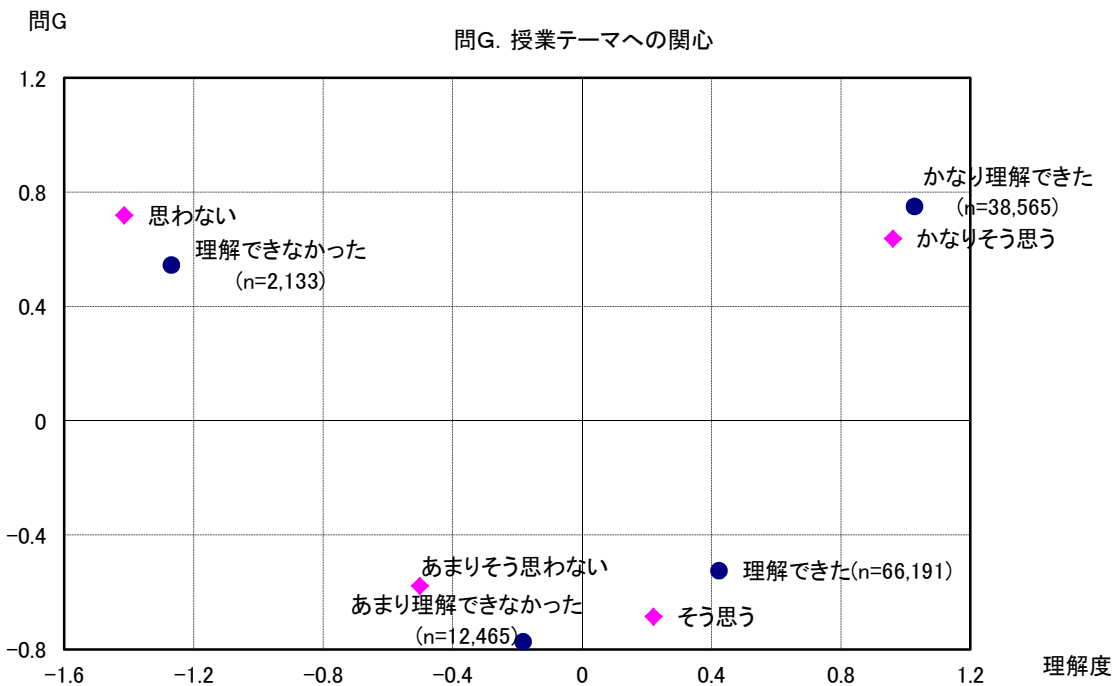
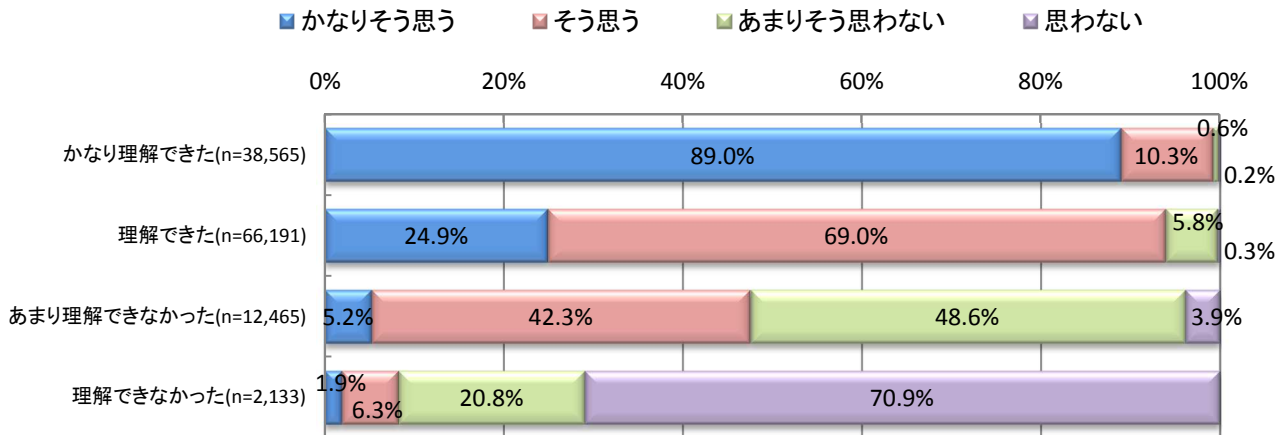
「シラバスをよく読んで履修」について、
 「かなりそう思う⇔かなり理解できた」
 「そう思う⇔理解できた」に、強い関係性がある。
 しかしそれ以上に、
 「そう思う⇔あまり理解できなかった」の関係性が強い。
 これは、シラバスをよく読んで履修したかどうかよりも、それ以外の要素が、理解度に影響することを意味する。

5. 予習・復習するなど授業に意欲的に取り組みましたか (問E)



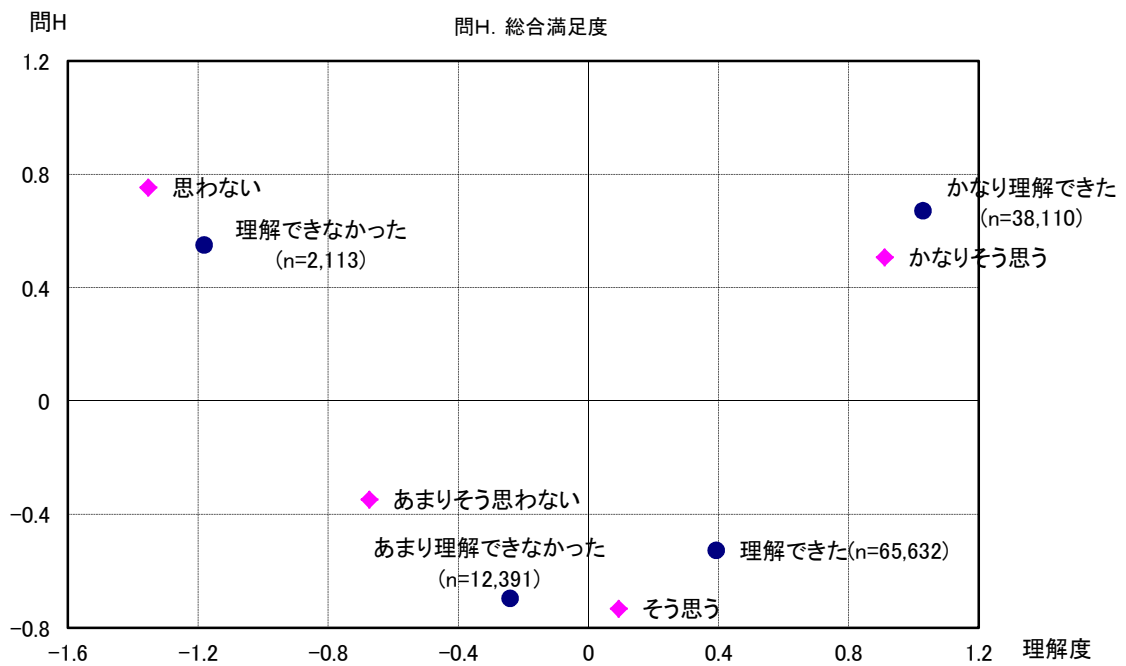
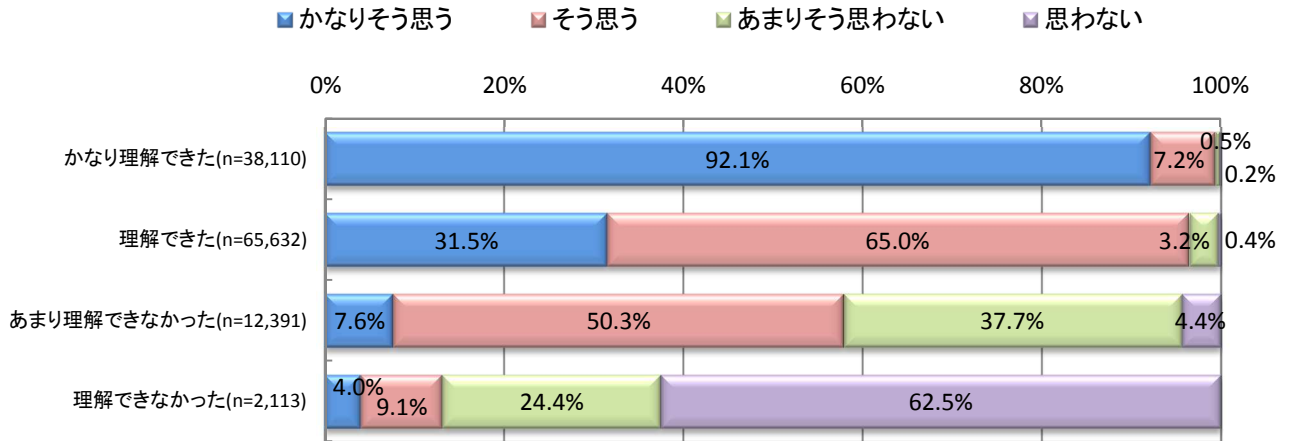
「授業への意欲度」について、
 「かなりそう思う⇔かなり理解できた」
 「そう思う⇔理解できた」
 「あまりそう思わない⇔あまり理解できなかった」
 「思わない⇔理解できなかった」の、いずれにおいても強い関係性があり、授業への意欲と理解度は、直結していることがわかる。

6. 授業のテーマへの関心が高まりましたか (問G)



「授業テーマへの関心」について、
 「関心⇔理解」の関係性は、総じて強い。
 特に、高いものどうし
 「かなりそう思う⇔かなり理解できた」
 低いものどうし
 「思わない⇔理解できなかった」の関係性が、強くみられる。

7. この授業を履修して良かったですか (問H)



「総合満足度」について、
「満足⇔理解」の関係性は、総じて強い。

XI_2. 満足度からみた各項目の評価（項目間クロス集計・コレスポネンス分析）

総合満足度(問H)と、それ以外の全学共通設問 問A～問G のクロス集計を行うことで、満足度における各設問ごとの評価を集計した。

その結果、全ての設問において、「そう思う(計)」のスコアが最も高いのは、最も高い満足度を示す「かなり満足できた」層であった。また、満足度が下がるにつれて、各設問の「そう思う(計)」のスコアも低くなる。

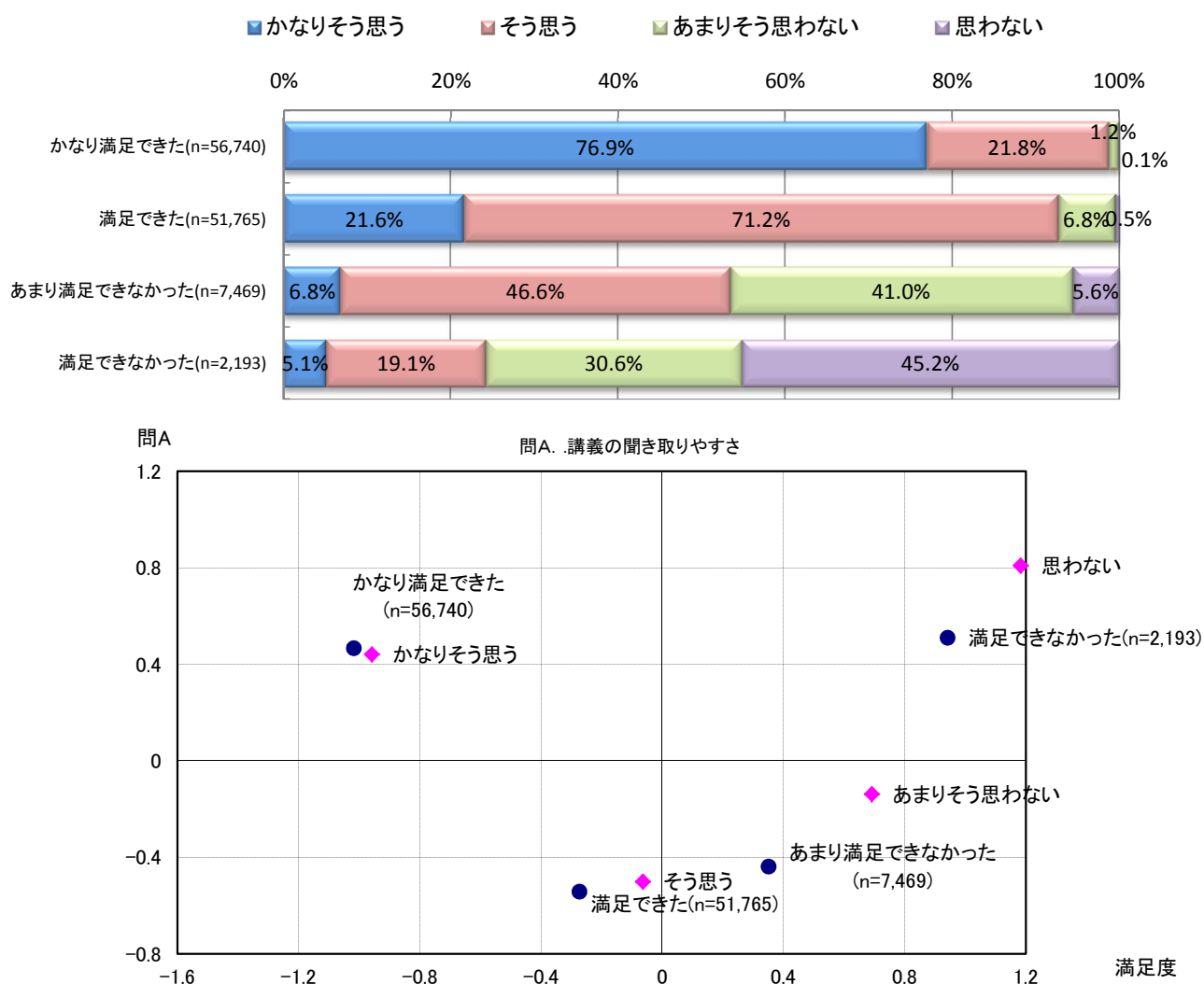
更に、コレスポネンス分析を通して、クロス集計における割合の比較のみではわからない、各選択肢どうしの関係性の強弱が視覚的に明らかになった。

教員の働きかけ(問A～問C)は、「かなり満足できた」層との関係性が強くみられる。また、授業の成果(問F、問G)と満足度は、総じて密接に関係していることがわかる。

一方、学生の授業に対する意欲(問D、問E)は、総合満足度に与える影響が強いが、「そう思う(計)」のスコアは、他項目より低い。

授業への意欲を高めることが、総合満足度の更なる向上につながるのであれば、授業の事前準備や事後の展開など、学生の主体的な学びを促し意欲を高めるために効果的な施策を検討することが、今後の課題といえる。

1. 教員の話や指示は明確で聞き取りやすかったですか（問A）



「講義の聞き取りやすさ」について、

「かなりそう思う⇔かなり満足できた」には、非常に強い関係性がみられる。

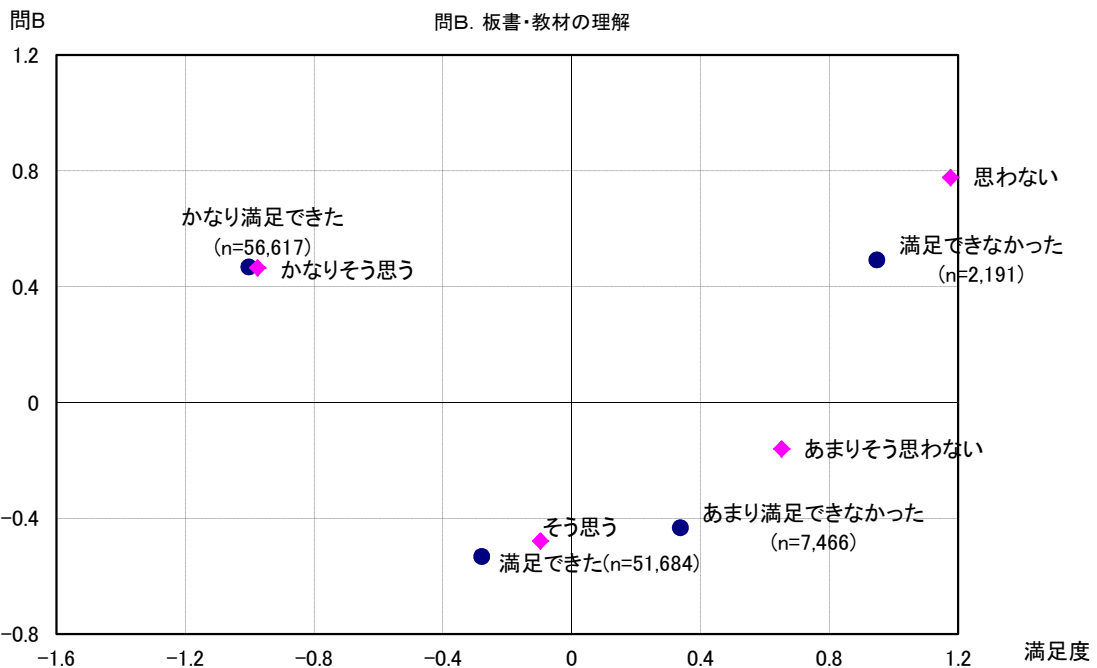
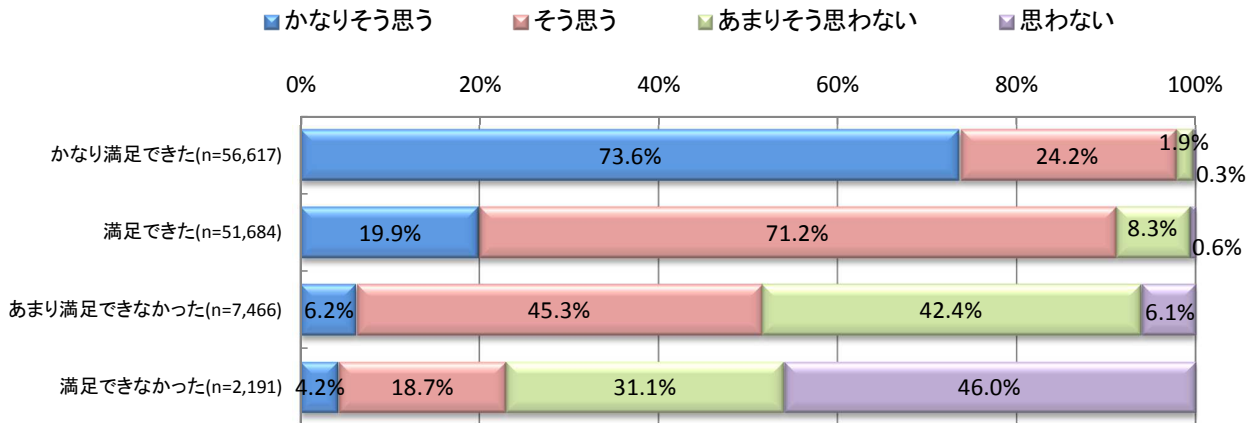
「そう思う⇔満足できた」にも、強い関係性がみられる。

一方で、

「あまりそう思わない⇔あまり満足できなかった」

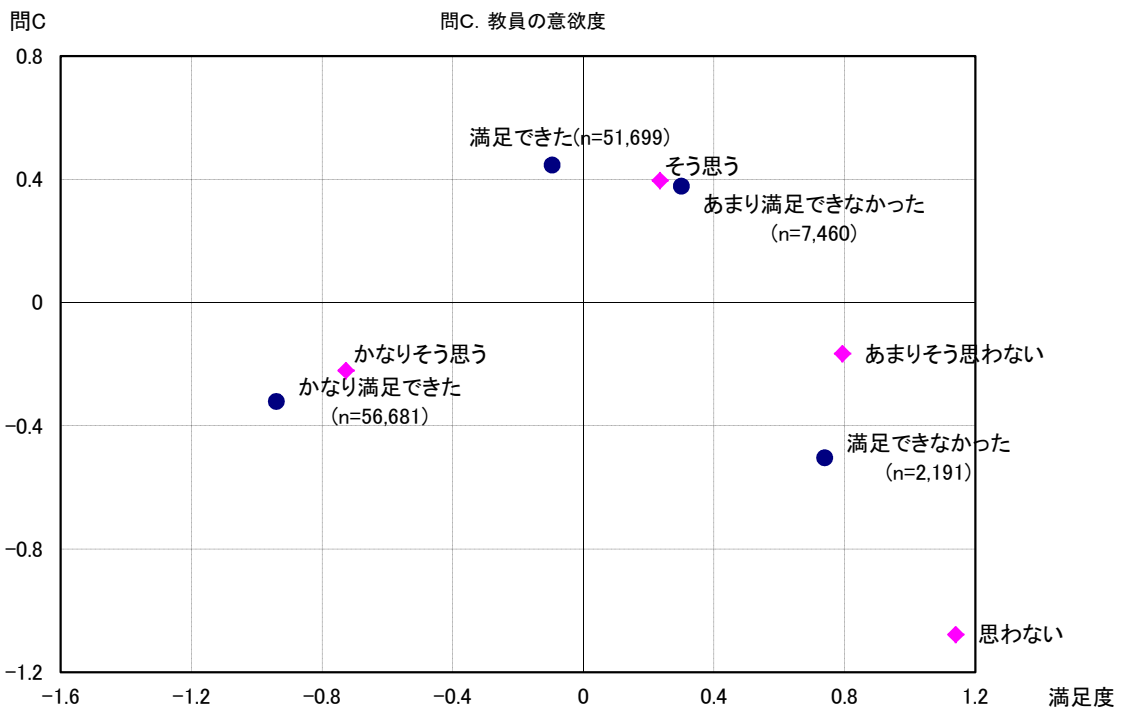
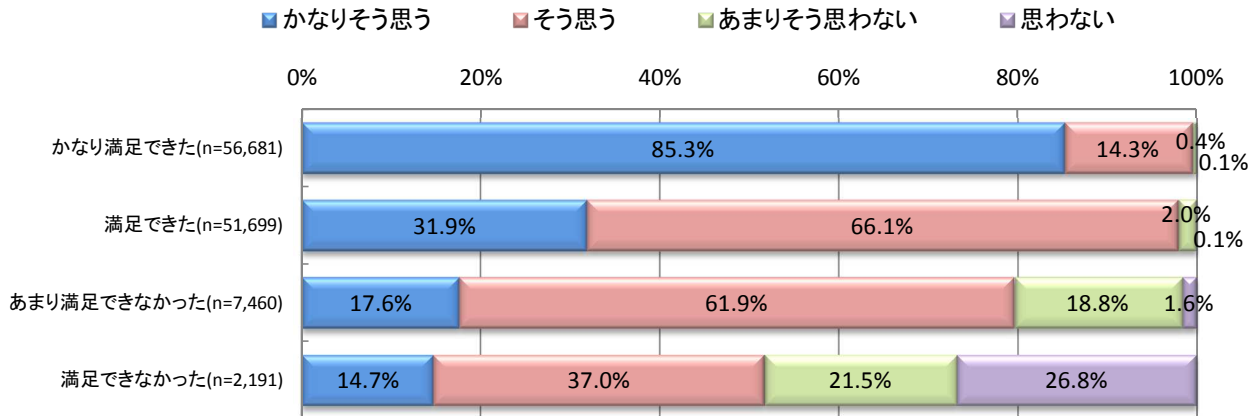
「思わない⇔満足できなかった」の関係性は弱く、講義が聞き取りにくいことと満足度の間には、関係性はみられない。

2. 板書や教材は理解の助けになりましたか（問B）



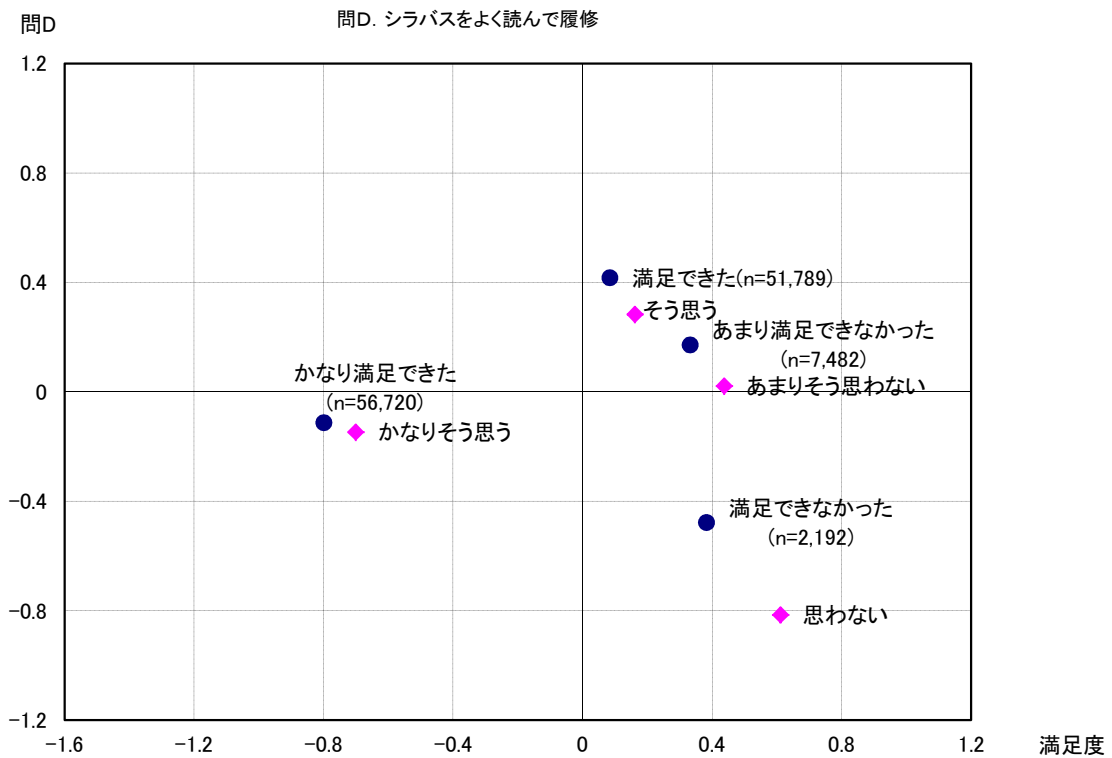
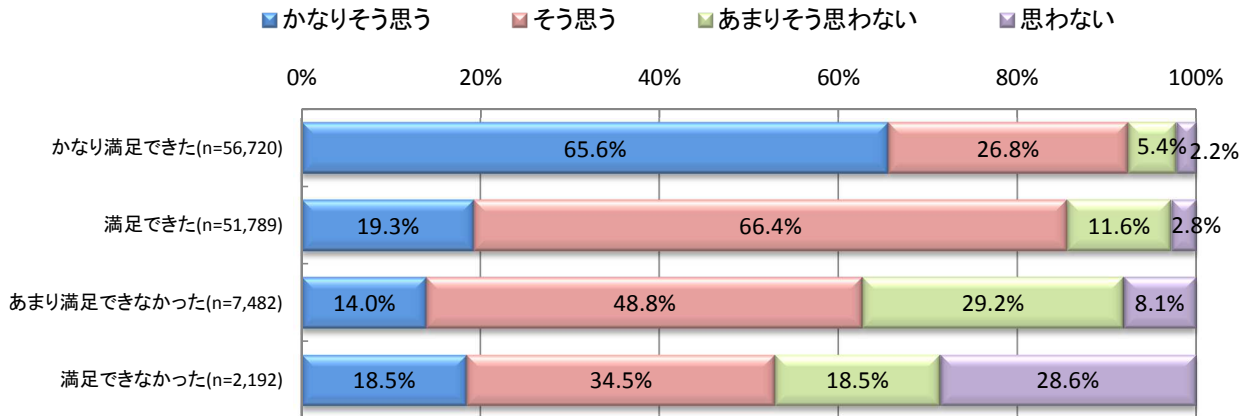
「板書・教材の理解」について、
 「かなりそう思う⇔かなり満足できた」に、非常に強い関係性がみられた。
 「そう思う⇔満足できた」にも、強い関係性がみられた。
 一方で、
 「あまりそう思わない⇔あまり満足できなかった」
 「思わない⇔満足できなかった」の関係性は弱く、板書や教材が理解の補助に不十分であることと、満足度の間には、関係性はみられない。

3. 教員は意欲的に授業を進めていましたか (問C)



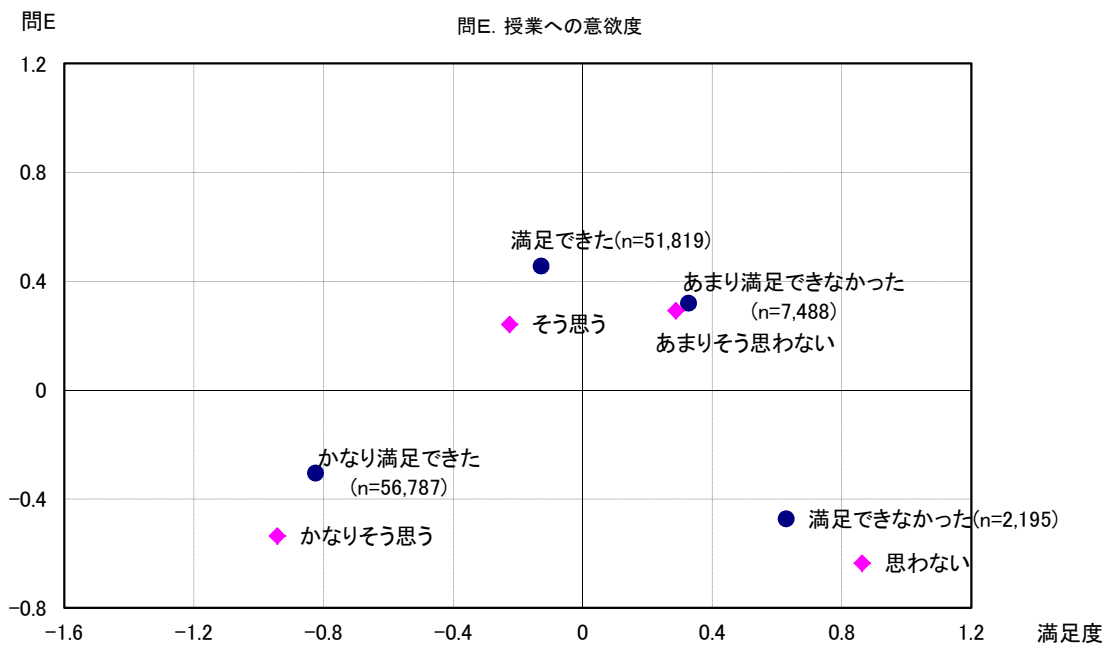
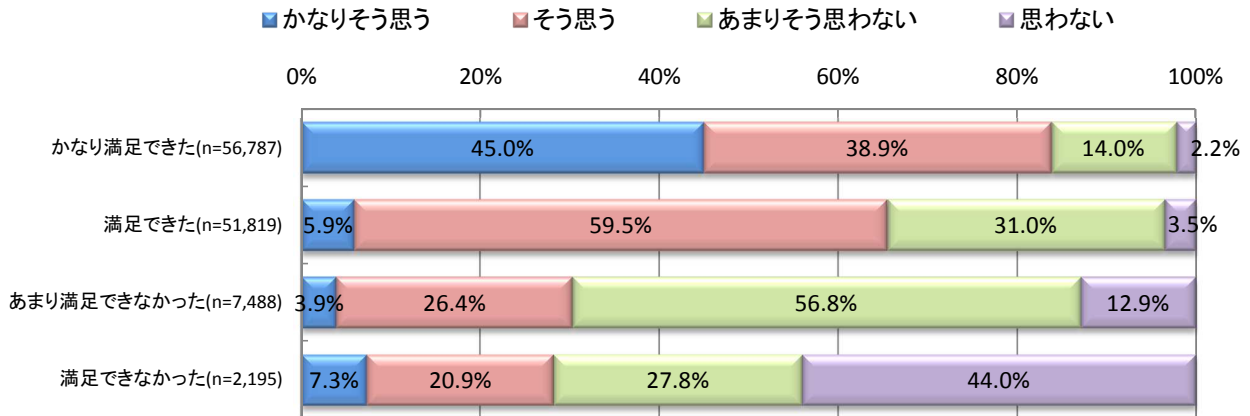
「教員の意欲」について、
 「かなりそう思う⇔かなり満足できた」に、やや強い関係性があるが、
 それ以上に
 「そう思う⇔あまり満足できなかった」の関係性が強い。
 これは、教員の意欲よりも、それ以外の要素が満足度に大きく影響することを意味する。

4. シラバスをよく読んでこの授業を履修しましたか (問D)



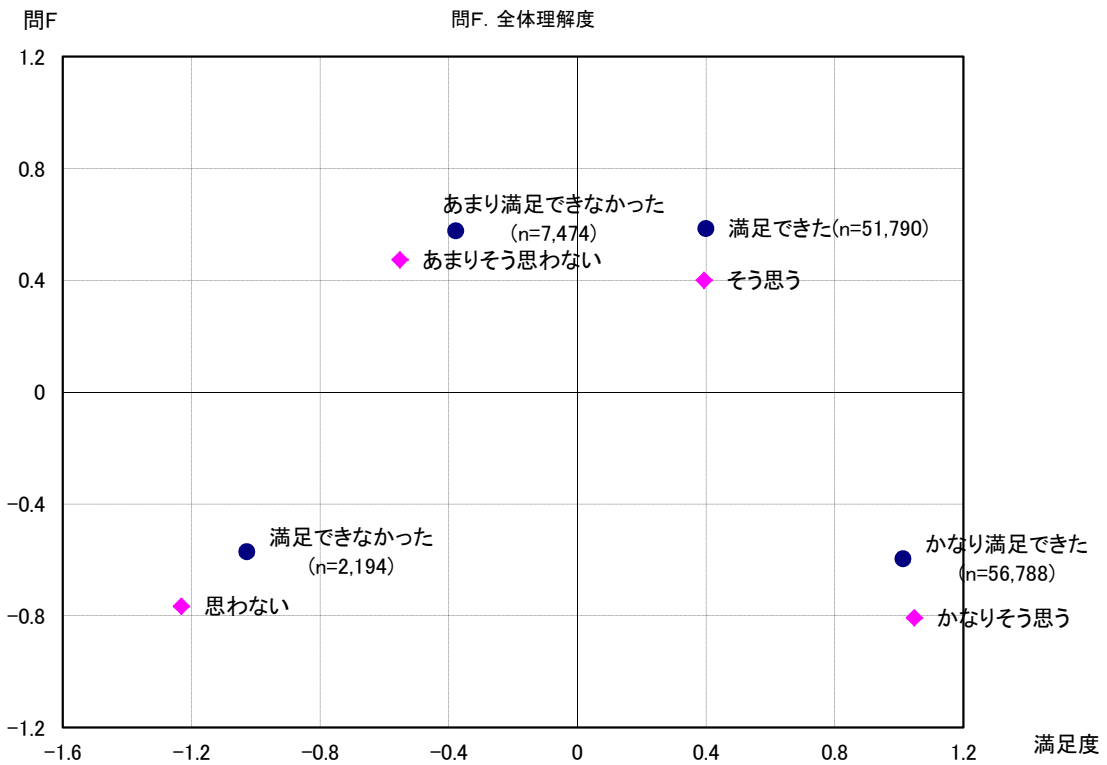
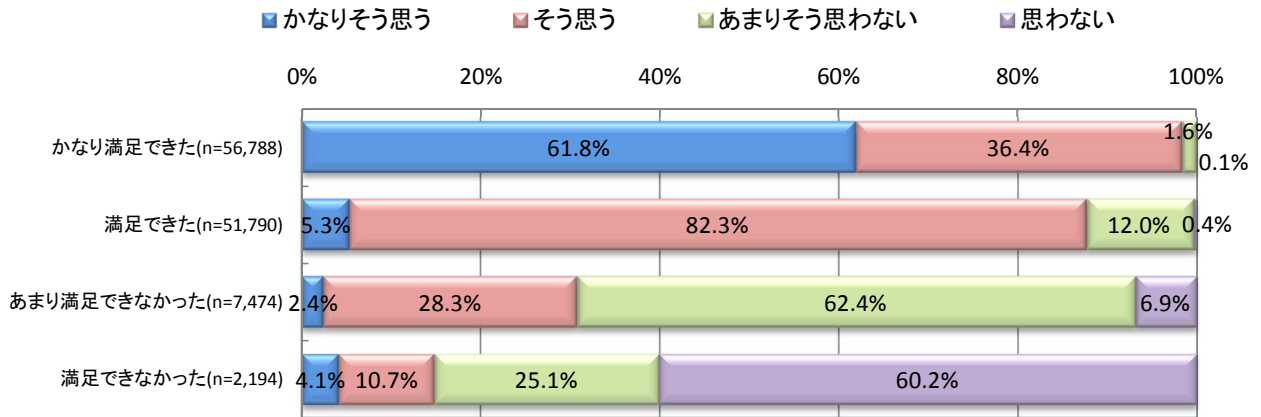
「シラバスをよく読んで履修」について、
 「かなりそう思う⇔かなり満足できた」
 「そう思う⇔満足できた」の関係性が強いが、
 「思わない⇔満足できなかった」の関係性は弱い。

5. 予習・復習するなど授業に意欲的に取り組みましたか (問E)



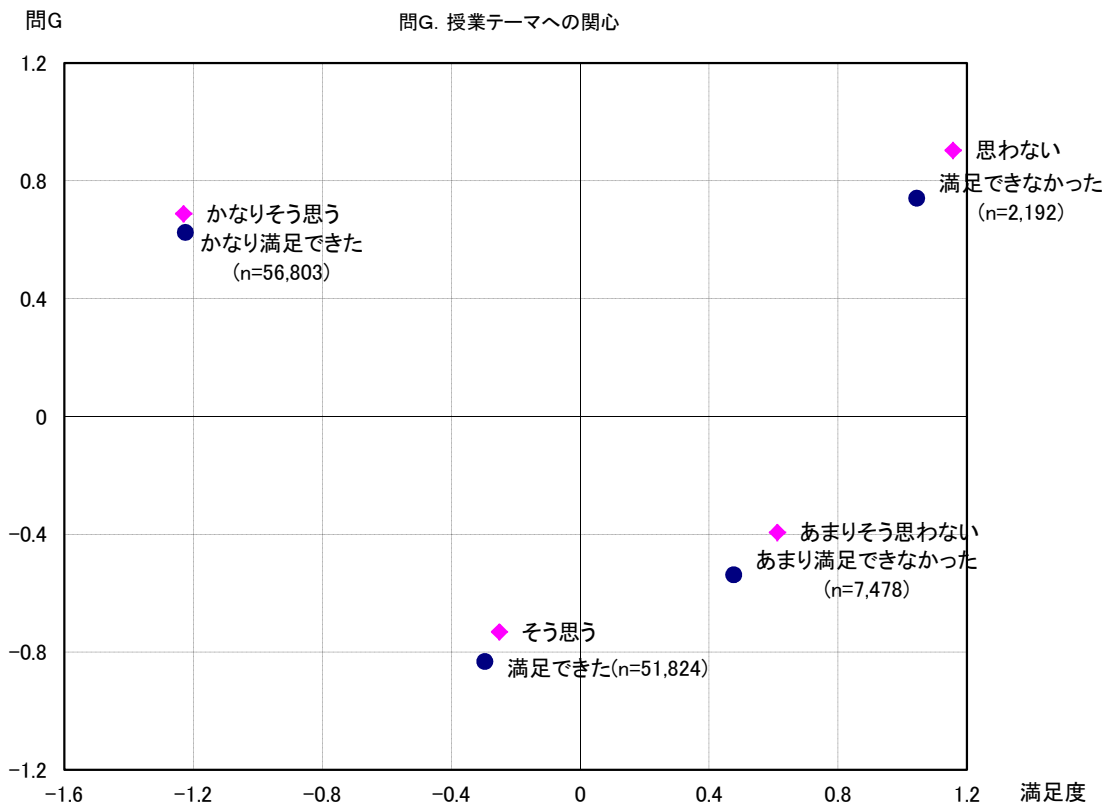
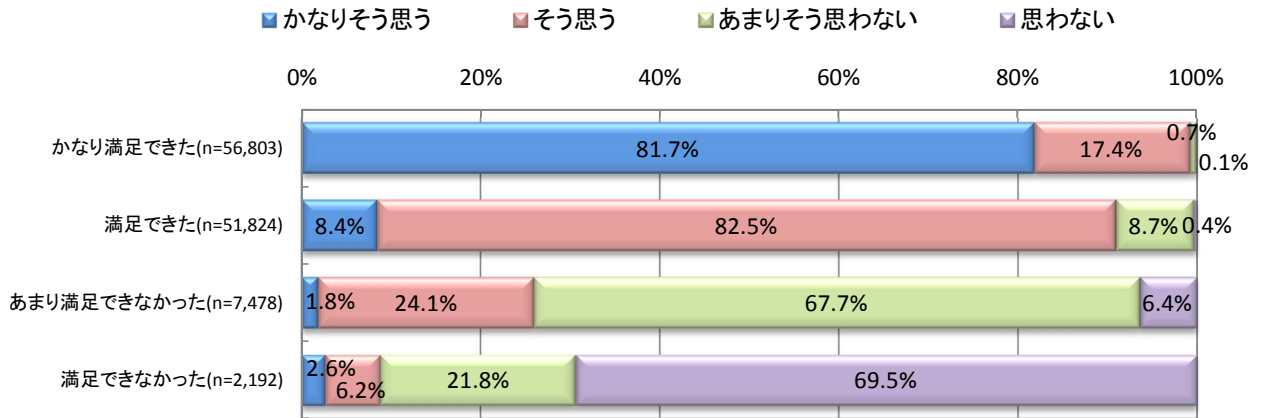
「授業への意欲度」について、
 「かなりそう思う⇔かなり満足できた」
 「そう思う⇔満足できた」
 「あまりそう思わない⇔あまり満足できなかった」
 「思わない⇔満足できなかった」
 いずれにおいても強い、もしくはやや強い関係性が存在する。
 全体理解度と同様に、授業への意欲は、総合満足度にも直結していることがわかる。

6. この授業を理解できましたか (問F)



「全体理解度」について、
「理解⇔満足」の関係性は、総じて強い。

7. 授業のテーマへの関心が高まりましたか (問G)



「授業テーマへの関心」について、
「関心⇔満足」の関係性は、総じて強い。

XII. クラス規模別評価

クラス規模別に、全学共通設問である問A～問Iについて集計した。

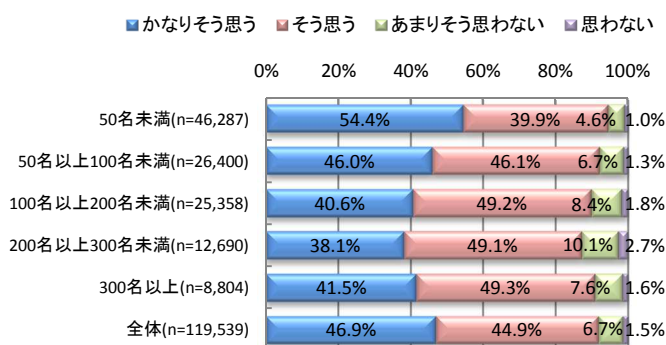
多くの設問でみられる傾向として、クラス規模「50名未満」が最もスコアが高く、次いで「50名以上100名未満」で全体と同じ程度まで下がり、100名を超えると横ばいとなる点があげられる。また、前年度と比較して異なるのは、「300名以上」では微増していることである。

一方で、「出席状況(問I)」のTop2Box(「すべて出席した」+「ほとんど出席した」)は、いずれのクラス規模も80%を超えており、クラス規模による大きな差異はなかった。他に、クラス規模による影響があまりみられなかった設問は、問D「シラバスをよく読んで履修」がある。

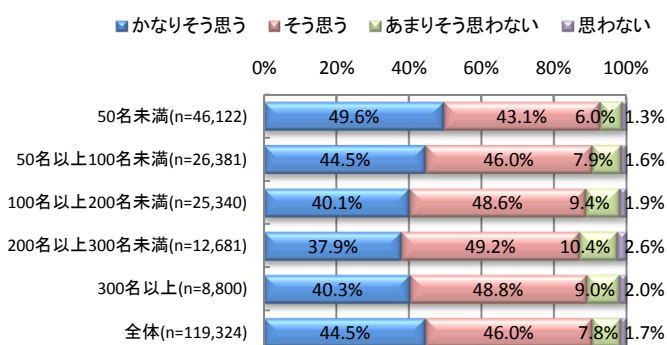
ただし、「50名未満」のクラス規模が、それ以上のクラス規模と比較して、「かなりそう思う」スコアが高い傾向にあることは、平成23年度から変わっていない。

今後は、クラス規模50名未満のスコアが高い要因の中に大規模クラスへ流用できるポイントがないか、300名以上でスコアが上昇する要因は何か、などを探り分析することが、更なる評価の改善につながるという。

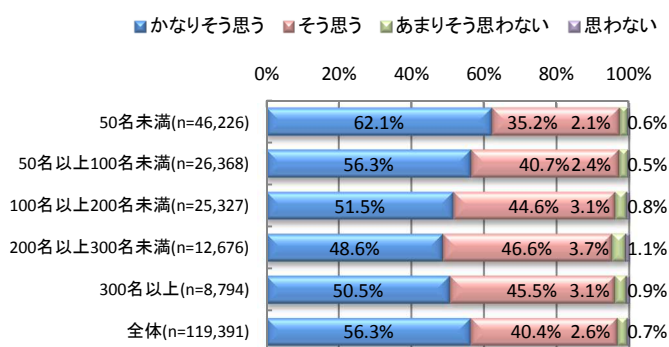
問A. 講義の聞き取りやすさ



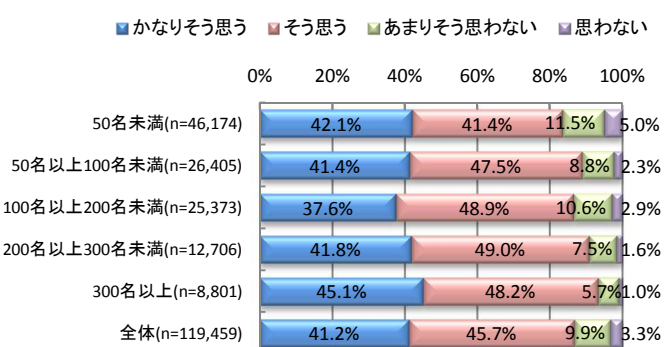
問B. 板書・教材の理解



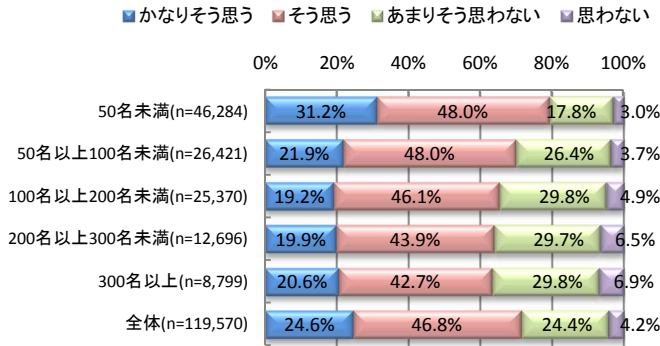
問C. 教員の意欲



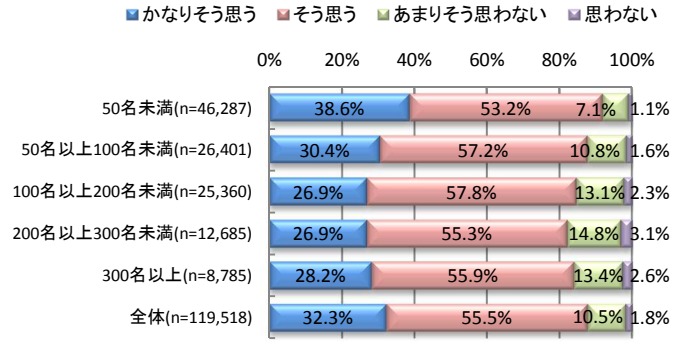
問D. シラバスをよく読んで履修



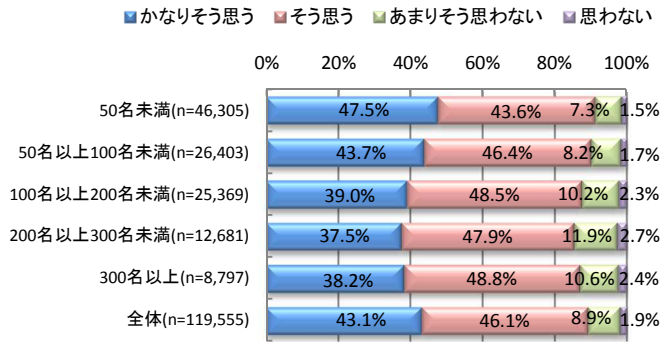
問E. 授業への意欲



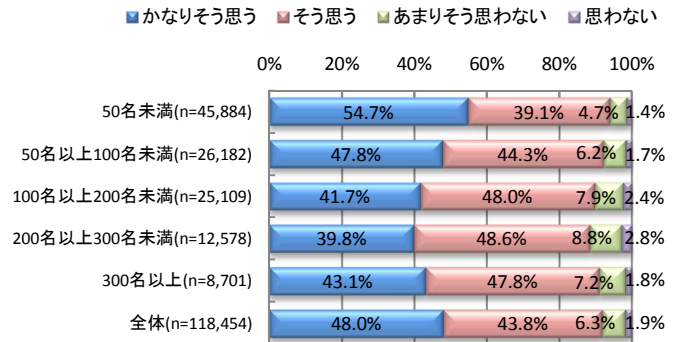
問F. 全体理解度



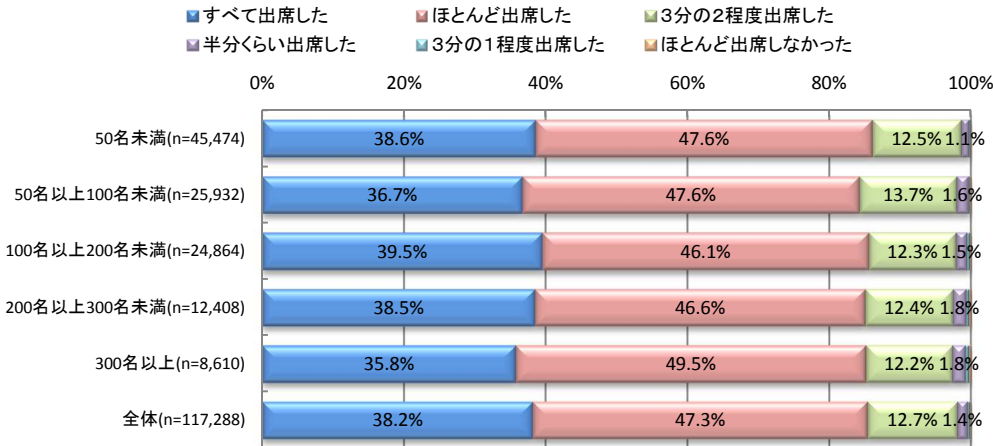
問G. 授業テーマへの関心



問H. 総合満足度



問I. 出席状況



学部・学科・諸課程別 分析編

<文学部>

●回答者プロフィール

【出席率】

文学部の出席状況は、全て出席35.3%、ほとんど出席48.9%、2/3程度出席14.0%、半分くらい出席1.3%、1/3程度出席0.3%、ほとんど出席せず0.2%であった。

●学生の理解度評価：各項目別

【学生の理解度(学部全体)】

「そう思う(計)」「かなりそう思う」+「そう思う、以下同じ)は88.3%と、平均をやや上回った。また、「思わない」と回答した学生は1.7%だった。

【学生の理解度(クラス規模別)】

「そう思う(計)」は、300名以上のクラス規模で最も高く92.3%であった。次いで高いのは、50名未満のクラス規模で91.2%である。文学部では、クラス規模による大きな差異はみられなかった。

【学生の理解度(学年別)】

「そう思う(計)」が最も高かったのは「3年」(90.8%)で、最も低かったのは「1年」(82.4%)だった。「1年」は他の学年と比べて、理解度がやや低い傾向であった。

【学生の理解度(学科別)】

「そう思う(計)」が最も高かった学科は「史学科」(90.0%)で、最も低かったのは「哲学科」(87.6%)であった。学科による大きな差異は、みられなかった。

【学生の理解度(曜日・時限別)】

「そう思う(計)」が最も高かった曜日は「月曜」(90.1%)で、最も低かったのは「木曜」(87.0%)であったが、曜日による大きな差異はみられなかった。
「そう思う(計)」が最も高かった時限は「6時限」(91.9%)で、最も低かったのは「4時限」(87.4%)であったが、時限による大きな差異はみられなかった。

【学生の理解度(科目区分別)】

日本文学科と史学科において、必修科目と選択科目の間で大きな差異がみられた。
「そう思う(計)」は、日本文学科では、必修科目より選択科目のほうが、10.7ポイント高かった。史学科では、逆に選択科目より必修科目のほうが、9.0ポイント高かった。

【学生の理解度と他の項目との相関】

上位5項目は、次のとおりであった。

授業に対する理解度と、「授業テーマへの関心度」「総合満足度」は、関係性があることがわかる。

問G. 授業テーマへの関心度	0.6906
問H. 総合満足度	0.6652
問E. 授業への意欲度	0.5641
問B. 板書・教材の理解	0.5537
問A. 講義の聞き取りやすさ	0.5465

※相関係数とは：2つの要因についてどれくらい関係が強いかを示す指標。相関係数は-1から+1の間の数値をとり、相関係数と相関の高さの関係は、一般的に以下のとおり。

相関係数：相関の高さ
1.0～0.7：高い相関がある
0.7～0.5：かなり高い相関がある
0.5～0.4：中程度の相関がある
0.4～0.3：ある程度の相関がある
0.3～0.2：弱い相関がある
0.2～0.0：ほとんど相関がない

●学生の満足度評価：各項目別

【学生の満足度(学部全体)】

「そう思う(計)」「かなりそう思う」+「そう思う」、以下同じ)は92.8%で、平均をやや上回った。また、「思わない」と回答した学生は1.5%で、平均をやや下回った。

【学生の満足度(クラス規模別)】

「そう思う(計)」が最も高いのは、300名以上のクラス規模で96.7%だった。次いで高いのは、50名未満のクラスの規模で95.0%だった。文学部では、クラス規模による大きな満足度の差はみられなかった。

【学生の満足度(学年別)】

「そう思う(計)」が最も高かったのは「4年」(94.9%)で、最も低かったのは「1年」(88.1%)だった。「1年」は、他の学年に比べてやや低い。

学年が上がるにつれ、満足度は高くなる傾向にある。

【学生の満足度(学科別)】

「そう思う(計)」が最も高かった学科は「史学科」(93.4%)で、最も低かったのは「外国語文化科」(91.6%)であったが、学科による大きな差異はみられなかった。

【学生の満足度(曜日・時限別)】

「そう思う(計)」が最も高かった曜日は「月曜」(94.9%)で、最も低かったのは「木曜」(91.7%)であったが、曜日による大きな差異はみられなかった。

「そう思う(計)」が最も高かった時限は「6時限」(94.8%)で、最も低かったのは「4時限」(91.9%)であったが、時限による大きな差異はみられなかった。

【学生の満足度(科目区分別)】

中国文学科・外国語文化学科では、必修科目と選択科目の間で大きな差異はみられなかった。

一方、日本文学科・史学科・哲学科では、必修科目と選択科目の間で差異がみられた。「そう思う(計)」について、日本文学科での差が最も大きく、選択科目が8.2ポイント高かった。

【学生の満足度と他の項目との相関】

上位5項目は、次のとおりであった。

総合満足度と、「授業テーマへの関心度」「全体理解度」は、関係性があることがわかる。特に「授業テーマへの関心度」との間には、高い相関がみられる。

問G. 授業テーマへの関心度	0.7925
問F. 全体理解度	0.6652
問A. 講義の聞き取りやすさ	0.6251
問B. 板書・教材の理解	0.6135
問C. 教員の意欲度	0.5619

<法学部>

●回答者プロフィール

【出席率】

法学部の出席状況は、全て出席32.2%、ほとんど出席48.1%、2/3程度出席15.6%、半分くらい出席3.1%、1/3程度出席0.7%、ほとんど出席せず0.3%であった。

●学生の理解度評価：各項目別

【学生の理解度(学部全体)】

「そう思う(計)」(「かなりそう思う」+「そう思う」、以下同じ)は83.0%と、平均を4.8ポイント下回った。また、「思わない」と回答した学生は2.3%で、平均を0.5ポイント上回った。

【学生の理解度(クラス規模別)】

「そう思う(計)」は50名未満のクラス規模で93.8%と最も高く、クラス規模が大きくなるにつれ理解度が低下するが、300名を超えると上昇する。50名未満のクラス規模で理解度が最大となる理由として考えられるのは、小規模の方が学生への理解配慮が行き届きやすいことや、教員と学生間のコミュニケーションの取りやすいこと等があげられる。一方、300名を超えると上昇するという点については、「人気がある授業だから履修を希望する学生が集中した」とも考えられる。しかし、多人数授業において実践された教員の働きかけについて、学生や教員に聴取し、全学的に共有することは今後の更なる改善につながるといえる。

【学生の理解度(学年別)】

「そう思う(計)」が最も高かったのは「4年」(87.3%)で、最も低かったのは「1年」(79.1%)だった。「1年」「2年」は平均よりやや低く、「3年」「4年」は平均よりやや高い、という2層に分かれているのが、法学部の特徴である。

【学生の理解度(学科別)】

「そう思う(計)」が最も高かった学科は「法律学科政治専攻」(90.3%)で、最も低かったのは「法律学科法律専門職専攻」(82.7%)であった。学科により、やや差異がみられる。

【学生の理解度(曜日・時限別)】

「そう思う(計)」が最も高かった曜日は「土曜」(90.2%)で、最も低かったのは「月曜」(78.8%)であった。月曜日のみ、やや低かった。「そう思う(計)」が最も高かった時限は「7時限」(91.8%)で、最も低かったのは「1時限」(77.8%)であった。7時限目は、やや高めであった。

【学生の理解度(科目区分別)】

必修科目は「政治専攻」のみのため参考値となるが、「そう思う(計)」について、選択科目より必修科目が10.7ポイント高く、大きな差異がみられた。

【学生の理解度と他の項目との相関】

上位5項目は次のとおりであった。

理解度と、「授業テーマへの関心」「満足度」は、関係性があることがわかる。特に「授業テーマへの関心度」との間には、高い相関がある。

問G. 授業テーマへの関心度	0.7197
問H. 総合満足度	0.6954
問E. 授業への意欲度	0.5837
問A. 講義の聞き取りやすさ	0.5425
問B. 板書・教材の理解	0.5310

●学生の満足度評価：各項目別

【学生の満足度(学部全体)】

「そう思う(計)」「かなりそう思う」+「そう思う」、以下同じ)は89.9%と平均を下回った。
また、「思わない」と回答した学生は2.3%で、平均を上回った。

【学生の満足度(クラス規模別)】

「そう思う(計)」が最も高いのは、50名未満のクラス規模で97.1%であった。クラス規模が大きくなるにつれ満足度は低下し、300名を超えると上昇する。
50名未満のクラス規模で満足度が最大となる理由として考えられるのは、小規模の方が学生への理解配慮が行き届きやすいことや、教員と学生間のコミュニケーションの取りやすいこと等があげられる。
一方、300名を超えると増加するという点については、「人気がある授業だから履修を希望する学生が集中した」とも考えられる。しかし、多人数授業において実践された教員の働きかけについて、学生や教員に聴取し、全学的に共有することは今後の更なる改善につながるといえる。

【学生の満足度(学年別)】

「そう思う(計)」が最も高かったのは「4年」(93.2%)で、最も低かったのは「1年」(86.8%)だった。
学年が上がるにつれ、満足度は高くなる傾向にある。

【学生の満足度(学科別)】

「そう思う(計)」が最も高かった学科は「法律学科政治専攻」(93.3%)で、最も低かったのは「法律学科法律専門職専攻」(90.1%)であったが、学科による大きな差異はみられなかった。

【学生の満足度(曜日・時限別)】

「そう思う(計)」が最も高かった曜日は「土曜」(94.7%)で、最も低かったのは「金曜」(87.9%)であったが、曜日による大きな差異はみられなかった。
「そう思う(計)」が最も高かった時限は「7時限」(96.4%)で、最も低かったのは「3時限」(86.9%)であった。
時限による大きな差異はみられなかった。

【学生の満足度(科目区分別)】

必修科目と選択科目の間で、満足度にやや差異がみられた。
「そう思う(計)」について、必修科目が6.7ポイント高かった。

【学生の満足度と他の項目との相関】

上位5項目は、次のとおりであった。

総合満足度と、「授業テーマへの関心度」「全体理解度」は、関係性があることがわかる。特に「授業テーマへの関心度」との間には、高い相関がみられる。

問G. 授業テーマへの関心度	0.7778
問F. 全体理解度	0.6954
問A. 講義の聞き取りやすさ	0.5968
問B. 板書・教材の理解	0.5907
問C. 教員の意欲度	0.5444

<経済学部>

●回答者プロフィール

【出席率】

経済学部の出席状況は、全て出席38.1%、ほとんど出席46.7%、2/3程度出席12.8%、半分くらい出席1.6%、1/3程度出席0.4%、ほとんど出席せず0.3%であった。

●学生の理解度評価：各項目別

【学生の理解度(学部全体)】

「そう思う(計)」「かなりそう思う」+「そう思う」、以下同じ)は87.2%と、平均をやや下回っているが、「思わない」と回答した学生も1.6%と、こちらも平均をやや下回っている。

【学生の理解度(クラス規模別)】

「そう思う(計)」は50名未満のクラス規模で92.9%と最も高く、クラス規模が大きくなるにつれ理解度が低下するが、300名を超えると上昇する。

50名未満のクラス規模で理解度が最大となる理由として考えられるのは、小規模の方が学生への理解配慮が行き届きやすいことや、教員と学生間のコミュニケーションの取りやすいこと等があげられる。

一方、300名を超えると上昇するという点については、「人気がある授業だから履修を希望する学生が集中した」とも考えられる。しかし、多人数授業において実践された教員の働きかけについて、学生や教員に聴取し、全学的に共有することは今後の更なる改善につながるといえる。

【学生の理解度(学年別)】

「そう思う(計)」が最も高かったのは「3年」(90.4%)で、最も低かったのは「1年」(84.1%)だった。「1年」は他の学年と比べて、理解度がやや低い傾向であった。

【学生の理解度(学科別)】

「そう思う(計)」が最も高かった学科は「経済ネットワーク学科」(87.8%)で、最も低かったのは「経済学科」(86.6%)であった。学科による大きな差異は、みられなかった。

【学生の理解度(曜日・時限別)】

「そう思う(計)」が最も高かった曜日は「金曜」(91.3%)で、最も低かったのは「木曜」(85.8%)であったが、曜日による差異の特徴はみられなかった。

「そう思う(計)」が最も高かった時限は「6時限」(96.0%)で、最も低かったのは「7時限」(80.2%)であった。6時限目は、やや高めであった。

【学生の理解度(科目区分別)】

経済学部では、必修科目と選択科目の間に、大きな差異はみられなかった。

【学生の理解度と他の項目との相関】

上位5項目は次のとおりであった。

理解度と、「授業テーマへの関心」「満足度」は、関係性があることがわかる。特に「授業テーマへの関心度」との間には、高い相関がある。

問G. 授業テーマへの関心度	0.7094
問H. 総合満足度	0.6974
問A. 講義の聞き取りやすさ	0.5838
問E. 授業への意欲度	0.5690
問B. 板書・教材の理解	0.5667

●学生の満足度評価：各項目別

【学生の満足度(学部全体)】

「そう思う(計)」「かなりそう思う」+「そう思う」、以下同じ)は92.2%で、平均をやや上回った。
また、「思わない」と回答した学生は1.7%で、平均をやや下回った。

【学生の満足度(クラス規模別)】

「そう思う(計)」は、50名未満のクラス規模で96.0%と最も高く、クラス規模が大きくなるにつれ満足度は低下し、300名を超えると上昇する。

50名未満のクラス規模で満足度が最大となる理由として考えられるのは、小規模の方が学生への理解配慮が行き届きやすいことや、教員と学生間のコミュニケーションの取りやすいこと等があげられる。

一方、300名を超えると増加するという点については、「人気がある授業だから履修を希望する学生が集中した」とも考えられる。しかし、多人数授業において実践された教員の働きかけについて、学生や教員に聴取し、全学的に共有することは今後の更なる改善につながるといえる。

【学生の満足度(学年別)】

「そう思う(計)」が最も高かったのは「4年」(95.5%)で、最も低かったのは「1年」(89.4%)だった。
学年が上がるにつれ、満足度は高くなる傾向にある。

【学生の満足度(学科別)】

「そう思う(計)」が最も高かった学科は「経済ネットワーク学科」(92.1%)で、最も低かったのは「経済学科」(91.1%)であったが、学科による大きな差異はみられなかった。

【学生の満足度(曜日・時限別)】

「そう思う(計)」が最も高かった曜日は「金曜」(95.3%)で、最も低かったのは「木曜」(90.6%)であったが、曜日による差異の特徴はみられなかった。

「そう思う(計)」が最も高かった時限は「6時限」(99.1%)で、最も低かったのは「4時限」(88.6%)であったが、時限による大きな差異はみられなかった。

【学生の満足度(科目区分別)】

必修科目と選択科目の間で、大きな差異はみられなかった。

【学生の満足度と他の項目との相関】

上位5項目は、次のとおりであった。

総合満足度と、「授業テーマへの関心度」「全体理解度」は、関係性があることがわかる。特に「授業テーマへの関心度」との間には、高い相関がみられる。

問G. 授業テーマへの関心度	0.7769
問F. 全体理解度	0.6974
問A. 講義の聞き取りやすさ	0.6488
問B. 板書・教材の理解	0.6200
問C. 教員の意欲度	0.5998

<神道文化学部>

●回答者プロフィール

【出席率】

神道文化学部の出席状況は、全て出席39.3%、ほとんど出席47.8%、2/3程度出席11.2%、半分くらい出席1.2%、1/3程度出席0.2%、ほとんど出席せず0.3%であった。

●学生の理解度評価：各項目別

【学生の理解度(学部全体)】

「そう思う(計)」「かなりそう思う」+「そう思う」、以下同じは87.8%と、平均と同じであった。また、「思わない」と回答した学生は1.7%で、こちらも平均とほぼ同じであった。

【学生の理解度(クラス規模別)】

「そう思う(計)」は50名未満のクラス規模で93.8%と最も高く、クラス規模が大きくなるにつれ理解度が低下する。神道文化学部では実技科目が多いため、学生への理解配慮が行き届きやすく、教員と学生間のコミュニケーションが取りやすいと考えられる50名未満の小規模クラスで高い理解度を示しているといえる。一方、50名以上の各クラス規模では、大きな差がみられなかった。

【学生の理解度(学年別)】

「そう思う(計)」が最も高かったのは「4年」(92.1%)で、最も低かったのは「1年」(84.3%)だった。学年が上がるにつれ、理解度が高くなる傾向があった。

【学生の理解度(学科別)】

「神道文化学科(夜)」の「そう思う(計)」は、(88.3%)、「神道文化学科(昼)」(87.6%)であった。「神道文化学科(昼)」と「神道文化学科(夜)」の間に、大きな差異は、みられなかった。

【学生の理解度(曜日・時限別)】

「そう思う(計)」が最も高かった曜日は「水曜」(92.7%)で、最も低かったのは「土曜」(80.3%)であった。土曜日のみ、やや低かった。「そう思う(計)」が最も高かった時限は「5時限」(91.1%)で、最も低かったのは「3時限」(82.1%)であったが、時限による大きな差異はみられなかった。

【学生の理解度(科目区分別)】

必修科目と選択科目の間に、やや差異がみられた。「そう思う(計)」について、必修項目が5.7ポイント高かった。

【学生の理解度と他の項目との相関】

上位5項目は次のとおりであった。

理解度と、「授業テーマへの関心度」「総合満足度」は、関係性があることがわかる。

問G. 授業テーマへの関心度	0.6580
問H. 総合満足度	0.6437
問E. 授業への意欲度	0.5852
問A. 講義の聞き取りやすさ	0.5564
問B. 板書・教材の理解	0.5529

●学生の満足度評価：各項目別

【学生の満足度(学部全体)】

「そう思う(計)」「かなりそう思う」+「そう思う」、以下同じ)は94.2%で、全学部中最高であった。また、「思わない」と回答した学生は1.4%で、全学部中で最も低かった。

【学生の満足度(クラス規模別)】

「そう思う(計)」は、50名未満のクラス規模が最も高く、97.2%であった。また、全てのクラス規模で「そう思う(計)」が90%を超えているのは、神道文化学部のみであった。

【学生の満足度(学年別)】

「そう思う(計)」が最も高かったのは「4年」(97.5%)で、最も低かったのは「1年」(91.8%)だった。学年が上がるにつれ、満足度は高くなる傾向にある。また、全ての学年で、「そう思う(計)」が90%を超えている。

【学生の満足度(学科別)】

「神道文化学科(夜)」の「そう思う(計)」は、(94.6%)、「神道文化学科(昼)」(93.2%)であった。「神道文化学科(昼)」と「神道文化学科(夜)」の間に大きな差異は、みられなかった。

【学生の満足度(曜日・時限別)】

「そう思う(計)」が最も高かった曜日は「水曜」(97.0%)で、最も低かったのは「土曜」(91.2%)であったが、曜日による大きな差異はみられなかった。「そう思う(計)」が最も高かった時限は「5時限」(97.3%)で、最も低かったのは「3時限」(90.1%)であったが、時限による大きな差異はみられなかった。

【学生の満足度(科目区分別)】

必修科目と選択科目の間で、大きな差異はみられなかった。

【学生の満足度と他の項目との相関】

上位5項目は、次のとおりであった。

総合満足度と、「授業テーマへの関心度」「全体理解度」は、関係性があることがわかる。特に「授業テーマへの関心度」との間には、高い相関がみられる。

問G. 授業テーマへの関心度	0.7673
問F. 全体理解度	0.6437
問A. 講義の聞き取りやすさ	0.6146
問B. 板書・教材の理解	0.5915
問C. 教員の意欲度	0.5750

<人間開発学部>

●回答者プロフィール

【出席率】

人間開発学部の出席状況は、全て出席46.0%、ほとんど出席43.9%、2/3程度出席8.6%、半分くらい出席1.2%、1/3程度出席0.2%、ほとんど出席せず0.1%であった。

●学生の理解度評価：各項目別

【学生の理解度(学部全体)】

「そう思う(計)」「かなりそう思う」+「そう思う」、以下同じ)は90.1%と、全学部中最も高かった。

また、「思わない」と回答した学生は1.4%と、こちらは全学部中最も低かった。

これは、人間開発学部は、3学科ともに小規模クラスが多いことや、「ルーム制」を実施している影響とみられる。

【学生の理解度(クラス規模別)】

「そう思う(計)」は50名未満のクラス規模で96.2%と最も高く、50名以上のクラス規模との間には、理解度に差がみられる。

50名未満のクラス規模で最大となる理由として考えられるのは、小規模の方が学生への理解配慮などが行き届きやすいことや、教員と学生間のコミュニケーションがとりやすいこと等があげられる。

一方で、50名以上のクラスでは、クラス規模と理解度の間に関係性はみられない。

【学生の理解度(学年別)】

「そう思う(計)」が最も高かったのは「4年」(91.7%)で、最も低かったのは「1年」(88.5%)だった。学年による大きな差異はみられず、「そう思う(計)」の平均が90%を超えた唯一の学部である。

【学生の理解度(学科別)】

「そう思う(計)」が最も高かった学科は「初等教育学科」(89.2%)で、最も低かったのは「子ども支援学科」(86.1%)であった。学科による大きな差異は、みられなかった。

【学生の理解度(曜日・時限別)】

「そう思う(計)」が最も高かった曜日は「土曜」(94.7%)で、最も低かったのは「月曜」(83.3%)であった。月曜日のみ、他の曜日と比べてやや低かった。

「そう思う(計)」が最も高かった時限は「6時限」(100%)で、最も低かったのは「3時限」(89.2%)であった。ただし、「6時限」はサンプル数が少ない(15S)。「6時限」を除くと、時限による大きな差異はみられなかった。

【学生の理解度(科目区分別)】

必修科目と選択科目の間に、差異がみられた。「そう思う(計)」について、いずれの学科も、必修科目より選択科目のほうが、高かった。

その差は、初等教育学科では11.4ポイントと大きく、健康体育学科では7.4ポイント、子ども支援学科では8.2

【学生の理解度と他の項目との相関】

上位5項目は次のとおりであった。

理解度と、「授業テーマへの関心度」「総合満足度」は、関係性があることがわかる。特に「授業テーマへの関心度」との間には、高い相関がある。

問G. 授業テーマへの関心度	0.7161
問H. 総合満足度	0.6865
問A. 講義の聞き取りやすさ	0.6134
問B. 板書・教材の理解	0.5976
問E. 授業への意欲度	0.5419

●学生の満足度評価：各項目別

【学生の満足度(学部全体)】

「そう思う(計)」「かなりそう思う」+「そう思う」、以下同じ)は91.5%で、平均とほぼ同じだった。また、「思わない」と回答した学生も同様に、ほぼ平均の2.0%であった。

【学生の満足度(クラス規模別)】

「そう思う(計)」は、50名未満のクラス規模で96.2%と最も高かった。50名未満のクラス規模で満足度が最大となる理由として考えられるのは、小規模の方が学生への理解配慮が行き届きやすいことや、教員と学生間のコミュニケーションの取りやすいこと等があげられる。

【学生の満足度(学年別)】

「そう思う(計)」が最も高かったのは「4年」(93.9%)で、最も低かったのは「1年」(90.7%)だった。学年が上がるにつれ、満足度は高くなる傾向にあるが、全ての学年で、「そう思う(計)」が90%を超えており、学年による大きな差はみられない。

【学生の満足度(学科別)】

「そう思う(計)」が最も高かった学科は「初等教育学科」(90.2%)で、最も低かったのは「子ども支援学科」(88.5%)であったが、学科による大きな差異はみられなかった。

【学生の満足度(曜日・時限別)】

「そう思う(計)」が最も高かった曜日は「木曜」(95.1%)で、最も低かったのは「月曜」(86.5%)であった。「月曜」のみ、他の曜日と比べて、やや低かった。「そう思う(計)」が最も高かった時限は「5時限」(97.0%)で、最も低かったのは「1時限」と「3時限」(90.4%)であった。サンプル数が少なかった「6時限」(15S)を除き、時限による大きな差異はみられなかった。

【学生の満足度(科目区分別)】

必修科目と選択科目の間で、満足度に差異がみられた。「そう思う(計)」について、全ての学科で必修科目より選択科目のほうが高かった。必修科目と選択科目の間に最も大きな差があったのは初等教育学科で、8.5ポイントあった。

【学生の満足度と他の項目との相関】

上位5項目は、次のとおりであった。

総合満足度と、「授業テーマへの関心度」「全体理解度」は、関係性があることがわかる。特に「授業テーマへの関心度」との間には、高い相関がみられる。

問G. 授業テーマへの関心度	0.7872
問F. 全体理解度	0.6865
問A. 講義の聞き取りやすさ	0.6332
問B. 板書・教材の理解	0.6259
問C. 教員の意欲度	0.5982

<教養総合科目>

●理解度

【学生の理解度(科目区分別)】

「そう思う(計)」について、「教養総合実技」(97.5%)が最も高く、次いで「別科必修」(95.2%)、「教職課程」(94.0%)、「博物館学課程」(91.8%)、「教養総合」(91.6%)のスコアが高かった。

また、「社会教育主事課程」(71.7%)が最も低かった。

【学生の理解度(科目別)】

教養総合科目の科目ベストを分析すると以下のとおりである。回答数50人以上(対象206科目)で、全体理解度(問F)の「そう思う(計)」が95.0%以上の科目(45科目)を抽出した。

Ad English (資格英語)
English II Business I
English II Business II
English II (神道英語II)
中国語中級BI
スポーツ・身体文化IA
スポーツ・身体文化IB
基礎日本語 (リテラシー)
基礎日本語 (文章表現)
キャリアデザイン
キャリアデザイン応募書類型文章ー標準
キャリアデザイン (小論文ー基礎)
キャリアデザイン応募書類型文章ー応用
コンピュータ技術演習 (活用入門)
コンピュータ技術演習 (メディア発信)
神道と現代社会041
民衆文化と生活077
比較文化・比較文学088
言語と文化029
言語と文化080
社会のなかの人間030
社会のなかの人間036
社会のなかの人間081
社会と歴史067
社会構造と市民070

社会構造と市民085
思想と文化079
言語と思想036
地球と環境103
人間と自然002
情報の科学047
教職論
国語科教育法I
国語科教育法II
英語科教育法I
社会科教育法 (4)
道徳教育の理論と方法 (中・高)
特別活動の理論と方法 (中・高)
教職実践演習
教育実習IA (事前指導)
情報資源組織論II
博物館実習IV
博物館資料論
博物館資料保存論
教育相談

●満足度

【学生の満足度(科目区分別)】

「そう思う(計)」について、「別科必修」(99.5%)が最も高く、次いで「教養総合実技」(98.1%)、「教職課程」(95.9%)、「教養総合演習」(95.2%)、「博物館学課程」(93.9%)のスコアが高かった。また、「社会教育主事課程」(84.4%)が最も低かった。

【学生の満足度(科目別)】

教養総合科目の科目ベストを分析すると以下のとおりである。回答数50人以上(対象205科目)で、全体満足度(問H)の「そう思う(計)」が97.0%以上の科目(49科目)を抽出した。

English II (S&W)
English II Business II
中国語基礎 A I
中国語基礎 I (日文)
中国語基礎 II (日文)
スポーツ・身体文化 I A
スポーツ・身体文化 I B
基礎日本語 (文章表現)
キャリアデザイン
キャリアデザイン応募書類型文章－標準
キャリアデザイン (小論文－基礎)
コンピュータ技術演習 (活用入門)
コンピュータ技術演習 (メディア発信)
神道と現代社会 0 4 1
歴史のなかの人間 0 7 9
歴史のなかの人間 0 8 5
民衆文化と生活 0 7 7
比較文化・比較文学 0 6 1
比較文化・比較文学 0 7 9
比較文化・比較文学 0 8 0
比較文化・比較文学 0 8 8
社会のなかの人間 0 1 6
社会のなかの人間 0 3 0
社会のなかの人間 0 3 2
社会のなかの人間 0 3 6

社会構造と市民 0 2 5
社会構造と市民 0 3 7
社会構造と市民 0 7 0
芸術と人間 0 7 1
思想と文化 0 2 3
思想と文化 0 4 8
思想と文化 0 7 9
知識と感性 0 8 0
言語と思想 0 3 6
地球と環境 1 0 3
人間と自然 0 0 2
国語科教育法 I
英語科教育法 I
社会科教育法 (4)
道徳教育の理論と方法 (中・高)
特別活動の理論と方法 (中・高)
教職実践演習
教育実習 I A (事前指導)
情報資源組織論 II
情報資源組織演習 II
博物館概論
博物館実習 IV
博物館資料論
博物館資料保存論

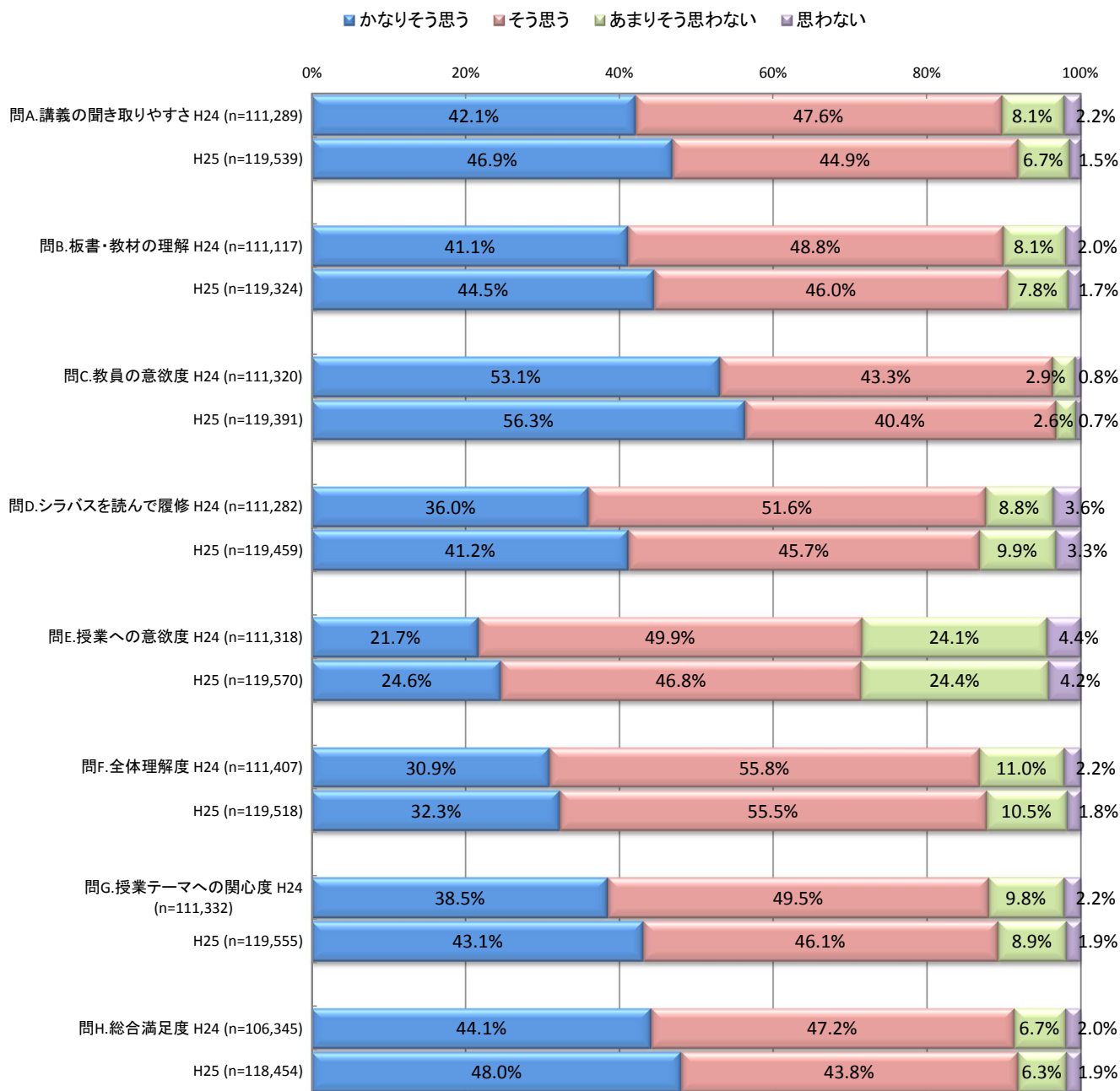
経年分析編

I. 授業アンケート集計

全学共通の設問について、同一の設問を用いた前年度と、今年度の集計を経年比較した。

「かなりそう思う」の割合は全ての項目で、前年度よりも高くなっている。更に、「思わない」の割合は、わずかなではあるが低くなっており、全体として学生の評価は高まっていることがわかる。

また、2年間の傾向として、教員の授業努力や、熱意・意欲が学生に高く評価されている一方で、「授業への意欲度」(問E.予習・復習をするなど授業に意欲的に取り組みましたか)のスコアは著しく低い。この点から、学生の興味を引き出し意欲を喚起するための施策について、継続して検討していく必要がある。



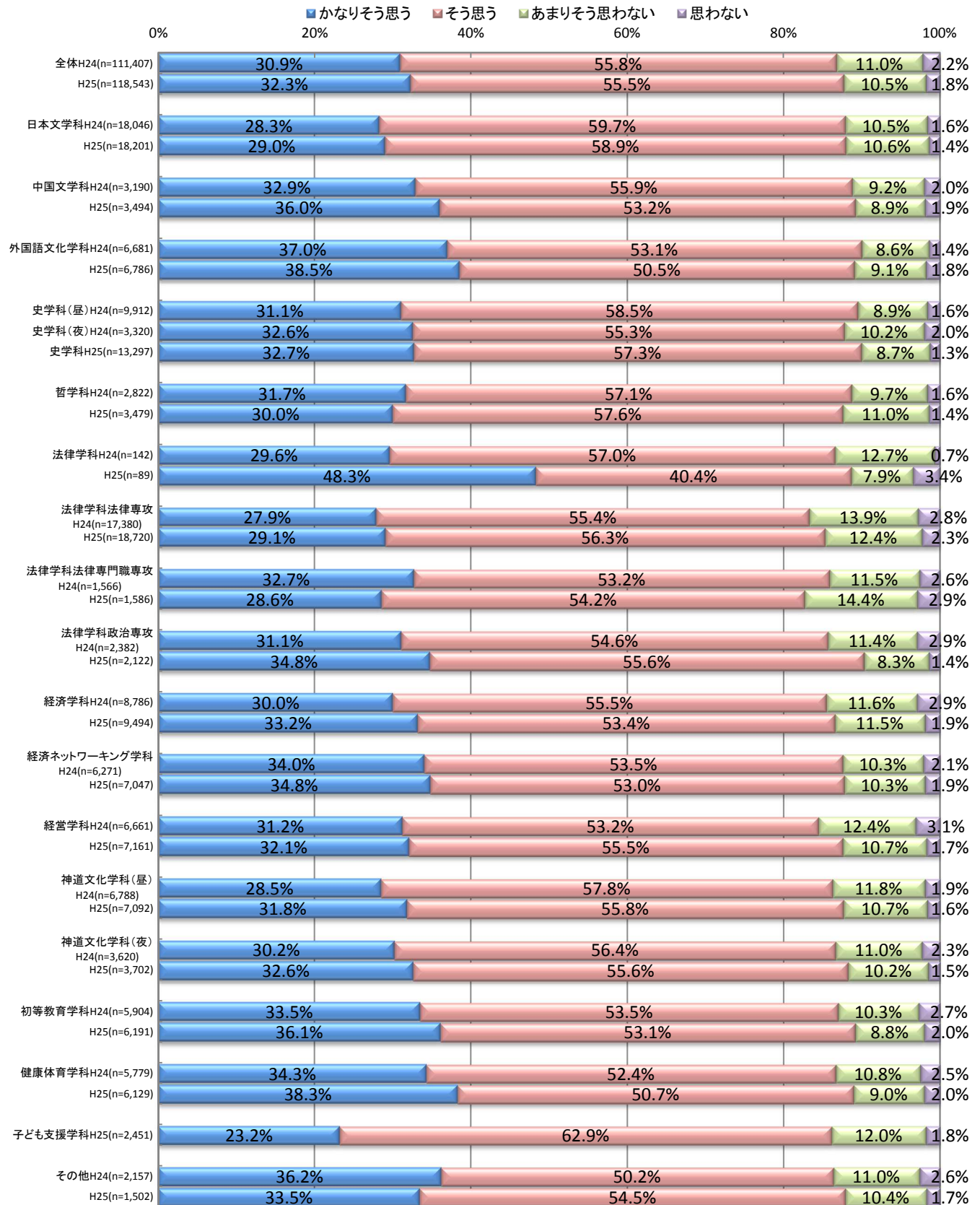
II_1. 全体理解度評価

1. 学科（回答者所属学科）別

全体理解度(問F)について、学科別に経年比較を行った。

「かなりそう思う」の割合は、哲学科と法律学科法律専門職専攻を除いた、全ての学科で高くなっている。

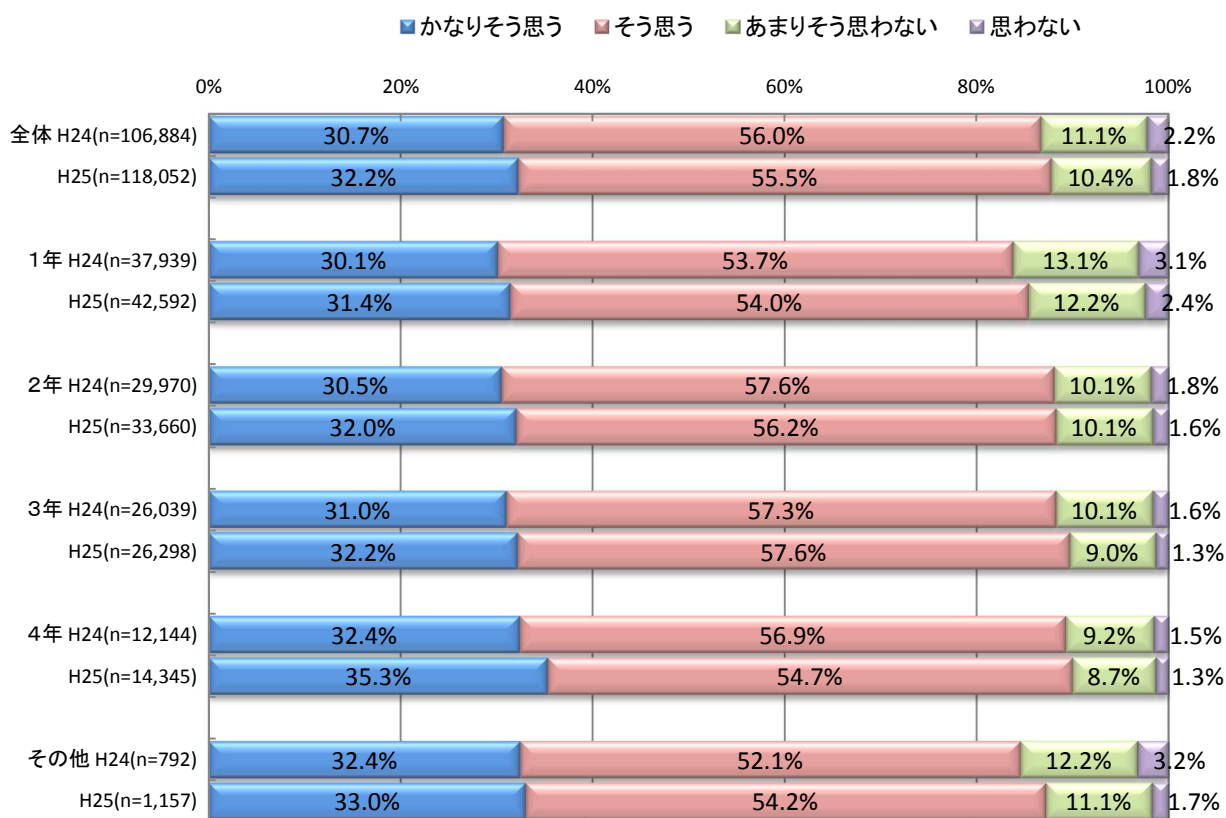
各学科とも今後は、「そう思う」「あまりそう思わない」層を「かなりそう思う」へ、いかに引き上げるかが課題となる。



2. 学年別

2-1. 経年比較

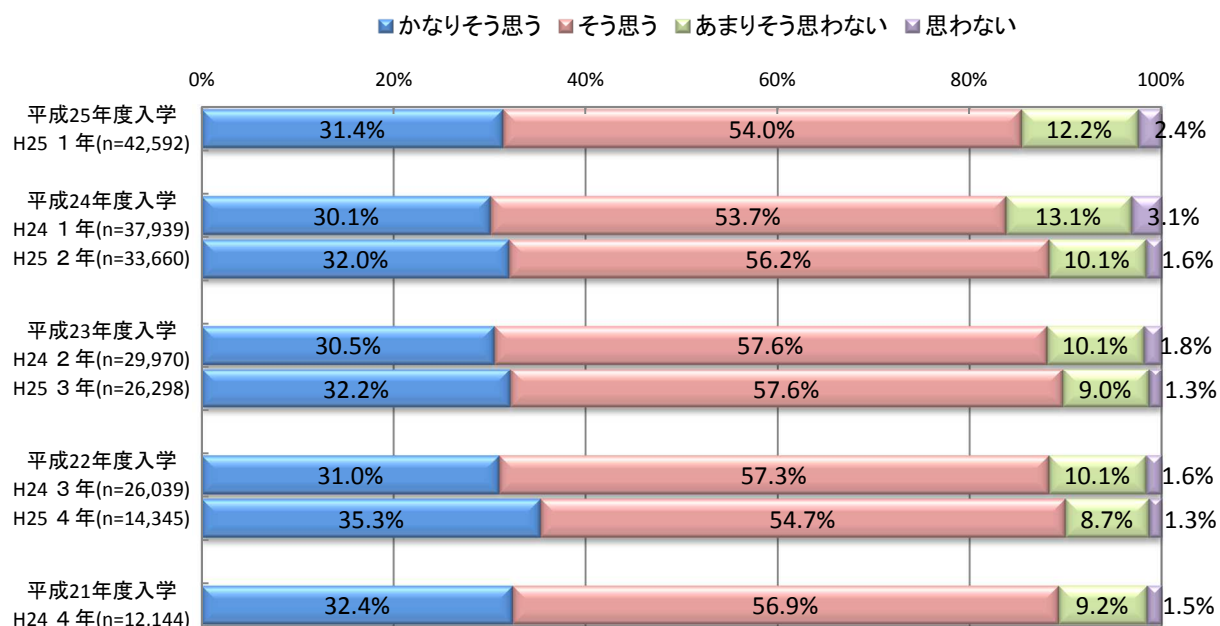
全体理解度(問F)について、学年別に経年比較を行った。
 全ての学年で、「そう思う(計)」、「かなりそう思う」共に、高くなっていることがわかる。



2-2. 同一学生層の推移

全体理解度(問F)について、入学年度ごとの推移(同じ学生が、学年が上がることでどのように変化したか)を表した。

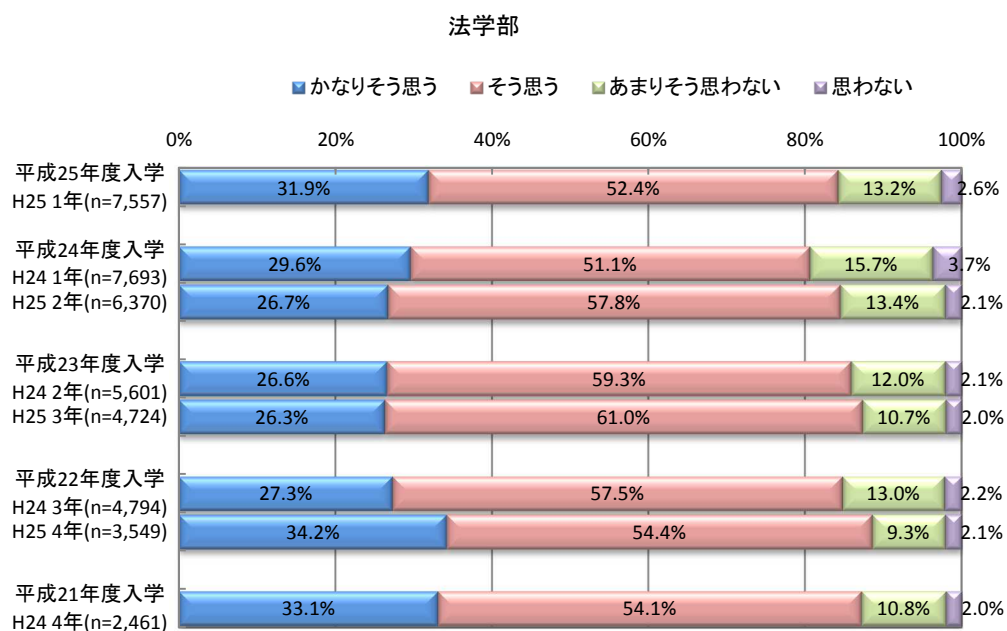
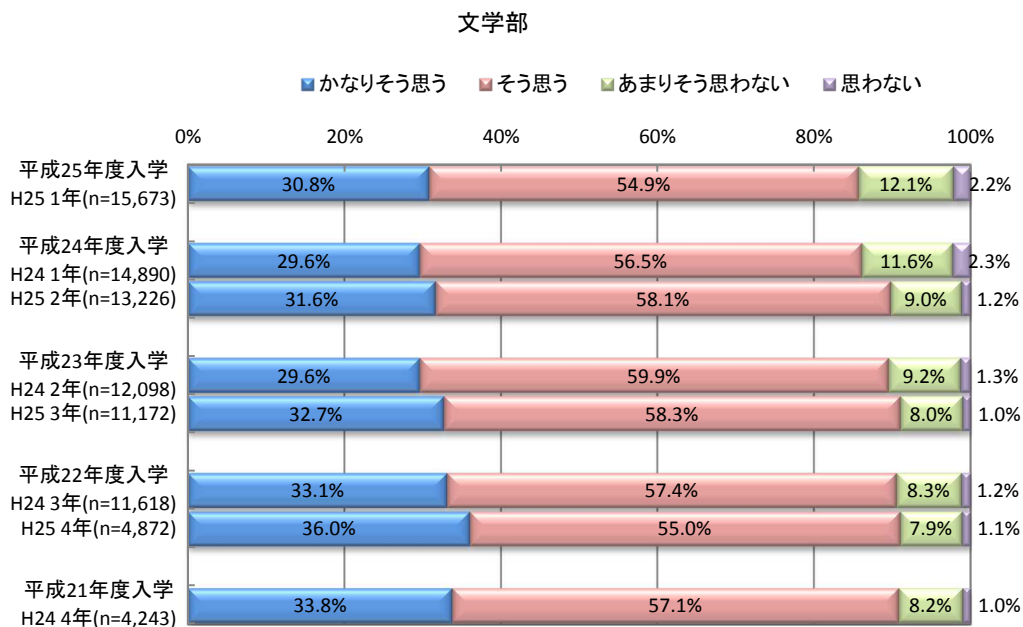
全ての入学年度で、「そう思う(計)」、「かなりそう思う」共に、高くなっていることがわかる。



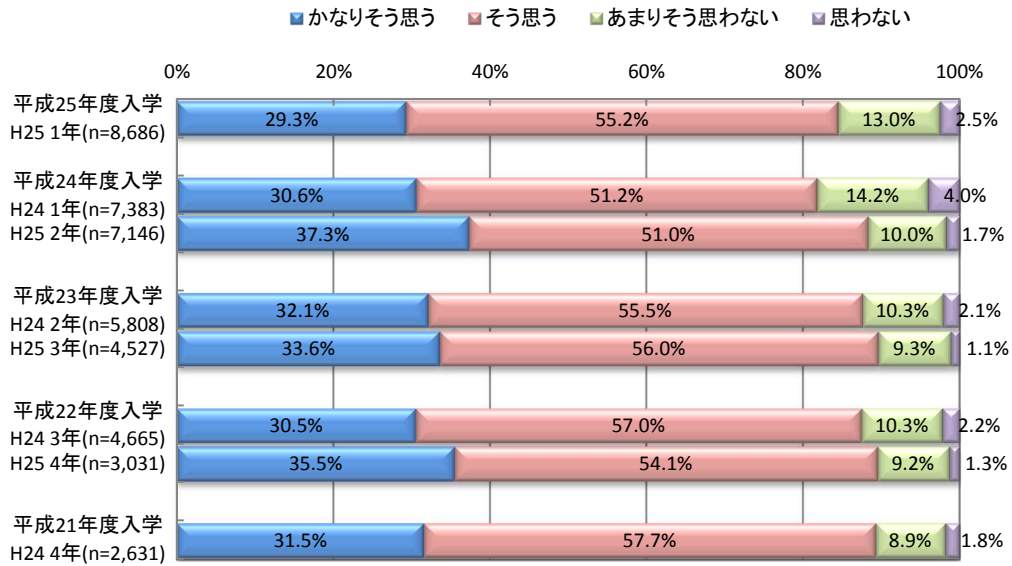
3. 学部（回答者所属学部）・学年別

全体理解度(問F)について、入学年度ごとの推移(同じ学生が、学年が上がることでどのように変化したか)を学部別に表した。

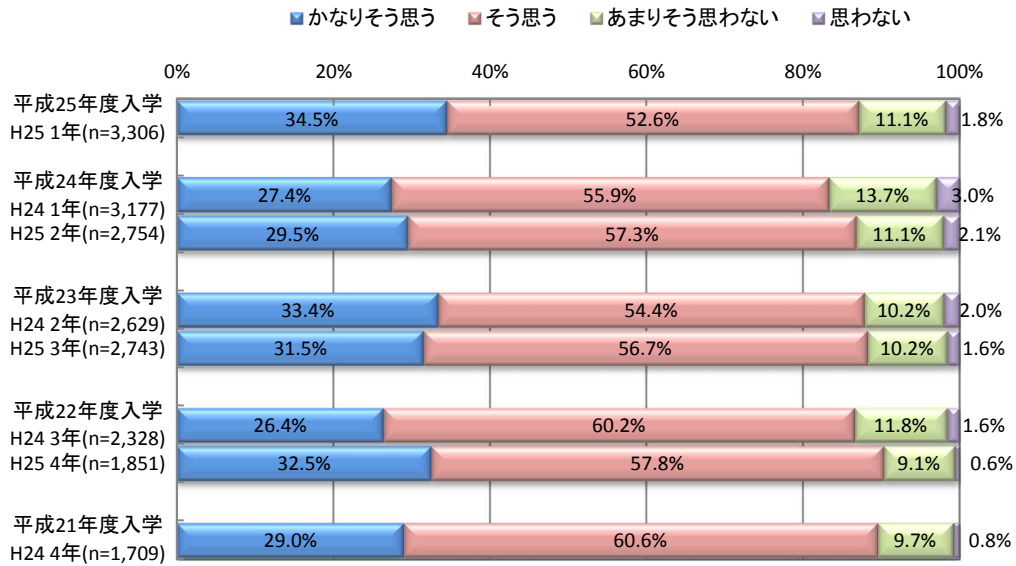
「そう思う(計)」は、全ての学部・入学年度で高くなっている。



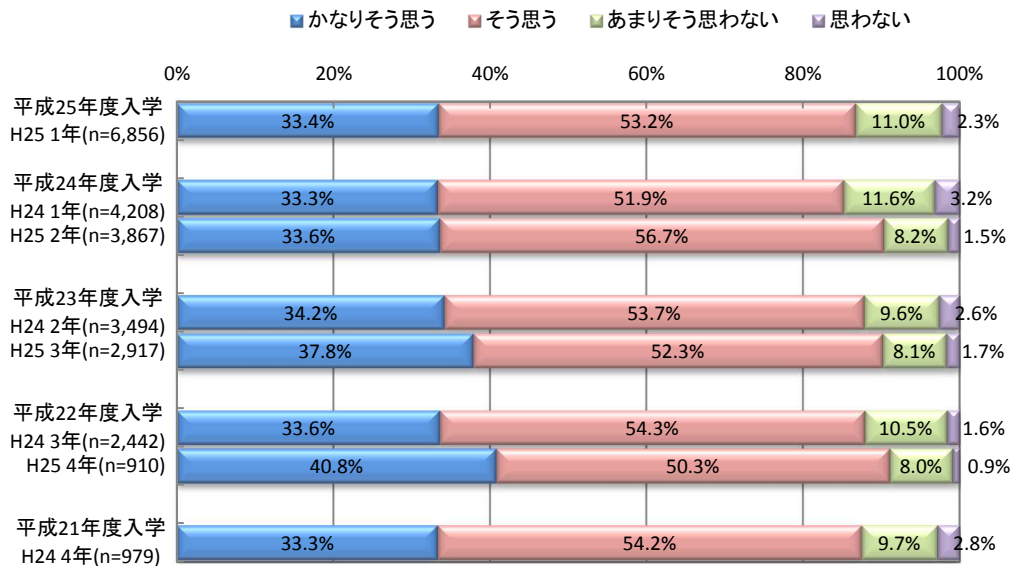
経済学部



神道文化学部



人間開発学部学部



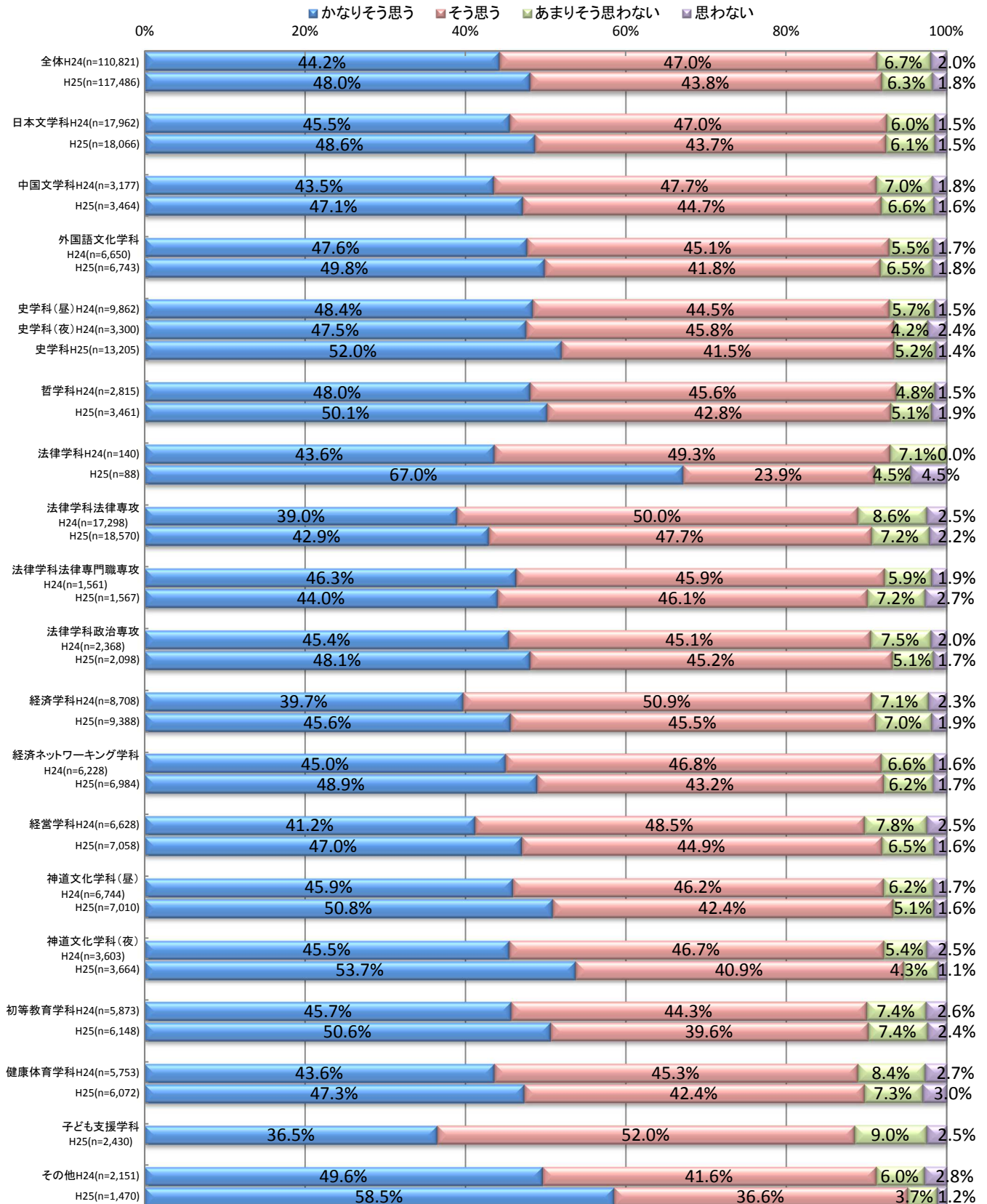
II_2. 総合満足度評価

1. 学科（回答者所属学科）別

総合満足度(問H)について、学科別に経年比較を行った。

「かなりそう思う」の割合は、法律学科法律専門職専攻を除いた、全ての学科で高くなっている。

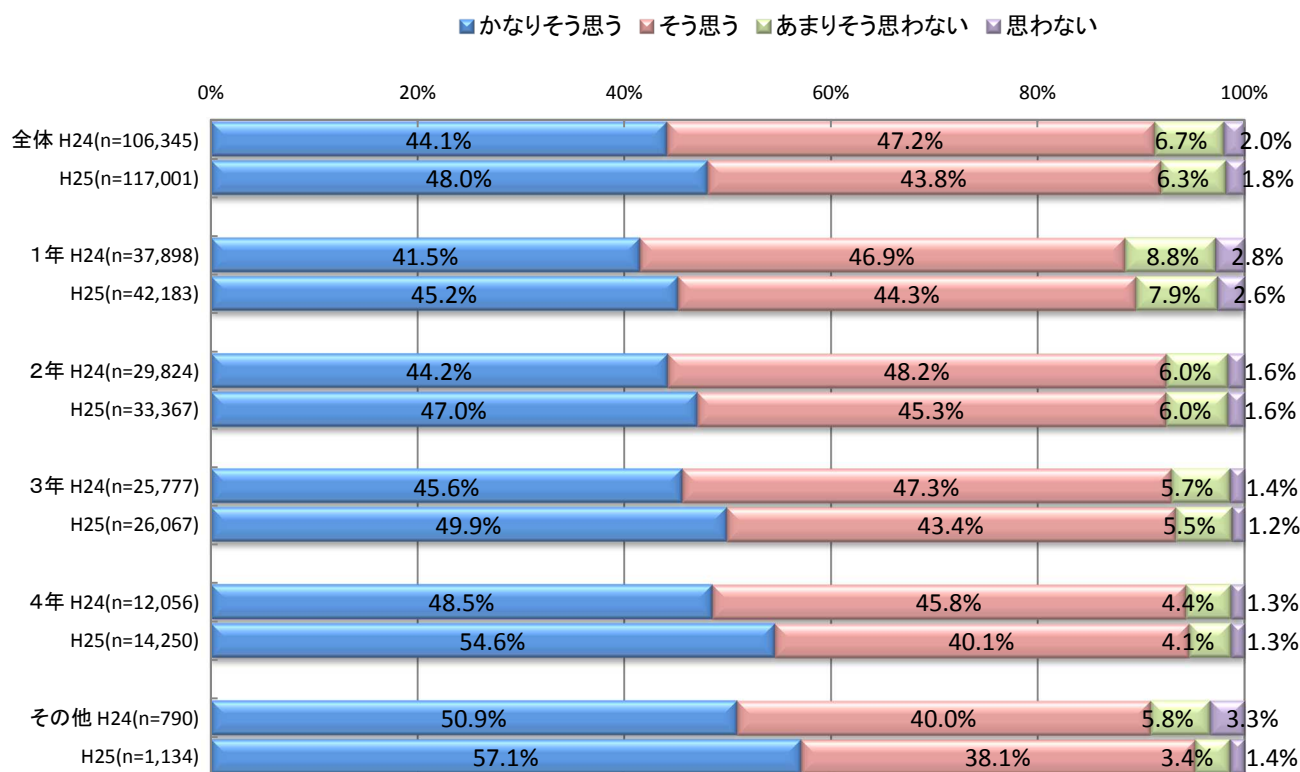
各学科とも今後は、「そう思う」「あまりそう思わない」層を「かなりそう思う」へ、いかに引き上げるかが課題となる。



2. 学年別

2-1. 経年比較

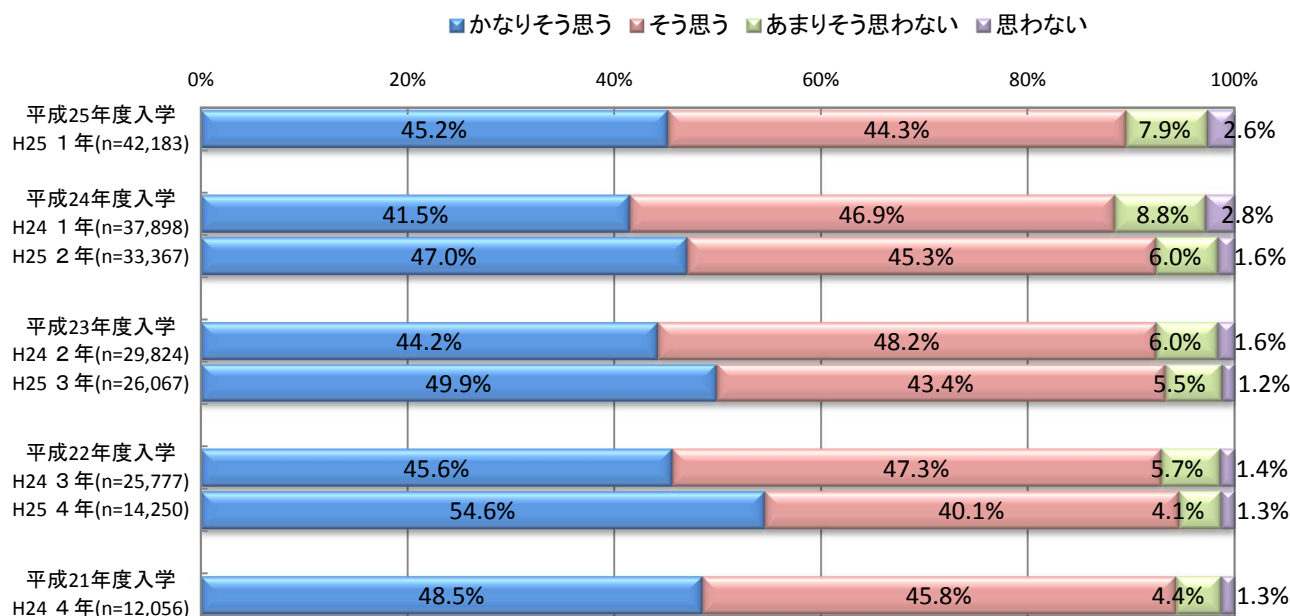
総合満足度(問H)について、学年別に経年比較を行った。
 全体理解度と同様に、全ての学年で、「そう思う(計)」、「かなりそう思う」共に、その割合が高くなっていることがわかる。



2-2. 同一学生層の推移

総合満足度(問H)について、入学年度ごとの推移(同じ学生が、学年が上がることでどのように変化したか)を表した。

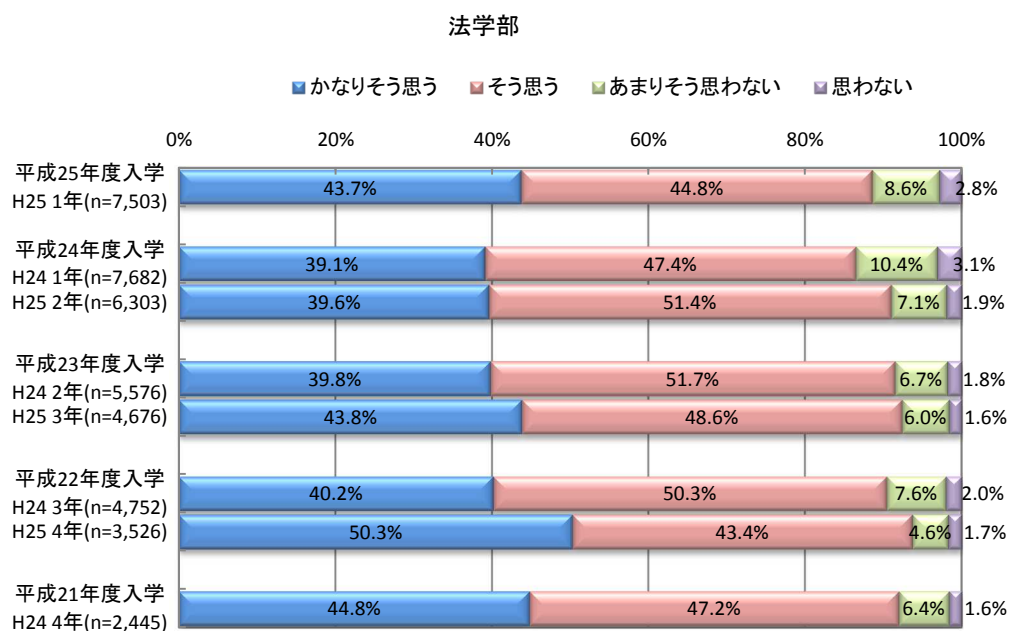
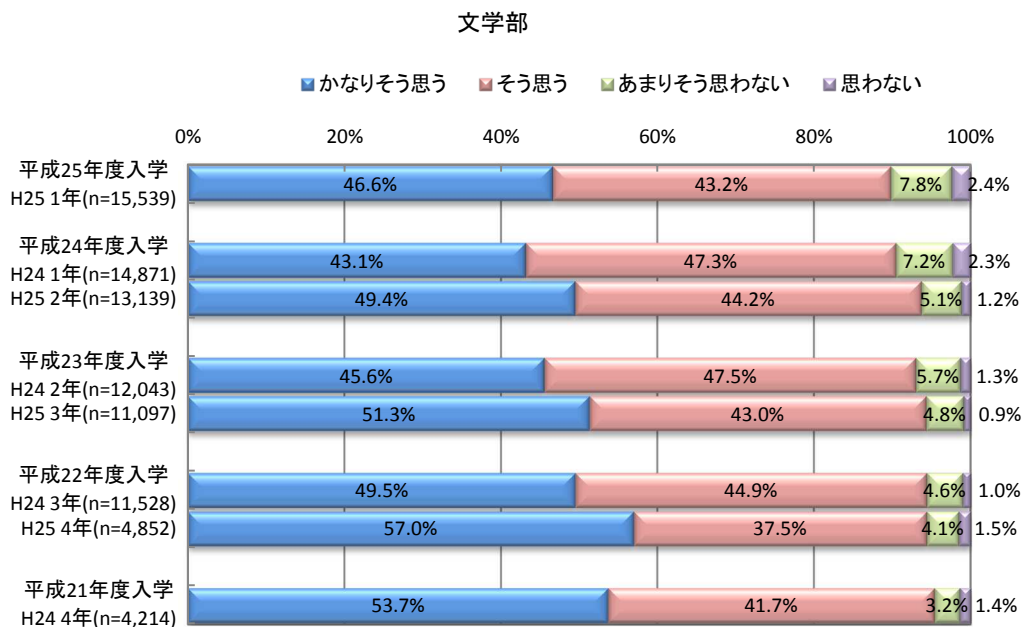
全体理解度と同様に、全ての入学年度で、「そう思う(計)」、「かなりそう思う」共に、その割合が高くなっていることがわかる。



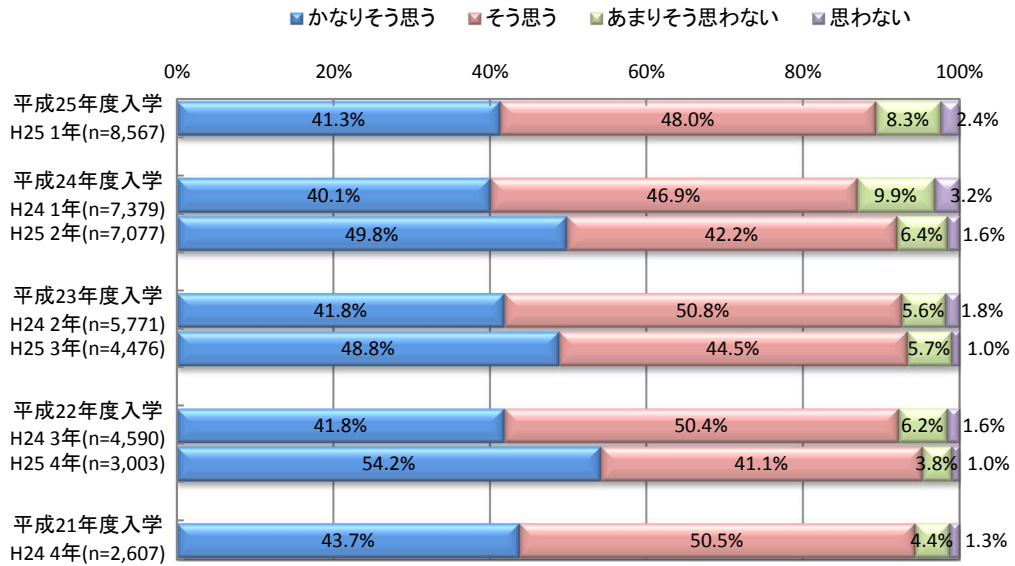
3. 学部（回答者所属学部）・学年別

総合満足度(問H)について、入学年度ごとの推移(同じ学生が、学年が上がることでどのように変化したか)を学部別に表した。

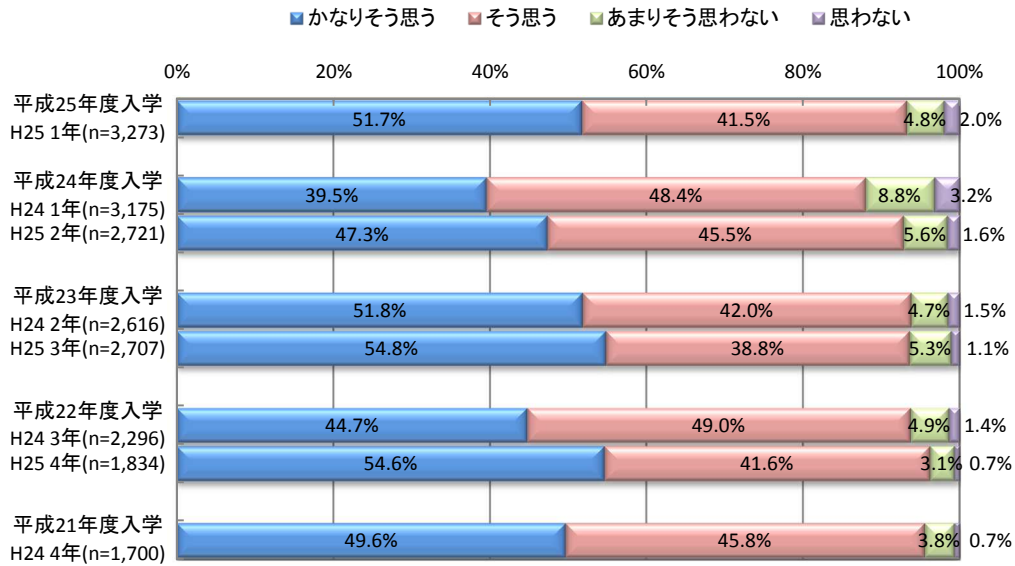
「そう思う(計)」、「かなりそう思う」の割合は、全ての学部・入学年度で高くなっている。



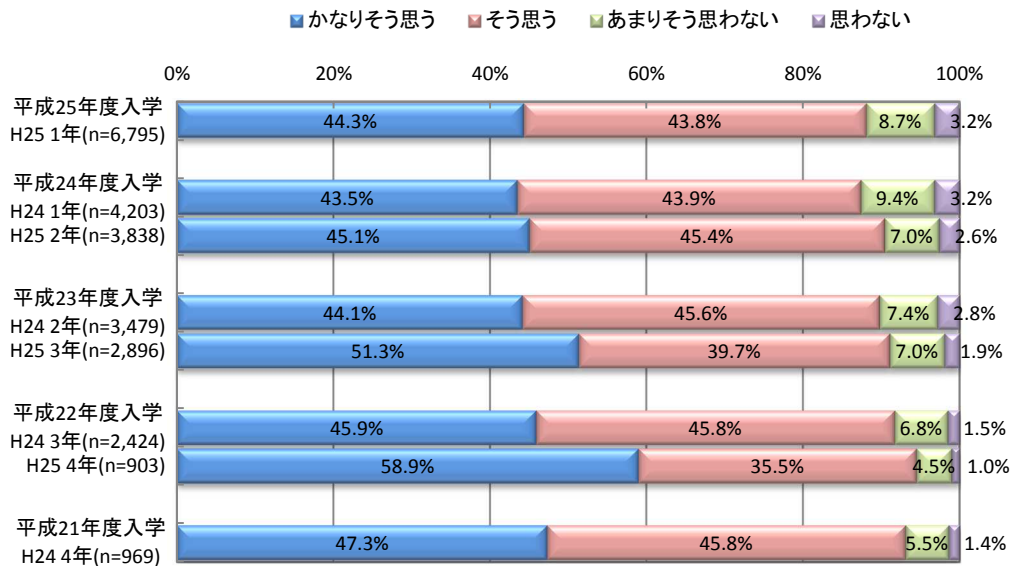
経済学部



神道文化学部



人間開発学部学部



平成 25 年度 教育開発センター委員

(委員長) 加藤 季夫 教育開発推進機構長・教育開発センター長
関 秀二 教育開発センター副センター長(教学事務部長)
柴崎 和夫 共通教育センター長・教務部長
柴田 紳一 文学部准教授
川合 敏樹 法学部准教授
鬼丸 朋子 経済学部教授
西岡 和彦 神道文化学部准教授
太田 直之 人間開発学部准教授
新井 大祐 教育開発推進機構准教授
小濱 歩 教育開発推進機構助教
小林 香 教務課(教育開発推進機構)主任

平成 25 (2013) 年度

授業評価アンケート分析報告書

平成 27 年 1 月

編集・発行 國學院大學 教育開発推進機構
教育開発センター

〒150 - 8440
東京都渋谷区東4 - 10 - 28

この授業についてのアンケート

白

本学では、より良い授業づくりのため、受講者のみなさんにアンケートを実施しています。無記名ですので、この授業についての素直な意見をお聞かせください。集計結果については、担当教員に報告し、今後の授業に役立ててもらおう予定です。最後の自由記述以外は、該当する欄の数字に○をつけて回答してください。

■登録番号

--	--	--

 ■授業科目名: _____ ■担当教員名: _____

あなたの学年

1年	2年	3年	4年	その他
1	2	3	4	5

 ■開講曜時: _____ 曜 _____ 限 _____

あなたの所属学科(記号)

N	R	S	B	D	E	U	V	Z
1	2	3	4	5	6	7	8	9
F	T	W	P(昼)	P(夜)	A	K	L	その他
10	11	12	13	14	15	16	17	18

アンケート設問

1. この授業についてお聞かせください

	かなり そう思う	そう思う	あまりそう 思わない	思わない
Q1. 教員の話や指示は明確で聞き取りやすかったですか。	4	3	2	1
Q2. 板書や教材は理解の助けになりましたか。	4	3	2	1
Q3. 教員は意欲的に授業を進めていましたか。	4	3	2	1

2. あなた自身についてお聞かせください

	すべて 出席した (100%)	ほとんど 出席した (80%以上)	3分の2 程度 出席した (60%以上)	半分 くらい 出席した (50%以上)	3分の1 程度 出席した (30%以上)	ほとんど 出席 しなかった (30%未満)	
Q4. この授業にどの程度出席しましたか。	1	2	3	4	5	6	
				かなり そう思う	そう思う	あまりそう 思わない	思わない
Q5. シラバスをよく読んでこの授業を履修しましたか。				4	3	2	1
Q6. 予習・復習をするなど授業に意欲的に取り組みましたか。				4	3	2	1
Q7. この授業を理解できましたか。				4	3	2	1
Q8. 授業のテーマへの関心が高まりましたか。				4	3	2	1
Q9. この授業を履修して良かったですか。				4	3	2	1
Q10. *****				4	3	2	1
Q11. *****				4	3	2	1
Q12. *****				4	3	2	1

3. この欄は教員の指示に従ってください

	かなり そう思う	そう思う	あまりそう 思わない	思わない
Q13. 自由設問欄①	4	3	2	1
Q14. 自由設問欄②	4	3	2	1
Q15. 自由記述				
①この授業でとても良いと思ったことを書いてください。				
②この授業で改善した方が良かったことを書いてください。				

本学では、より良い授業づくりのため、受講者のみなさんにアンケートを実施しています。
無記名ですので、この授業についての素直な意見をお聞かせください。集計結果については、担当教員に報告し、今後の授業に役立ててもらおう予定です。最後の自由記述以外は、該当する欄の数字に○をつけて回答してください。

■登録番号

--	--	--

 ■授業科目名： _____ ■担当教員名： _____

あなたの学年

1年	2年	3年	4年	その他
1	2	3	4	5

 ■開講曜時： _____ 曜 _____ 限 _____

あなたの所属学科（記号）

N	R	S	B	D	E	U	V	Z
1	2	3	4	5	6	7	8	9
F	T	W	P(昼)	P(夜)	A	K	L	その他
10	11	12	13	14	15	16	17	18

アンケート設問

1. この授業についてお聞かせください	かなり そう思う	そう思う	あまりそう 思わない	思わない
Q1. 教員の話や指示は明確で聞き取りやすかったですか。	4	3	2	1
Q2. 板書や教材は理解の助けになりましたか。	4	3	2	1
Q3. 教員は意欲的に授業を進めていましたか。	4	3	2	1

2. あなた自身についてお聞かせください	すべて 出席した (100%)	ほとんど 出席した (80%以上)	3分の2 程度 出席した (60%以上)	半分 くらい 出席した (50%以上)	3分の1 程度 出席した (30%以上)	ほとんど 出席 しなかった (30%未満)
	Q4. この授業にどの程度出席しましたか。	1	2	3	4	5
3. この欄は教員の指示に従ってください	かなり そう思う	そう思う	あまりそう 思わない	思わない		
Q5. シラバスをよく読んでこの授業を履修しましたか。	4	3	2	1		
Q6. 予習・復習をするなど授業に意欲的に取り組みましたか。	4	3	2	1		
Q7. この授業を理解できましたか。	4	3	2	1		
Q8. 授業のテーマへの関心が高まりましたか。	4	3	2	1		
Q9. この授業を履修して良かったですか。	4	3	2	1		
Q10. この授業に関する教科書以外の本を何冊読みましたか。 ④3冊以上 ③2冊 ②1冊 ①0冊	4	3	2	1		
Q11. この授業は指導者の資質を備える上で役に立ったと思いますか。	4	3	2	1		
Q12. この授業は将来の自分の生き方を考える上で役に立ったと思いますか。	4	3	2	1		

3. この欄は教員の指示に従ってください	かなり そう思う	そう思う	あまりそう 思わない	思わない
Q13. 自由設問欄①	4	3	2	1
Q14. 自由設問欄②	4	3	2	1
Q15. 自由記述				
①この授業でとても良いと思ったことを書いてください。			
②この授業で改善した方が良いと思ったことを書いてください。			

本学では、より良い授業づくりのため、受講者のみなさんにアンケートを実施しています。無記名ですので、この授業についての素直な意見をお聞かせください。集計結果については、担当教員に報告し、今後の授業に役立ててもらおう予定です。最後の自由記述以外は、該当する欄の数字に○をつけて回答してください。

■登録番号

--	--	--

 ■授業科目名： _____ ■担当教員名： _____

あなたの学年

1年	2年	3年	4年	その他
1	2	3	4	5

 ■開講曜時： _____ 曜 _____ 限 _____

あなたの所属学科（記号）

N	R	S	B	D	E	U	V	Z
1	2	3	4	5	6	7	8	9
F	T	W	P(昼)	P(夜)	A	K	L	その他
10	11	12	13	14	15	16	17	18

アンケート設問

1. この授業についてお聞かせください	かなり そう思う	そう思う	あまりそう 思わない	思わない
Q1. 教員の話や指示は明確で聞き取りやすかったですか。	4	3	2	1
Q2. 板書や教材は理解の助けになりましたか。	4	3	2	1
Q3. 教員は意欲的に授業を進めていましたか。	4	3	2	1
Q4. 他の履修学生は、この授業にまじめに取り組んでいましたか。	4	3	2	1

2. あなた自身についてお聞かせください	すべて 出席した (100%)	ほとんど 出席した (80%以上)	3分の2 程度 出席した (60%以上)	半分 くらい 出席した (50%以上)	3分の1 程度 出席した (30%以上)	ほとんど 出席 しなかった (30%未満)
Q5. この授業にどの程度出席しましたか。	1	2	3	4	5	6
			かなり そう思う	そう思う	あまりそう 思わない	思わない
Q6. シラバスをよく読んでこの授業を履修しましたか。			4	3	2	1
Q7. 予習・復習をするなど授業に意欲的に取り組みましたか。			4	3	2	1
Q8. この授業を理解できましたか。			4	3	2	1
Q9. 授業のテーマへの関心が高まりましたか。			4	3	2	1
Q10. この授業を履修して良かったですか。			4	3	2	1
Q11. あなたは、質問をするなどして担当教員と積極的にコミュニケーションを とりましたか。			4	3	2	1
Q12. *****			4	3	2	1

3. この欄は教員の指示に従ってください	かなり そう思う	そう思う	あまりそう 思わない	思わない
Q13. 自由設問欄①	4	3	2	1
Q14. 自由設問欄②	4	3	2	1
Q15. 自由記述				
①この授業でとても良いと思ったことを書いてください。				
②この授業で改善した方が良かったことを書いてください。				

本学では、より良い授業づくりのため、受講者のみなさんにアンケートを実施しています。無記名ですので、この授業についての素直な意見をお聞かせください。集計結果については、担当教員に報告し、今後の授業に役立ててもらおう予定です。最後の自由記述以外は、該当する欄の数字に○をつけて回答してください。

■登録番号

--	--	--

 ■授業科目名： _____ ■担当教員名： _____

あなたの学年

1年	2年	3年	4年	その他
1	2	3	4	5

 ■開講曜時： _____ 曜 _____ 限 _____

あなたの所属学科（記号）

N	R	S	B	D	E	U	V	Z
1	2	3	4	5	6	7	8	9
F	T	W	P(昼)	P(夜)	A	K	L	その他
10	11	12	13	14	15	16	17	18

アンケート設問

1. この授業についてお聞かせください

	かなり そう思う	そう思う	あまりそう 思わない	思わない
Q1. 教員の話や指示は明確で聞き取りやすかったですか。	4	3	2	1
Q2. 板書や教材は理解の助けになりましたか。	4	3	2	1
Q3. 教員は意欲的に授業を進めていましたか。	4	3	2	1
Q4. 授業の内容はシラバスに沿っていましたか。	4	3	2	1

2. あなた自身についてお聞かせください

	すべて 出席した (100%)	ほとんど 出席した (80%以上)	3分の2 程度 出席した (60%以上)	半分 くらい 出席した (50%以上)	3分の1 程度 出席した (30%以上)	ほとんど 出席 しなかった (30%未満)
Q5. この授業にどの程度出席しましたか。	1	2	3	4	5	6

	かなり そう思う	そう思う	あまりそう 思わない	思わない
Q6. シラバスをよく読んでこの授業を履修しましたか。	4	3	2	1
Q7. 予習・復習をするなど授業に意欲的に取り組みましたか。	4	3	2	1
Q8. この授業を理解できましたか。	4	3	2	1
Q9. 授業のテーマへの関心が高まりましたか。	4	3	2	1
Q10. この授業を履修して良かったですか。	4	3	2	1
Q11. この授業について、授業時間外に週平均でどのくらい勉強しましたか。 ④3時間以上 ③2時間以上3時間未満 ②1時間以上2時間未満 ①1時間未満	4	3	2	1
Q12. この授業を受けて、知識や能力が増大したと思いますか。	4	3	2	1

3. この欄は教員の指示に従ってください

	かなり そう思う	そう思う	あまりそう 思わない	思わない
Q13. 自由設問欄①	4	3	2	1
Q14. 自由設問欄②	4	3	2	1
Q15. 自由記述				
①この授業でとても良いと思ったことを書いてください。				
②この授業で改善した方が良かったことを書いてください。				