

令和6年2月号・3月号で実施した「國學院大學学報読者アンケート」は、合計296件の回答がありました。ご協力ありがとうございました。
 いただいたご意見は、今後の編集に生かしていきます。
 アンケートの集計結果(自由記述を除く)は次の通りです。

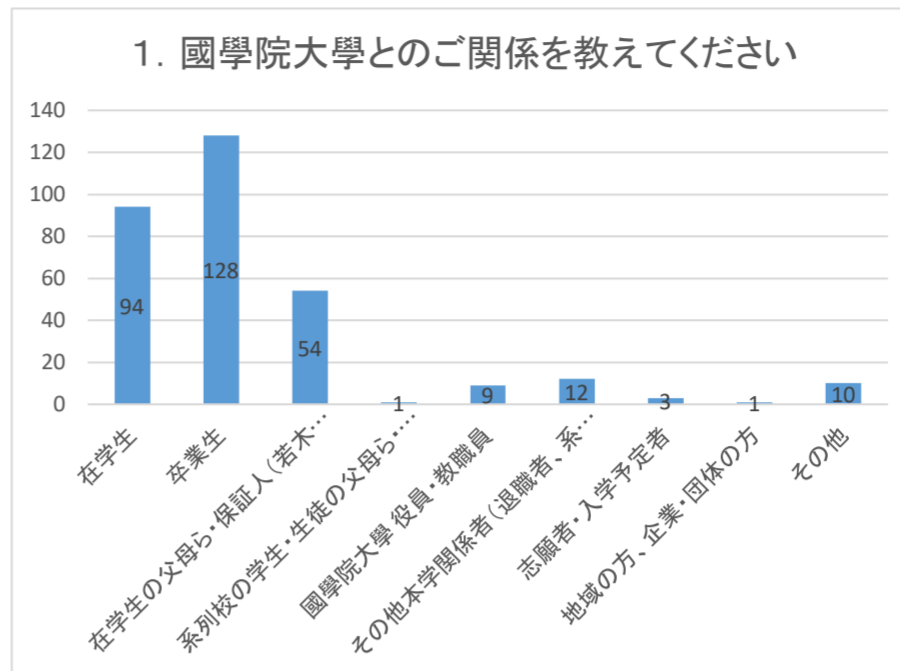
○2月号アンケート実施期間: 令和6年2月20日～3月26日…38件回答
 ○3月号アンケート実施期間: 令和6年3月20日～4月20日…258件回答

1. 國學院大學とのご関係を教えてください(複数選択可)

在学生	94
卒業生	128
在学生の父母ら・保証人(若木育成会)	54
系列校の学生・生徒の父母ら・保証人	1
國學院大學 役員・教職員	9
その他本学関係者(退職者、系列校教職員)	12
志願者・入学予定者	3
地域の方、企業・団体の方	1
その他	10

※2・3月号 双方回答者含 312 ※

卒業生・在学生を中心に、多くの方にご回答いただきました。

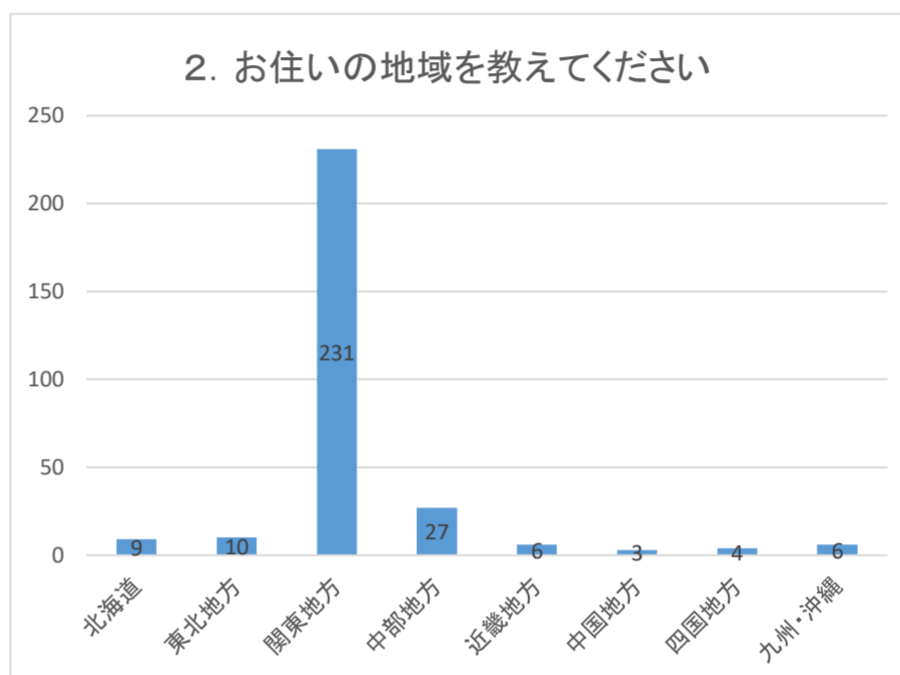


2. お住いの地域を教えてください

北海道	9
東北地方	10
関東地方	231
中部地方	27
近畿地方	6
中国地方	3
四国地方	4
九州・沖縄	6

※2・3月号 双方回答者含 296 ※

関東にお住いの方を中心に、全国の方からご回答いただきました。

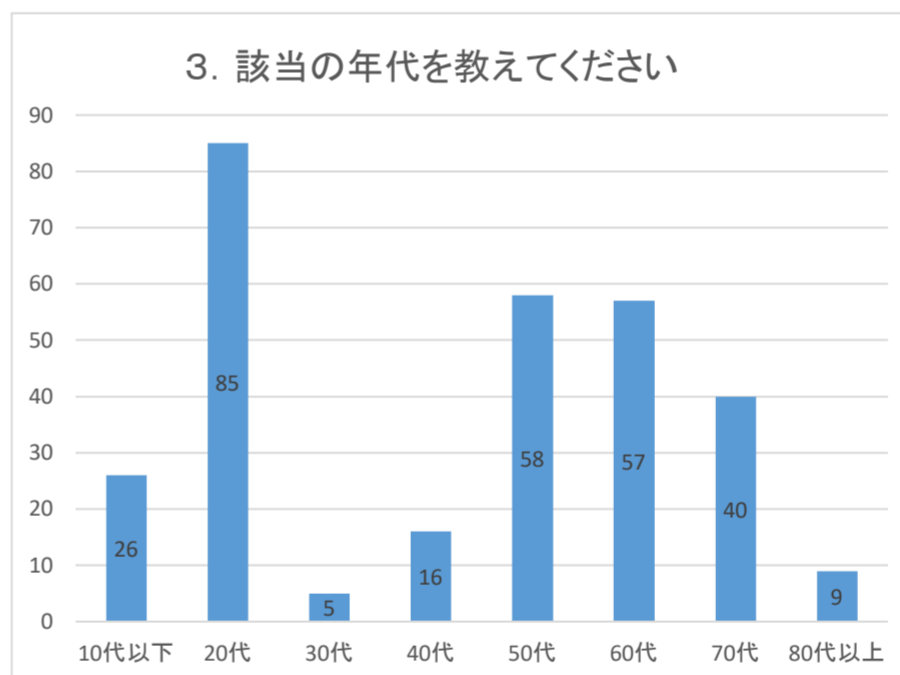


3. 該当の年代を教えてください

	人数	割合
10代以下	26	8.8%
20代	85	28.7%
30代	5	1.7%
40代	16	5.4%
50代	58	19.6%
60代	57	19.3%
70代	40	13.5%
80代以上	9	3.0%

※2・3月号 双方回答者含 296 ※

20代の方、次いで50代・60代の方にご回答いただきました。

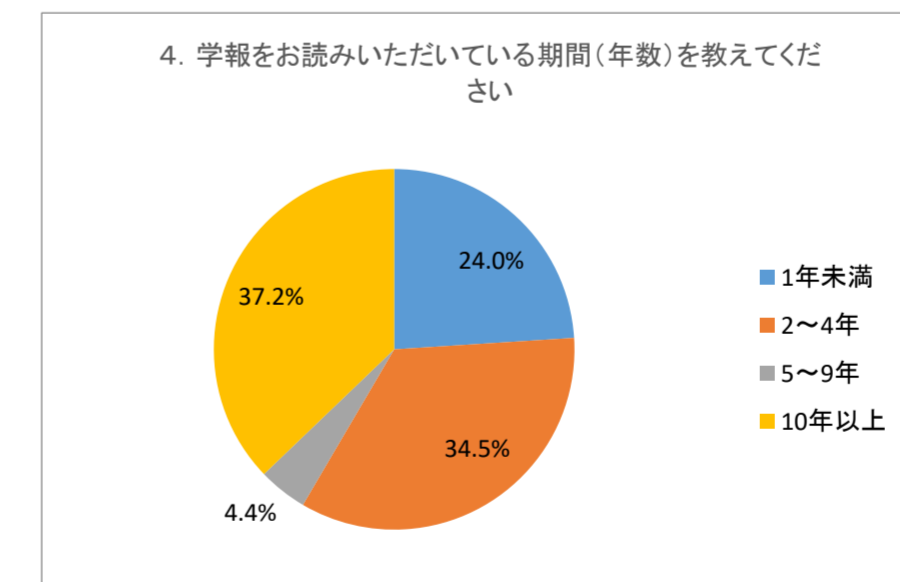


4. 学報をお読みいただいている期間(年数)を教えてください

	人数	割合
1年未満	71	24.0%
2～4年	102	34.5%
5～9年	13	4.4%
10年以上	110	37.2%

※2・3月号 双方回答者含 296 ※

「購読期間10年以上」の方、次いで「2～4年」の方にご回答いただきました。

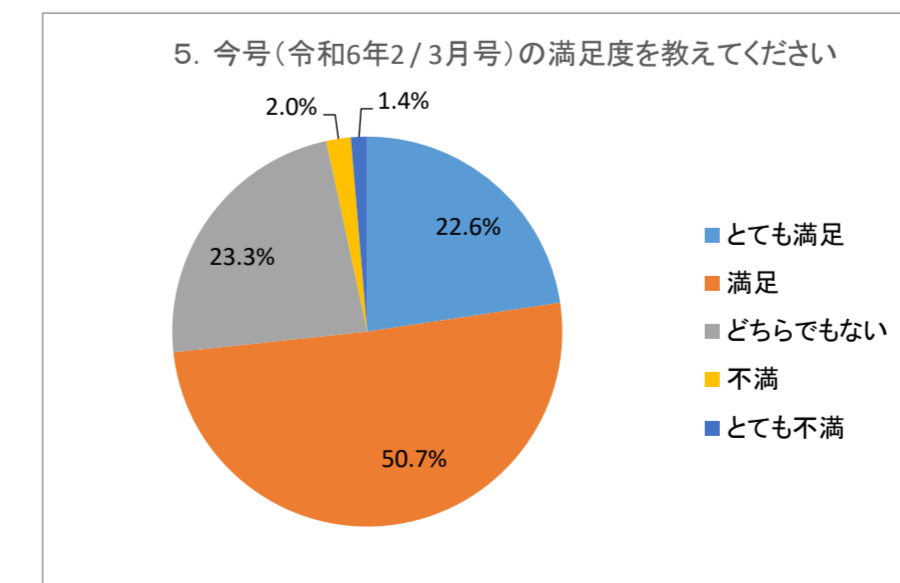


5. 今号(令和6年2 / 3月号)の満足度を教えてください

	人数	割合
とても満足	67	22.6%
満足	150	50.7%
どちらでもない	69	23.3%
不満	6	2.0%
とても不満	4	1.4%

※2・3月号 双方回答者含 296 ※

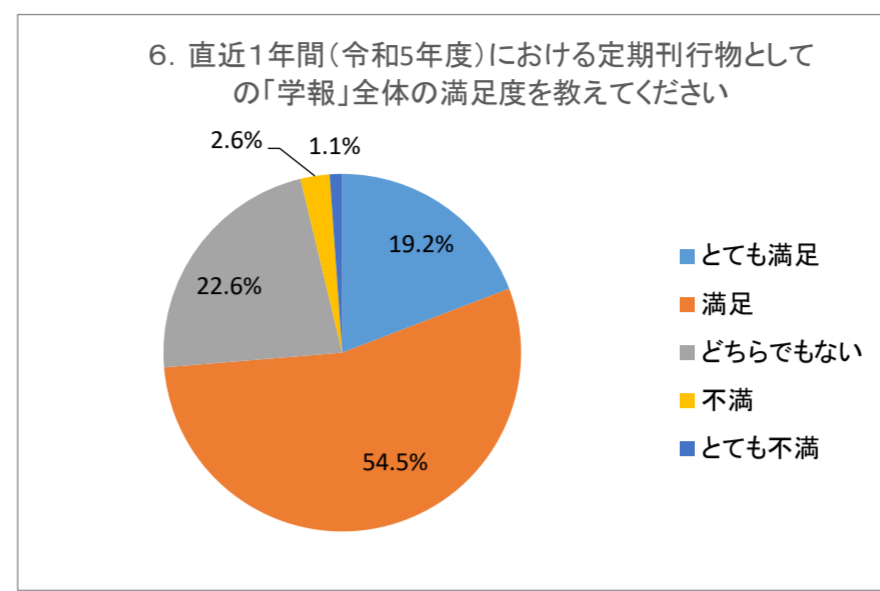
「とても満足」「満足」を合わせて73.3%の方にご回答いただきました。



6. 直近1年間(令和5年度)における定期刊行物としての「学報」全体の満足度を教えてください

	人数	割合
とても満足	51	19.2%
満足	145	54.5%
どちらでもない	60	22.6%
不満	7	2.6%
とても不満	3	1.1%
266		

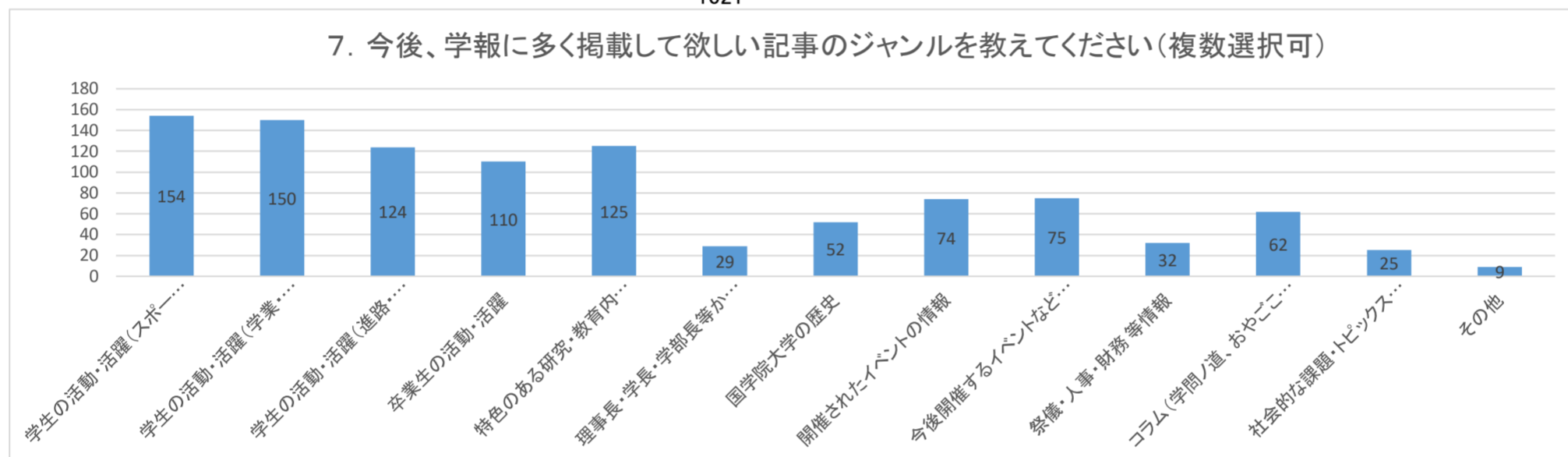
「とても満足」「満足」を合わせて73.7%の方に満足だご回答いただきました。



7. 今後、学報に多く掲載して欲しい記事のジャンルを教えてください(複数選択可)

学生の活動・活躍(スポーツ・課外活動)	154
学生の活動・活躍(学業・文化活動)	150
学生の活動・活躍(進路・就職)	124
卒業生の活動・活躍	110
特色のある研究・教育内容(教員の実績等)	125
理事長・学長・学部長等からの言葉・方針	29
国学院大学の歴史	52
開催されたイベントの情報	74
今後開催するイベントなどの情報(インフォダイジェスト)	75
祭儀・人事・財務等情報	32
コラム(学問ノ道、おやごころ、このおもしろい、)	62
社会的な課題・トピックス(例:成人年齢の引き下げ)	25
その他	9
1021	

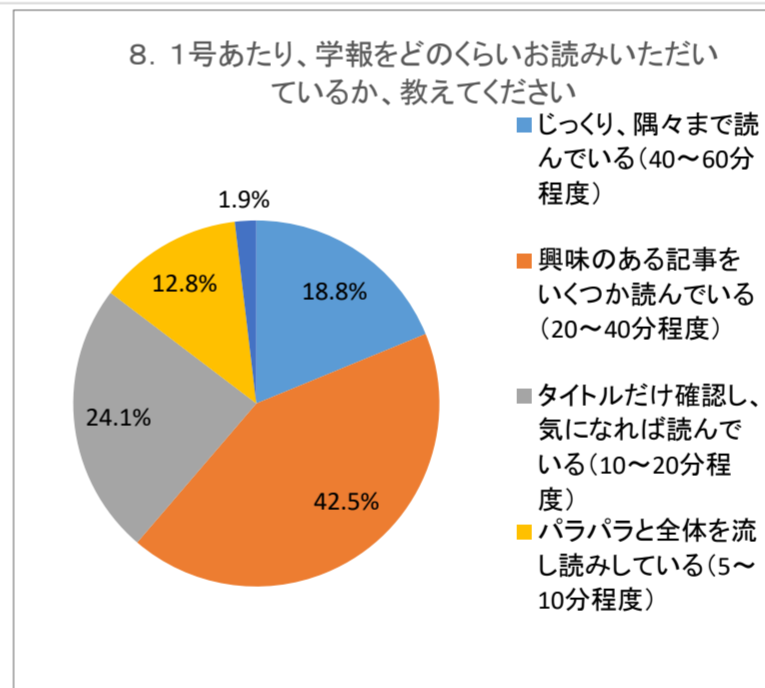
「学生の活動・活躍(スポーツ・課外活動/学業・文化活動)」次いで「特色のある研究・教育内容(教員の実績等)」とご回答いただく方が多い結果となりました。



8. 1号あたり、学報をどのくらいお読みいただいているか、教えてください

	人数	割合
じっくり、隅々まで読んでいる(40~60分程度)	50	18.8%
興味のある記事をいくつか読んでいる(20~40分程度)	113	42.5%
タイトルだけ確認し、気になれば読んでいる(10~20分程度)	64	24.1%
パラパラと全体を流し読みしている(5~10分程度)	34	12.8%
その他	5	1.9%
266		

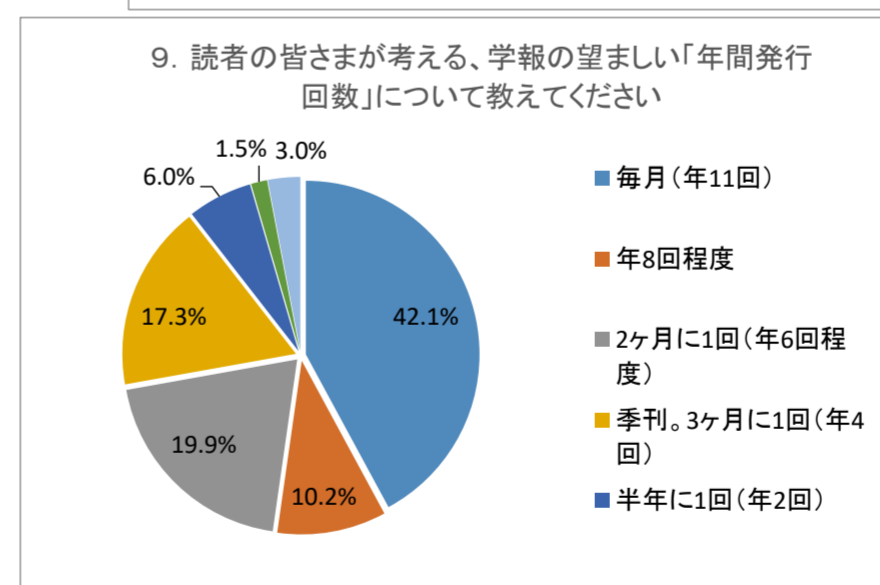
「興味のある記事をいくつか読んでいる(20~40分程度)」次いで「タイトルだけ確認し、気になれば読んでいる(10~20分程度)」とご回答いただく方が多い結果となりました。



9. 読者の皆さまが考える、学報の望ましい「年間発行回数」について教えてください

	人数	割合
毎月(年11回)	112	42.1%
年8回程度	27	10.2%
2ヶ月に1回(年6回程度)	53	19.9%
季刊。3ヶ月に1回(年4回)	46	17.3%
半年に1回(年2回)	16	6.0%
1年に1回	4	1.5%
その他	8	3.0%
266		

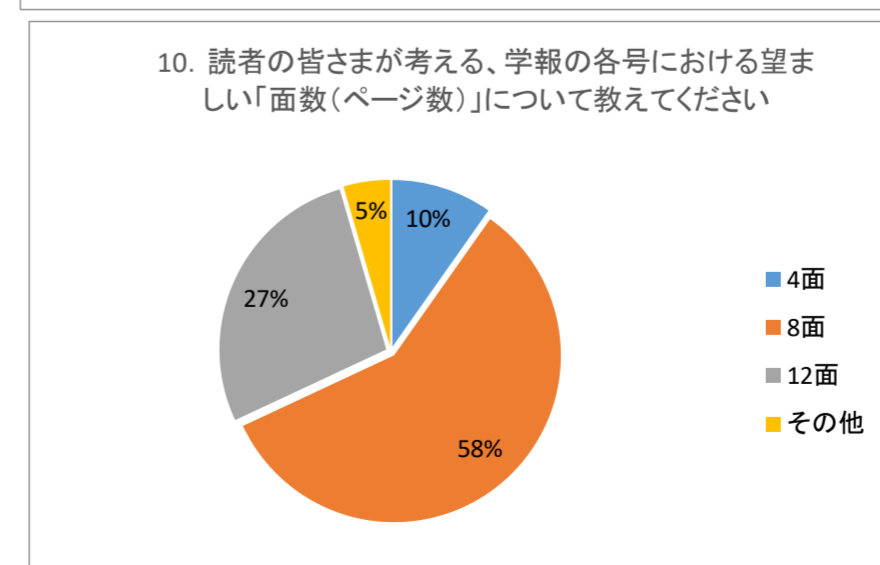
「毎月(年11回)」次いで「2ヶ月に1回(年6回程度)」とご回答いただく方が多い結果となりました。



10. 読者の皆さまが考える、学報の各号における望ましい「面数(ページ数)」について教えてください

	人数	割合
4面	26	9.8%
8面	155	58.3%
12面	73	27.4%
その他	12	4.5%
266		

「8面」次いで「12面」とご回答いただく方が多い結果となりました。



【謝辞】 紙面について、さまざまなご意見をいただきありがとうございました。これからも読者の皆さまに喜んでいただけるよう、いっそう努力してまいります。