

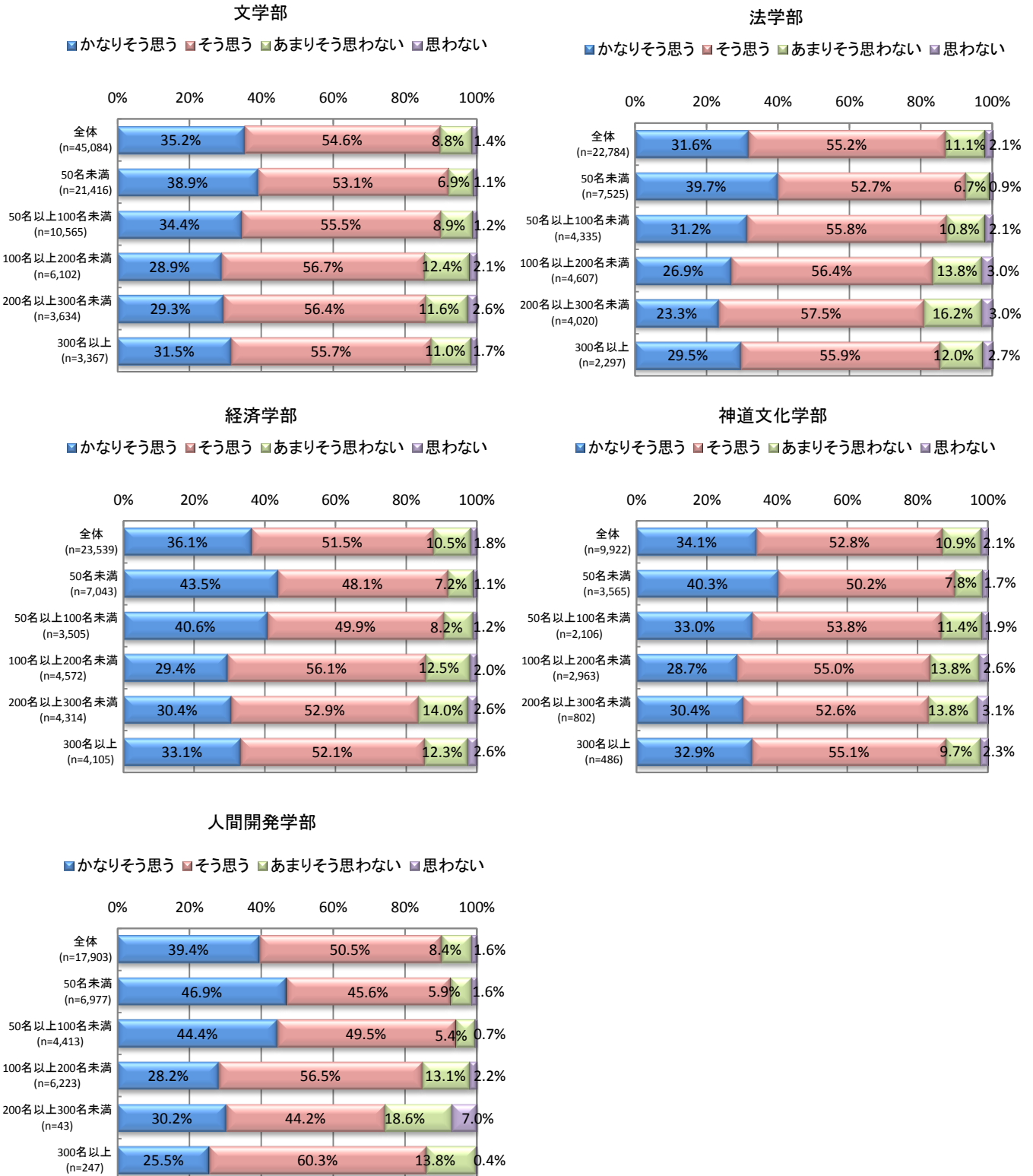
V_1. 学部（回答者所属）別理解度評価

全体理解度(問F)について、学部・クラス規模別に集計した。

「かなりそう思う」の割合が最も高いのは、全ての学部で50名未満のクラス規模である。「そう思う(計)」の割合は、ほぼすべての学部・クラス規模で80%を超えている。

人間開発学部のクラス規模200名以上300名未満のみ、「そう思う(計)」の割合が74.4%で低い。また、「思わない」の割合も、7.0%で高い。

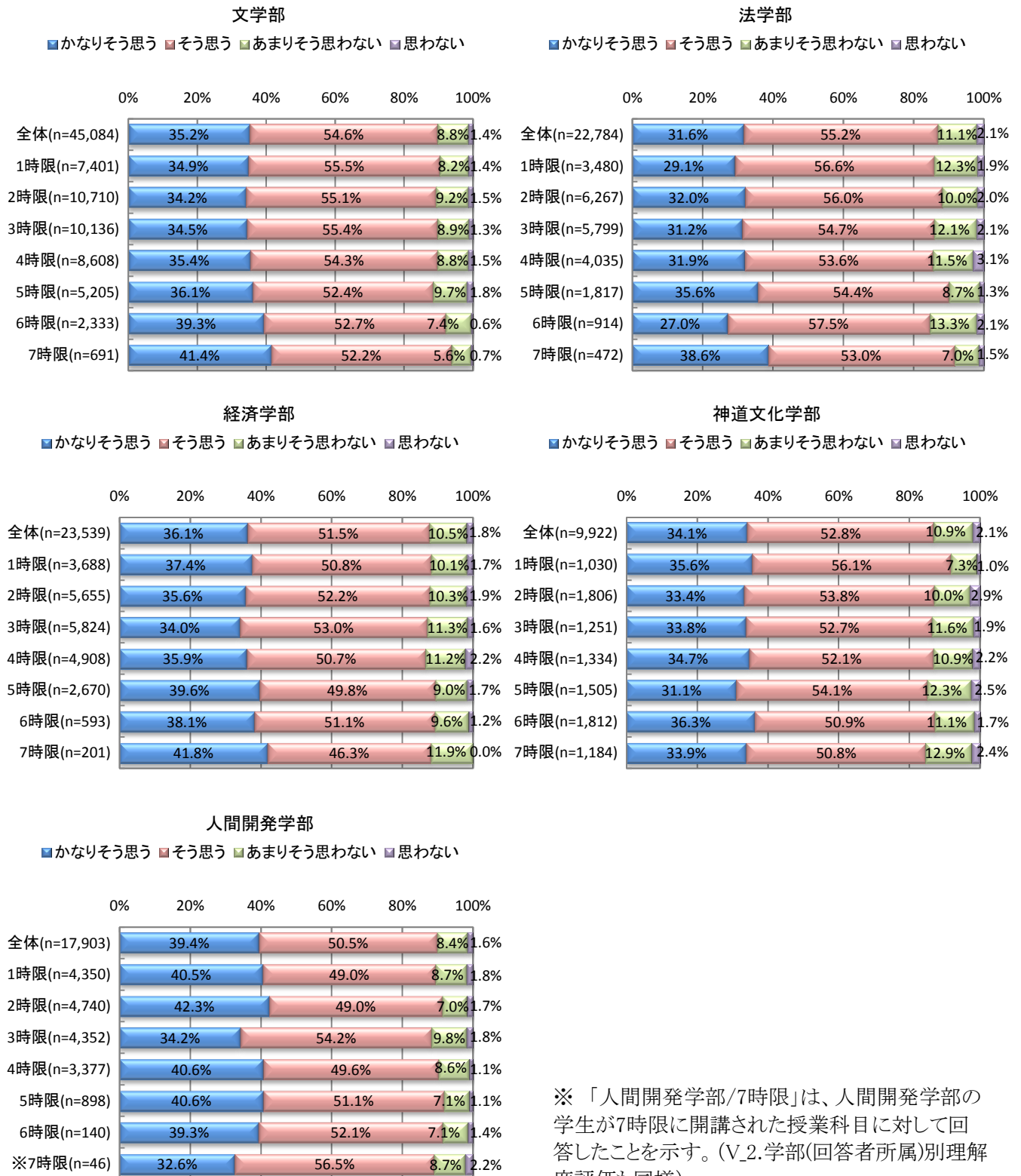
1. クラス規模別



2. 時限別

全体理解度(問F)について、学部・時限別に集計した。

「そう思う(計)」の割合は、全ての学部で時限による有意な差はみられなかった。

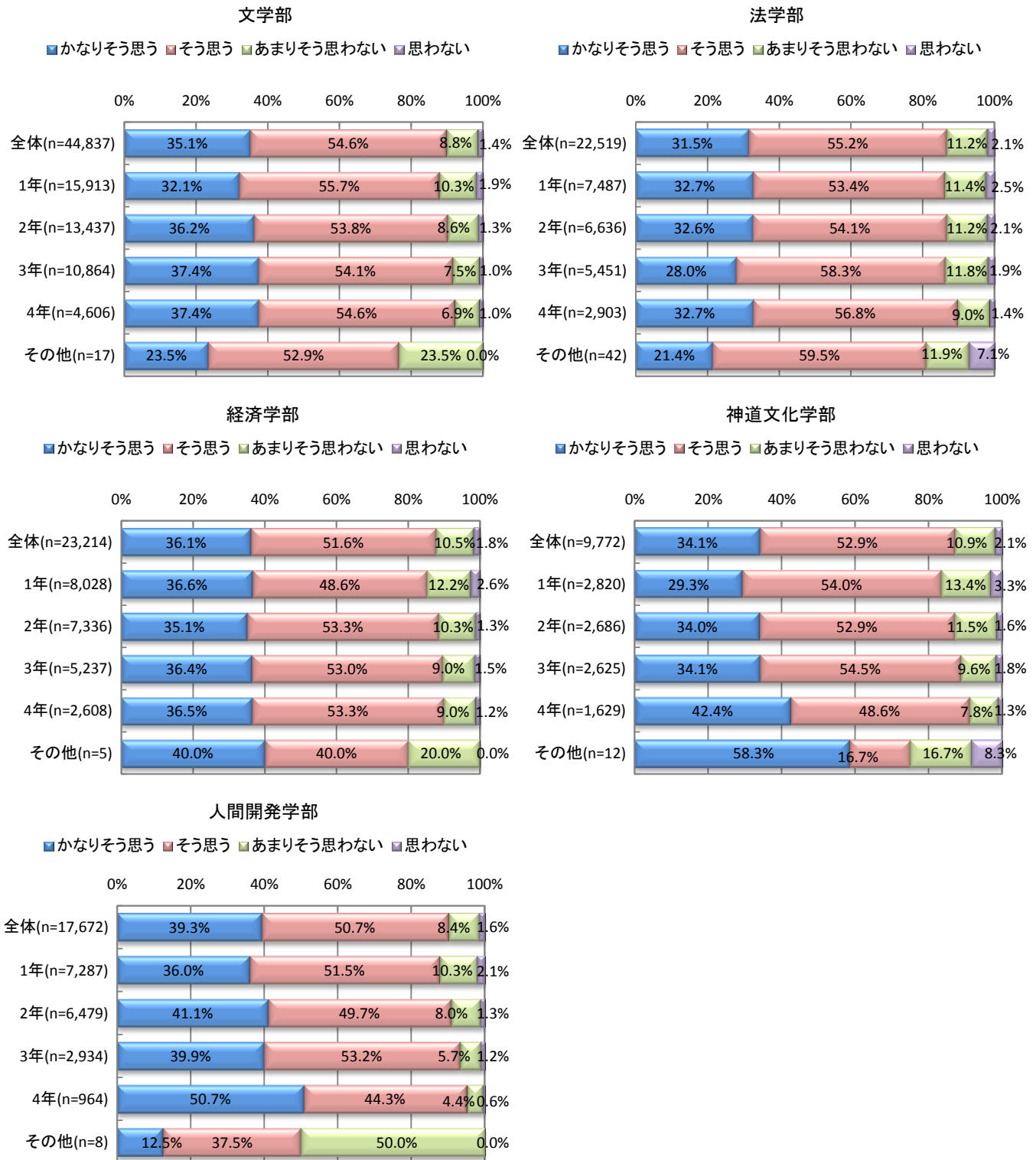


※ 「人間開発学部/7時限」は、人間開発学部の学生が7時限に開講された授業科目に対して回答したことを示す。(V_2.学部(回答者所属)別理解度評価も同様)

3. 学年別

全体理解度(問F)について、学部・学年別に集計した。

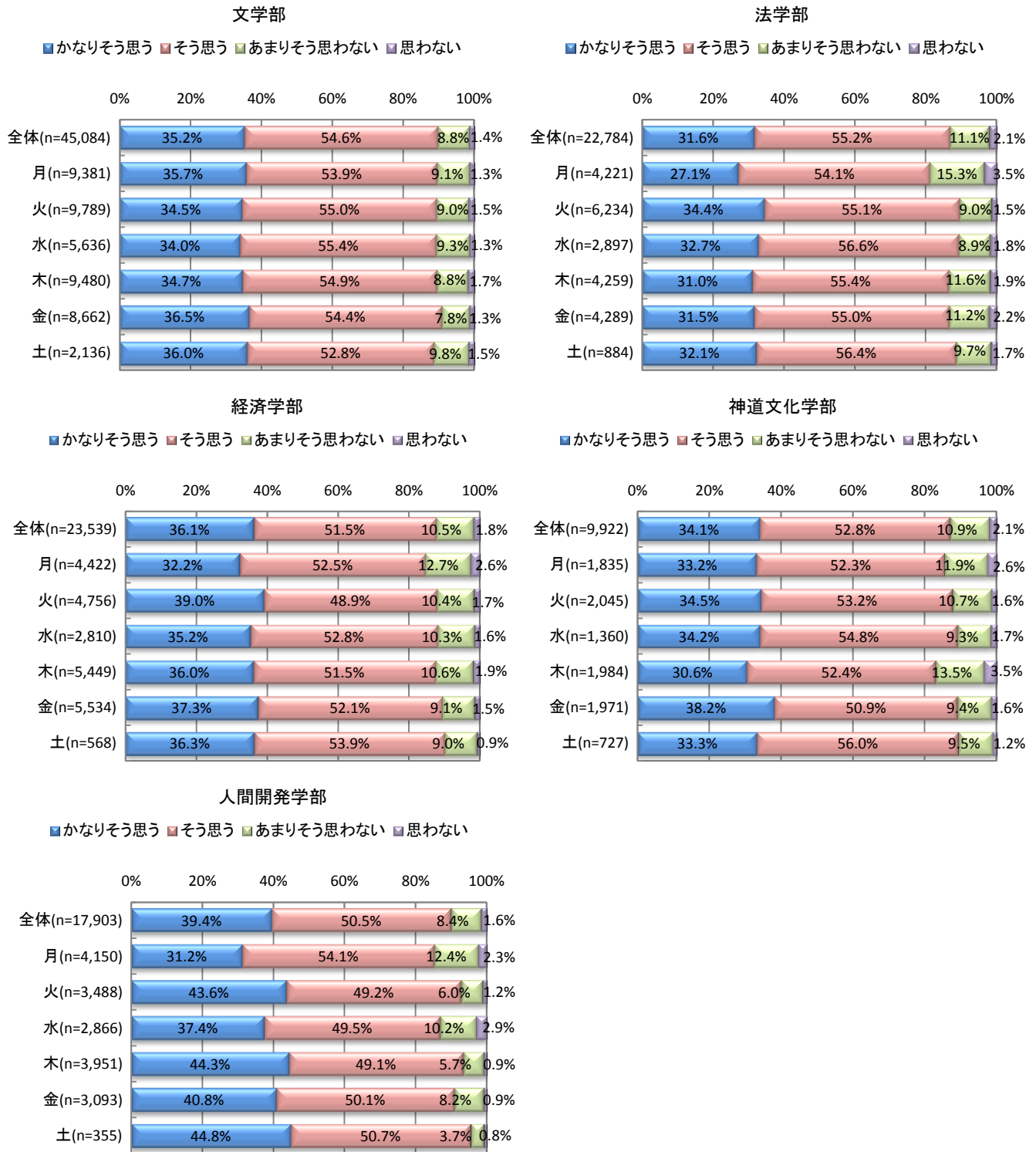
法学部を除き、学年があがるにつれ、「そう思う(計)」は、やや上昇している。各学部の全体と、それぞれの学年の割合に、際立った差異はみられなかった。



4. 曜日別

全体理解度(問F)について、学部・曜日別に集計した。

全ての学部で、曜日による「そう思う(計)」の割合に、顕著な差はみられなかった。

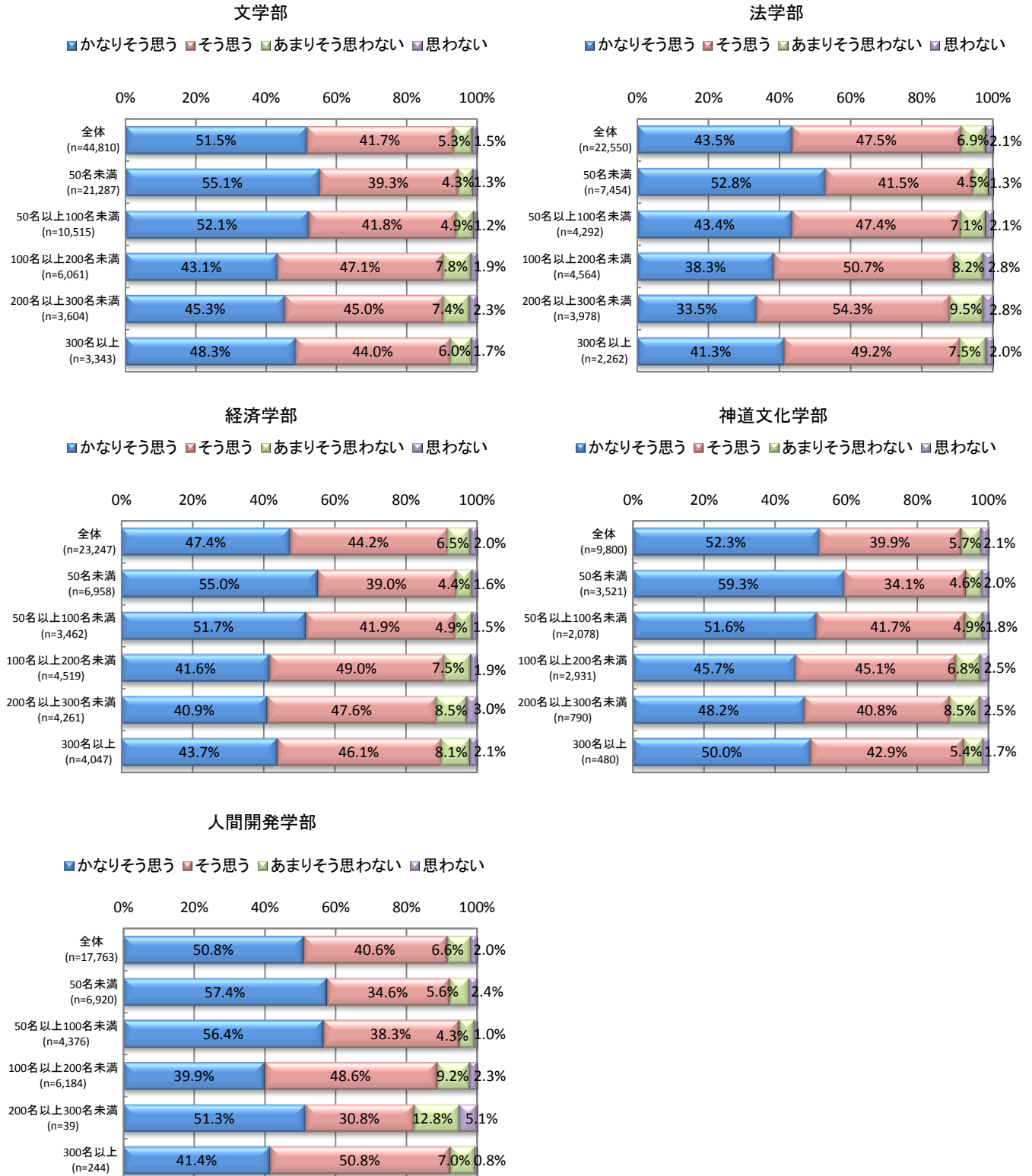


V_2. 学部（回答者所属）別満足度評価

総合満足度(問H)について、学部・クラス規模別に集計した。

満足度が最も高いのは、全ての学部で「50名未満」のクラス規模だった。「50名未満」の小規模クラスで、高い値を示すことは、理解度でも同様の傾向である。

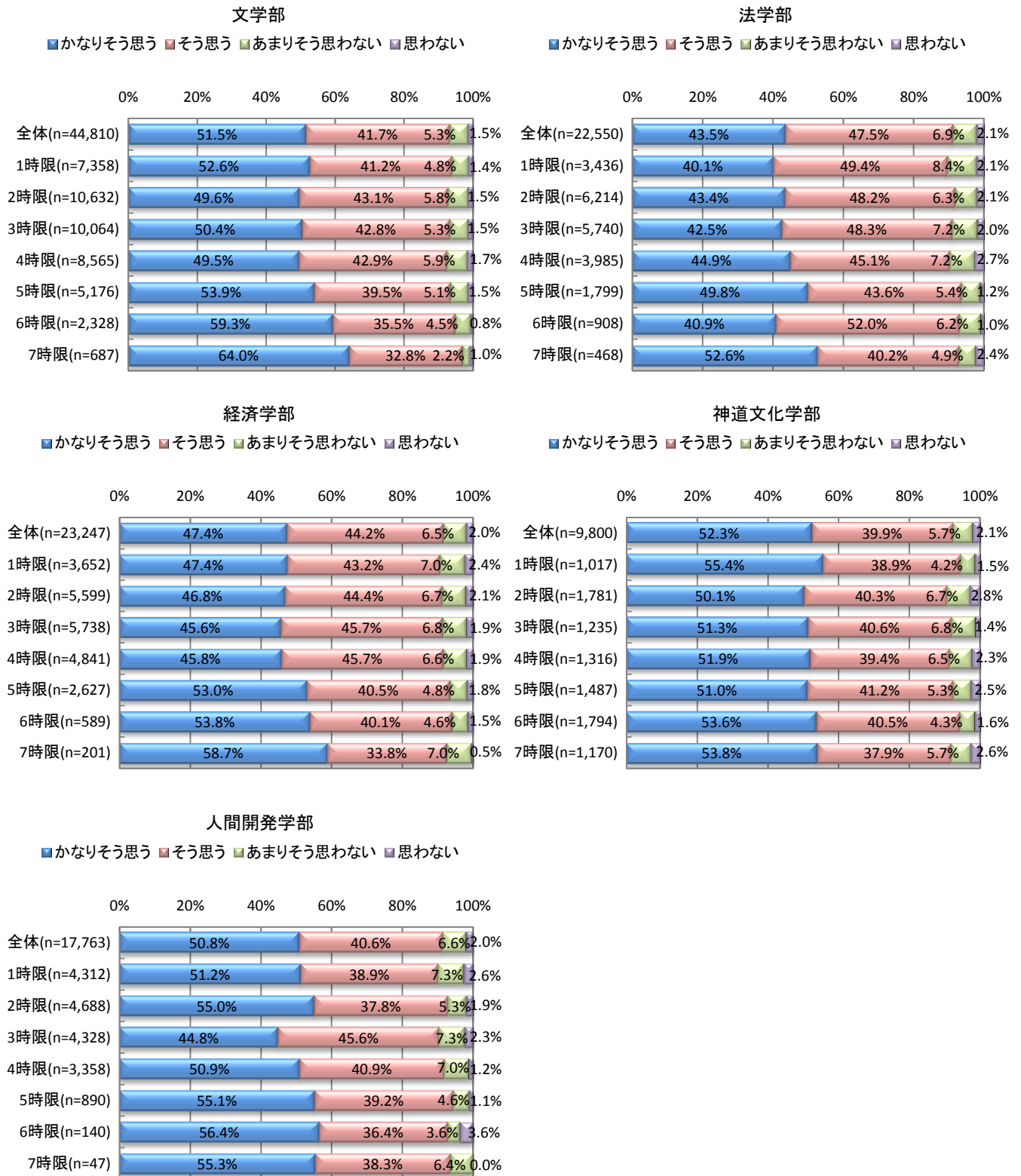
1. クラス規模別



2. 時限別

総合満足度(問H)について、学部・時限別に集計した。

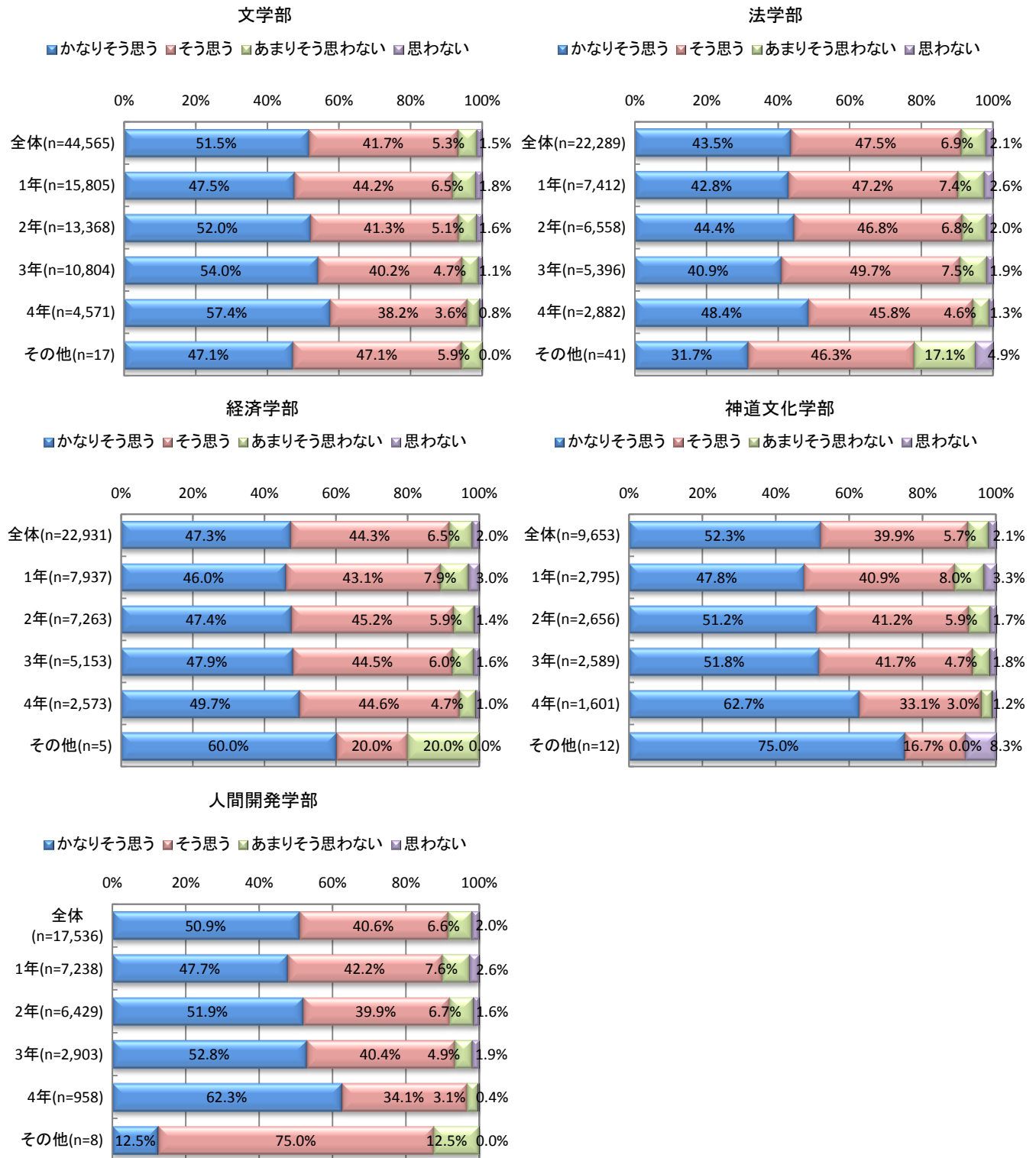
「そう思う(計)」の割合は、各学部共に、時限による大きな差異はみられなかった。



3. 学年別

総合満足度(問H)について、学部・学年別に集計した。

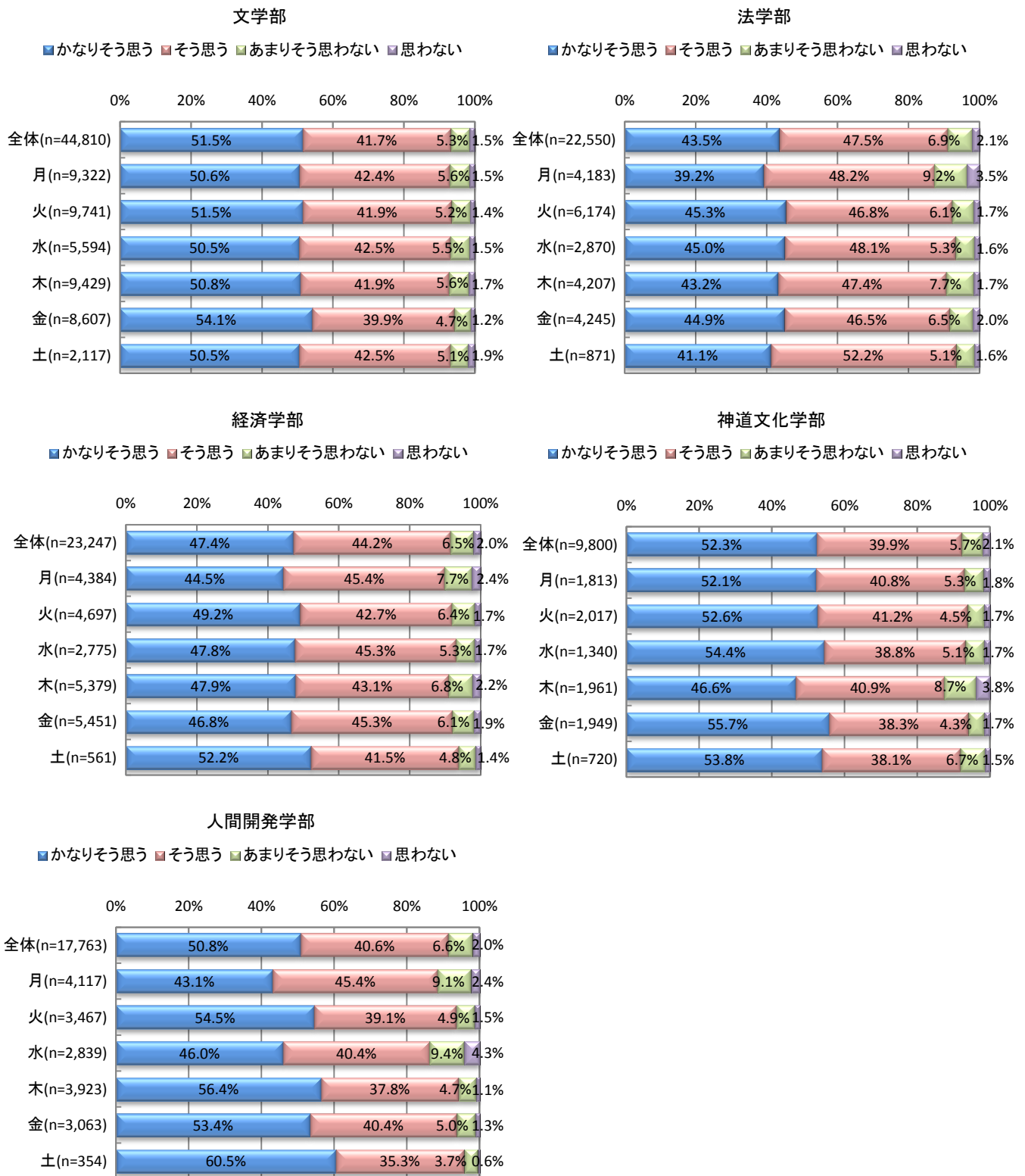
全ての学部で、満足度が最も高いのは、4年生であった。「そう思う(計)」では、どの学部も学年による大きな差異はみられなかった。



4. 曜日別

総合満足度(問H)について、学部・曜日別に集計した。

全ての学部で、「そう思う(計)」の割合に、曜日による顕著な差はみられなかった。



VI. 学部別科目ベスト

1.理解度

全体理解度(問F)における、学部別の「そう思う(計)」上位5科目は以下のとおりであった。

*「そう思う(計)」の割合が同じ場合は、「得点」の高い順とした。

*回答数による絞り込みは、行っていない。

■文学部:「卒業論文Ⅰ」「フランス語演習Ⅰ」「表現文化論ⅡB」「史学応用演習(日本史)」「中国語演習ⅢB」

■法学部:「刑事政策B」「演習Ⅰ」「裁判法A」「オムニバス・セミナー(政治社会の現場)」「演習(4)」

■経済学部:「マーケティング」「コンピュータと情報CⅡ」「企業問題入門」「マーケティングの基礎」「コンピュータと情報CⅠ」

■神道文化学部:「神道と武道Ⅰ」「神道学演習Ⅰ」「宗教学」「神社祭祀演習Ⅱ」「神道と環境Ⅱ」

■人間開発学部:「演習(人間開発学部)」「保育表現技術(言語表現)」「運動方法基礎実習表現系Ⅰ(体操)」「運動方法基礎実習表現系Ⅱ(陸上)」「図工概説(実技を含む)」

全体理解度(問F)における、学部別の「得点順」科目ベストを表で示した。

*得点が同点の場合は「かなりそう思う」の割合が多い順、更に同点の場合は順不同。

*学部の教員(専任・兼任を含む)が担当する科目について学部別に示した。

*得点は、かなりそう思う=4点、そう思う=3点、あまりそう思わない=2点、思わない=1点として算出した平均値である。

■文学部

※回答数50人以上(対象183科目)で、平均値以上のベスト55(対象科目の上位30%)を抽出した。

※平均値:3.229 最高値:4.000 最低値:2.200 (対象393科目)

順位	科目名	回答数	回収率	得点	かなりそう 思う	そう思う	あまりそう 思わない	思わない
1	卒業論文Ⅰ	51	81.0%	3.804	80.4%	19.6%	0.0%	0.0%
2	フランス語演習Ⅰ	54	90.0%	3.778	77.8%	22.2%	0.0%	0.0%
3	楚辞演習	70	80.5%	3.714	72.9%	25.7%	1.4%	0.0%
4	文化基礎演習B	91	84.3%	3.670	70.3%	26.4%	3.3%	0.0%
5	表現文化論ⅡB	62	53.9%	3.629	62.9%	37.1%	0.0%	0.0%
6	史学応用演習(日本史)	60	96.8%	3.617	61.7%	38.3%	0.0%	0.0%
7	英語コミュニケーション	181	79.0%	3.586	59.7%	39.2%	1.1%	0.0%
8	文化基礎演習A	90	84.1%	3.567	61.1%	35.6%	2.2%	1.1%
9	英語演習Ⅰ	77	86.5%	3.560	57.0%	42.0%	1.0%	0.0%
10	表現文化論ⅡA	63	57.3%	3.540	55.6%	42.9%	1.6%	0.0%
11	日本美術史B	255	47.8%	3.537	56.9%	41.2%	0.8%	1.2%
12	マスコミュニケーション論ⅡA	66	49.6%	3.530	56.1%	40.9%	3.0%	0.0%
13	日本美術史A	198	44.7%	3.530	54.5%	43.9%	1.5%	0.0%
14	中国語演習Ⅰ	70	77.8%	3.514	55.7%	40.0%	4.3%	0.0%
15	日本時代史Ⅲ(2)	147	63.4%	3.483	53.7%	42.2%	2.7%	1.4%
16	中国語演習Ⅱ	58	71.6%	3.483	51.7%	44.8%	3.4%	0.0%
17	中国語演習ⅢB	58	85.3%	3.483	48.3%	51.7%	0.0%	0.0%
18	外国考古学Ⅰ	50	86.2%	3.480	52.0%	44.0%	4.0%	0.0%
19	コミュニケーション演習Ⅰ(英)	69	84.1%	3.478	53.6%	42.0%	2.9%	1.4%
20	史学情報処理 初級	83	74.8%	3.458	51.8%	43.4%	3.6%	1.2%
21	マスコミュニケーション論ⅠB	156	54.4%	3.455	48.7%	48.7%	1.9%	0.6%
22	外国考古学Ⅱ	51	89.5%	3.451	47.1%	51.0%	2.0%	0.0%
23	中国語教養基礎Ⅰ	52	89.7%	3.442	44.2%	55.8%	0.0%	0.0%
24	史学展開演習(日本史)	271	84.4%	3.440	47.4%	49.5%	2.7%	0.3%
25	伝承文学演習Ⅲ(4)	69	81.2%	3.440	46.7%	50.7%	2.7%	0.0%
26	日本語教育研究Ⅱ	53	77.9%	3.434	47.2%	49.1%	3.8%	0.0%
27	日本語教育研究Ⅰ	65	89.0%	3.431	44.6%	53.8%	1.5%	0.0%
28	史学基礎演習C	102	90.3%	3.431	43.1%	56.9%	0.0%	0.0%
29	日本時代文学史Ⅱ	126	78.3%	3.429	43.7%	55.6%	0.8%	0.0%
30	日本文学特殊研究ⅠA	54	83.1%	3.426	44.4%	53.7%	1.9%	0.0%
31	史学基礎演習B	127	84.7%	3.425	45.7%	51.2%	3.1%	0.0%
32	日本文化史Ⅱ	52	61.2%	3.423	42.3%	57.7%	0.0%	0.0%
33	伝承文学演習Ⅳ(4)	74	73.3%	3.419	43.2%	55.4%	1.4%	0.0%
34	英語文献演習Ⅰ	103	85.8%	3.417	47.6%	46.6%	5.8%	0.0%
35	外国語文化基礎演習	73	72.3%	3.407	46.5%	48.8%	3.5%	1.2%
36	フランス語演習Ⅱ	52	80.0%	3.404	48.1%	46.2%	3.8%	1.9%
37	日本文学演習Ⅰ(4)	249	86.5%	3.404	47.8%	44.8%	7.4%	0.0%
38	中国語演習ⅣB	87	82.9%	3.402	44.8%	50.6%	4.6%	0.0%
39	漢字情報処理Ⅰ	60	78.9%	3.400	48.3%	45.0%	5.0%	1.7%
40	伝承文学講読Ⅱ	233	68.1%	3.399	42.5%	54.9%	2.6%	0.0%

順位	科目名	回答数	回収率	得点	かなりそう 思う	そう思う	あまりそう 思わない	思わない
41	有職故実 I	70	71.4%	3.343	38.6%	57.1%	4.3%	0.0%
42	マスコミュニケーション論 I A	135	44.3%	3.341	36.3%	61.5%	2.2%	0.0%
43	美学・芸術学特殊講義 I A	116	47.5%	3.319	37.9%	56.9%	4.3%	0.9%
44	地誌学 I	147	75.0%	3.313	38.1%	55.1%	6.8%	0.0%
45	マスコミュニケーション論 II A	93	64.6%	3.312	41.9%	47.3%	10.8%	0.0%
46	日本語学演習 I (4)	132	73.3%	3.311	34.8%	61.4%	3.8%	0.0%
47	日本時代史 VI (2)	94	65.7%	3.309	33.0%	64.9%	2.1%	0.0%
48	日本時代文学史 I	143	79.4%	3.308	37.8%	56.6%	4.2%	1.4%
49	日本文学演習 I (4)	211	79.3%	3.308	36.0%	58.8%	5.2%	0.0%
50	外国語文化総合演習	76	71.7%	3.303	36.8%	56.6%	6.6%	0.0%
51	日本語学講読 II	128	80.0%	3.297	35.2%	59.4%	5.5%	0.0%
52	考古学各論 IV (2)	54	24.7%	3.296	38.9%	51.9%	9.3%	0.0%
53	漢字情報処理 I	54	76.1%	3.296	37.0%	57.4%	3.7%	1.9%
54	日本時代史 II (2)	125	65.8%	3.296	34.4%	61.6%	3.2%	0.8%
55	史学情報処理 初級	68	75.6%	3.294	35.3%	60.3%	2.9%	1.5%

■法学部

※回答数50人以上(対象64科目)で、平均値以上のベスト20(対象科目の上位30%)を抽出した。

※平均値:3.105 最高値:3.652 最低値:2.392 (対象158科目)

順位	科目名	回答数	回収率	得点	かなりそう 思う	そう思う	あまりそう 思わない	思わない
1	演習 I	104	51.0%	3.587	59.6%	39.4%	1.0%	0.0%
2	刑事政策B	87	62.1%	3.575	57.5%	42.5%	0.0%	0.0%
3	裁判法A	169	84.9%	3.562	58.6%	39.6%	1.2%	0.6%
4	オムニバス・セミナー(政治社会の現場)	88	80.0%	3.557	58.0%	39.8%	2.3%	0.0%
5	演習(4)	431	87.4%	3.531	56.1%	41.1%	2.6%	0.2%
6	基礎演習	138	86.3%	3.442	47.1%	50.0%	2.9%	0.0%
7	キャリア・プランニング	411	85.1%	3.392	44.8%	50.1%	4.6%	0.5%
8	判例演習	58	89.2%	3.379	43.1%	51.7%	5.2%	0.0%
9	刑事政策A	103	57.2%	3.379	41.7%	54.4%	3.9%	0.0%
10	現代社会論	53	86.9%	3.358	43.4%	50.9%	3.8%	1.9%
11	国際組織法各論	101	47.0%	3.317	37.6%	56.4%	5.9%	0.0%
12	心理学B	70	57.9%	3.314	35.7%	60.0%	4.3%	0.0%
13	20世紀の政治A	78	60.0%	3.308	38.5%	55.1%	5.1%	1.3%
14	憲法	70	71.4%	3.300	35.7%	58.6%	5.7%	0.0%
15	国際組織法総論	105	48.2%	3.276	30.5%	66.7%	2.9%	0.0%
16	国際人権・人道法	85	44.7%	3.271	30.6%	65.9%	3.5%	0.0%
17	個人と国際法	56	88.9%	3.250	30.4%	64.3%	5.4%	0.0%
18	日本政治思想史B	86	50.9%	3.244	41.9%	41.9%	15.1%	1.2%
19	法制史B	99	64.7%	3.222	28.3%	66.7%	4.0%	1.0%
20	NPO論	92	19.7%	3.217	32.6%	56.5%	10.9%	0.0%

■経済学部

※回答数50人以上(対象72科目)で、平均値以上のベスト21(対象科目の上位30%)を抽出した。

※平均値:3.21 最高値:4.000 最低値:2.377 (対象112科目)

順位	科目名	回答数	回収率	得点	かなりそう 思う	そう思う	あまりそう 思わない	思わない
1	企業問題入門	176	70.7%	3.688	69.3%	30.1%	0.6%	0.0%
2	マーケティング	141	56.4%	3.681	68.1%	31.9%	0.0%	0.0%
3	演習Ⅱ(4)	62	87.3%	3.645	69.4%	27.4%	1.6%	1.6%
4	マーケティングの基礎	406	71.5%	3.643	65.3%	33.7%	1.0%	0.0%
5	コンピュータと情報CⅡ	72	82.8%	3.625	62.5%	37.5%	0.0%	0.0%
6	コンピュータと情報CⅢ	50	84.7%	3.620	64.0%	34.0%	2.0%	0.0%
7	コンピュータと情報CⅠ	106	88.3%	3.585	59.4%	39.6%	0.9%	0.0%
8	コンピュータ会計	56	76.7%	3.571	60.7%	35.7%	3.6%	0.0%
9	消費者と広告	173	69.2%	3.532	56.1%	41.6%	1.7%	0.6%
10	基礎演習B	139	82.4%	3.518	55.4%	41.0%	3.6%	0.0%
11	現代の企業経営	246	82.0%	3.504	52.0%	46.3%	1.6%	0.0%
12	簿記と財務報告A	465	67.9%	3.445	52.7%	40.0%	6.5%	0.9%
13	少子高齢社会と社会保障	81	45.3%	3.407	45.7%	49.4%	4.9%	0.0%
14	コンピュータと情報A	496	84.8%	3.397	44.2%	51.6%	4.0%	0.2%
15	予算管理	82	62.1%	3.390	47.6%	45.1%	6.1%	1.2%
16	経営情報の開示	216	54.0%	3.384	43.1%	52.3%	4.6%	0.0%
17	環境・開発問題	79	43.9%	3.380	40.5%	57.0%	2.5%	0.0%
18	基礎演習A	242	87.9%	3.364	43.8%	48.8%	7.4%	0.0%
19	コンピュータと情報B	381	75.1%	3.357	46.5%	44.9%	6.6%	2.1%
20	日本の中小企業	62	77.5%	3.323	41.9%	50.0%	6.5%	1.6%
21	コーポレート・コミュニケーション	56	42.1%	3.304	37.5%	57.1%	3.6%	1.8%

■神道文化学部

※回答数50人以上(対象51科目)で、平均値以上のベスト17(対象科目の上位30%)を抽出した。

※平均値:3.198 最高値:3.800 最低値:2.584 (対象69科目)

順位	科目名	回答数	回収率	得点	かなりそう 思う	そう思う	あまりそう 思わない	思わない
1	神道と武道Ⅰ	68	92.7%	3.647	64.7%	35.3%	0.0%	0.0%
2	神道と書道Ⅰ	62	78.5%	3.532	59.7%	35.5%	3.2%	1.6%
3	神道文化基礎演習	150	70.8%	3.527	54.7%	43.3%	2.0%	0.0%
4	神社祭祀演習Ⅱ	179	83.4%	3.525	54.2%	44.1%	1.7%	0.0%
5	宗教学演習Ⅰ	178	73.6%	3.483	52.2%	44.9%	1.7%	1.1%
6	神道と環境Ⅱ	55	71.4%	3.473	49.1%	49.1%	1.8%	0.0%
7	宗教学	241	62.3%	3.444	46.5%	51.9%	1.2%	0.4%
8	神道と環境Ⅰ	61	87.1%	3.443	47.5%	49.2%	3.3%	0.0%
9	神社祭祀演習Ⅰ	151	87.8%	3.437	49.7%	44.4%	6.0%	0.0%
10	神道学演習Ⅰ	60	63.8%	3.417	41.7%	58.3%	0.0%	0.0%
11	神道文化演習	97	66.9%	3.402	44.3%	51.5%	4.1%	0.0%
12	神社祭祀演習ⅢA	58	80.6%	3.397	44.8%	50.0%	5.2%	0.0%
13	宗教社会学Ⅱ	94	82.5%	3.362	41.5%	53.2%	5.3%	0.0%
14	神道史学演習Ⅰ	71	70.3%	3.352	39.4%	56.3%	4.2%	0.0%
15	比較文化学Ⅱ	229	60.1%	3.349	40.2%	55.0%	4.4%	0.4%
16	宗教考古学Ⅱ	70	43.5%	3.329	38.6%	55.7%	5.7%	0.0%
17	神道神学Ⅰ	134	84.8%	3.328	39.6%	53.7%	6.7%	0.0%

■人間開発学部

※回答数50人以上(対象94科目)で、平均値以上のベスト28(対象科目の上位30%)を抽出した。

※平均値:3.292 最高値:4.000 最低値:2.657 (対象156科目)

順位	科目名	回答数	回収率	得点	かなりそう 思う	そう思う	あまりそう 思わない	思わない
1	ピアノ実技A	103	92.0%	3.748	75.7%	23.3%	1.0%	0.0%
2	演習(人間開発学部)	73	89.0%	3.712	71.2%	28.8%	0.0%	0.0%
3	運動方法基礎実習球技系Ⅱ(サッカー)	82	95.3%	3.695	70.7%	28.0%	1.2%	0.0%
4	保育表現技術(言語表現)	97	94.2%	3.691	69.1%	30.9%	0.0%	0.0%
5	子ども文化論	70	98.6%	3.686	70.0%	28.6%	1.4%	0.0%
6	運動方法基礎実習表現系Ⅰ(体操)	52	81.3%	3.673	67.3%	32.7%	0.0%	0.0%
7	保育内容(表現)	119	97.5%	3.672	69.7%	28.6%	0.8%	0.8%
8	運動方法基礎実習表現系Ⅱ(陸上)	58	76.3%	3.672	67.2%	32.8%	0.0%	0.0%
9	体育科教育法Ⅱ	72	92.3%	3.667	69.4%	29.2%	0.0%	1.4%
10	図工概説(実技を含む)	104	98.1%	3.663	66.3%	33.7%	0.0%	0.0%
11	運動方法基礎実習表現系Ⅴ(エアロビクス)	74	88.1%	3.662	67.6%	31.1%	1.4%	0.0%
12	初等科教育法(体育)	141	92.2%	3.638	63.8%	36.2%	0.0%	0.0%
13	呼吸循環系演習	101	84.9%	3.634	66.3%	31.7%	1.0%	1.0%
14	運動方法基礎実習武道系Ⅲ(弓道)	73	92.4%	3.630	65.8%	31.5%	2.7%	0.0%
15	初等科教育法(理科)	123	88.5%	3.602	60.2%	39.8%	0.0%	0.0%
16	安全教育	105	82.0%	3.600	61.9%	36.2%	1.9%	0.0%
17	教職実践演習	135	83.9%	3.585	59.3%	40.0%	0.7%	0.0%
18	動作分析演習	94	80.3%	3.574	58.5%	40.4%	1.1%	0.0%
19	体育概説(実技を含む)	194	93.7%	3.536	54.6%	44.3%	1.0%	0.0%
20	保育内容(環境)	151	98.7%	3.536	54.3%	45.0%	0.7%	0.0%
21	神経・筋系演習	97	84.3%	3.526	56.7%	41.2%	0.0%	2.1%
22	導入基礎演習	235	97.1%	3.511	53.2%	44.7%	2.1%	0.0%
23	ピアノ実技B	63	87.5%	3.508	55.6%	39.7%	4.8%	0.0%
24	音楽基礎指導法	59	95.2%	3.508	52.5%	45.8%	1.7%	0.0%
25	運動方法基礎実習球技系Ⅳ(テニス)	54	94.7%	3.500	57.4%	37.0%	3.7%	1.9%
26	教育実習ⅠA(事前指導)	208	73.9%	3.490	52.4%	45.2%	1.4%	1.0%
27	初等科教育法(算数)	94	71.8%	3.489	53.2%	42.6%	4.3%	0.0%
28	理科概説	76	82.6%	3.487	53.9%	40.8%	5.3%	0.0%

VI. 学部別科目ベスト

2.満足度

総合度(問H)における、学部別の「そう思う(計)」上位5科目は以下のとおりであった。

*「そう思う(計)」の割合が同じ場合は、「得点」の高い順とした。

*回答数による絞り込みは、行っていない。

■文学部:「フランス語演習Ⅰ」「表現文化論ⅡA」「卒業論文Ⅰ」「中国語演習Ⅰ」「表現文化論ⅡB」

■法学部:「演習Ⅰ」「刑事政策B」「判例演習」「国家と国際法」「演習(4)」

■経済学部:「コンピュータと情報CⅠ」「コンピュータと情報CⅡ」「流通システム」「コンピュータ会計」「コーポレート・コミュニケーション」

■神道文化学部:「神道史学演習Ⅰ」「神道と武道Ⅰ」「神道学演習Ⅰ」「神社祭祀演習ⅢA」「神社祭祀演習Ⅱ」

■人間開発学部:「子ども文化論」「演習(人間開発学部)」「保育表現技術(言語表現)」「保育内容(表現)」「運動方法基礎実習表現系Ⅱ(陸上)」

総合満足度(問H)における、学部別の「得点順」科目ベストを表で示した。

*得点が同点の場合は「かなりそう思う」の割合が多い順、更に同点の場合は順不同。

*学部の教員(専任・兼任を含む)が担当する科目について学部別に示した。

*得点は、かなりそう思う=4点、そう思う=3点、あまりそう思わない=2点、思わない=1点として算出した平均値である。

■文学部

※回答数50人以上(対象182科目)で、平均値以上のベスト55(対象科目の上位30%)を抽出した。

※平均値:3.438 最高値:4.000 最低値:2.400 (対象393科目)

順位	科目名	回答数	回収率	得点	かなりそう 思う	そう思う	あまりそう 思わない	思わない
1	フランス語演習Ⅰ	54	90.0%	3.926	92.6%	7.4%	0.0%	0.0%
2	表現文化論ⅡA	63	57.3%	3.905	90.5%	9.5%	0.0%	0.0%
3	卒業論文Ⅰ	51	81.0%	3.902	90.2%	9.8%	0.0%	0.0%
4	中国語演習Ⅰ	69	76.7%	3.841	84.1%	15.9%	0.0%	0.0%
5	表現文化論ⅡB	62	53.9%	3.839	83.9%	16.1%	0.0%	0.0%
6	日本近現代文学研究ⅠB	79	88.8%	3.785	78.5%	21.5%	0.0%	0.0%
7	史学応用演習(日本史)	60	96.8%	3.750	75.0%	25.0%	0.0%	0.0%
8	日本語教育研究Ⅰ	65	89.0%	3.723	72.3%	27.7%	0.0%	0.0%
9	日本美術史A	198	44.7%	3.712	72.7%	26.3%	0.5%	0.5%
10	楚辞演習	70	80.5%	3.700	75.7%	20.0%	2.9%	1.4%
11	日本近現代文学研究ⅠA	86	87.8%	3.698	70.9%	27.9%	1.2%	0.0%
12	日本語教育研究Ⅱ	53	77.9%	3.698	69.8%	30.2%	0.0%	0.0%
13	文化基礎演習B	92	85.2%	3.696	70.7%	28.3%	1.1%	0.0%
14	日本美術史B	254	47.6%	3.693	70.9%	28.0%	0.8%	0.4%
15	日本文学演習Ⅱ(4)	313	85.5%	3.693	70.3%	28.8%	1.0%	0.0%
16	文化基礎演習A	91	85.0%	3.692	73.6%	23.1%	2.2%	1.1%
17	中国語教養基礎Ⅰ	52	89.7%	3.692	69.2%	30.8%	0.0%	0.0%
18	基礎演習Ⅱ	74	72.5%	3.689	70.3%	28.4%	1.4%	0.0%
19	史学基礎演習C	103	91.2%	3.689	68.9%	31.1%	0.0%	0.0%
20	マスコミュニケーション論ⅡA	66	49.6%	3.682	69.7%	28.8%	1.5%	0.0%
21	伝承文学史Ⅱ	50	72.5%	3.680	68.0%	32.0%	0.0%	0.0%
22	日本文学特殊研究ⅠA	53	81.5%	3.679	71.7%	26.4%	0.0%	1.9%
23	日本文化史Ⅱ	52	61.2%	3.673	67.3%	32.7%	0.0%	0.0%
24	中国語コミュニケーション	64	83.1%	3.672	75.0%	17.2%	7.8%	0.0%
25	史学展開演習(日本史)	292	84.9%	3.671	68.8%	29.8%	1.0%	0.3%
26	日本文学演習Ⅰ(4)	270	86.5%	3.667	71.5%	24.4%	3.3%	0.7%
27	日本時代史Ⅲ(2)	147	63.4%	3.667	69.4%	28.6%	1.4%	0.7%
28	日本古典文学研究ⅡA	65	75.6%	3.662	66.2%	33.8%	0.0%	0.0%
29	中国語演習ⅢB	58	85.3%	3.655	65.5%	34.5%	0.0%	0.0%
30	史学基礎演習B	126	84.0%	3.651	67.5%	31.0%	0.8%	0.8%
31	英語演習Ⅰ	100	85.5%	3.650	65.0%	35.0%	0.0%	0.0%
32	英語コミュニケーション	180	78.6%	3.644	66.7%	31.1%	2.2%	0.0%
33	伝承文学演習Ⅳ(4)	73	72.3%	3.644	65.8%	32.9%	1.4%	0.0%
34	史料講読	198	85.7%	3.641	66.7%	30.8%	2.5%	0.0%
35	哲学演習	69	65.1%	3.638	68.1%	29.0%	1.4%	1.4%
36	中国語演習Ⅱ	58	71.6%	3.638	63.8%	36.2%	0.0%	0.0%
37	日本時代史Ⅱ(2)	105	77.8%	3.629	64.8%	33.3%	1.9%	0.0%
38	中国語演習ⅣB	88	83.8%	3.625	65.9%	30.7%	3.4%	0.0%
39	伝承文学講読Ⅱ	231	67.5%	3.623	63.2%	35.9%	0.9%	0.0%
40	考古学各論Ⅱ(2)	74	60.7%	3.622	64.9%	32.4%	2.7%	0.0%

順位	科目名	回答数	回収率	得点	かなりそう 思う	そう思う	あまりそう 思わない	思わない
41	書道	301	78.2%	3.605	64.1%	33.2%	1.7%	1.0%
42	日本時代文学史Ⅱ	124	77.0%	3.605	62.1%	36.3%	1.6%	0.0%
43	伝承文学演習Ⅰ(4)	111	89.5%	3.604	64.0%	32.4%	3.6%	0.0%
44	漢字情報処理Ⅰ	60	78.9%	3.600	65.0%	30.0%	5.0%	0.0%
45	中国語演習ⅣA	64	61.5%	3.594	59.4%	40.6%	0.0%	0.0%
46	中国語演習ⅢA	54	88.5%	3.593	63.0%	33.3%	3.7%	0.0%
47	美学・芸術学演習	51	76.1%	3.588	62.7%	33.3%	3.9%	0.0%
48	伝承文学演習Ⅲ(4)	75	80.6%	3.587	61.3%	37.3%	0.0%	1.3%
49	日本時代文学史Ⅰ	185	81.1%	3.568	60.0%	37.3%	2.2%	0.5%
50	マスコミュニケーション論ⅠB	157	54.7%	3.567	60.5%	36.3%	2.5%	0.6%
51	史学基礎演習A	154	91.1%	3.552	59.7%	37.0%	1.9%	1.3%
52	外国考古学Ⅱ	51	89.5%	3.549	58.8%	39.2%	0.0%	2.0%
53	日本近現代文学研究ⅡA	53	75.7%	3.547	64.2%	28.3%	5.7%	1.9%
54	日本文学講読Ⅱ	231	76.7%	3.545	59.7%	36.4%	2.6%	1.3%
55	西洋地域史Ⅰ(2)	158	53.9%	3.544	57.0%	40.5%	2.5%	0.0%

■法学部

※回答数50人以上(対象63科目)で、平均値以上のベスト19(対象科目の上位30%)を抽出した。

※平均値:3.281 最高値:4.000 最低値:2.581 (対象158科目)

順位	科目名	回答数	回収率	得点	かなりそう 思う	そう思う	あまりそう 思わない	思わない
1	演習(4)	426	86.4%	3.777	78.6%	20.4%	0.9%	0.0%
2	演習Ⅰ	105	51.5%	3.762	76.2%	23.8%	0.0%	0.0%
3	裁判法A	168	84.4%	3.744	78.0%	19.0%	2.4%	0.6%
4	刑事政策B	85	60.7%	3.718	71.8%	28.2%	0.0%	0.0%
5	判例演習	58	89.2%	3.707	70.7%	29.3%	0.0%	0.0%
6	基礎演習	137	85.6%	3.642	67.9%	29.2%	2.2%	0.7%
7	オムニバス・セミナー(政治社会の現場)	86	78.2%	3.616	62.8%	36.0%	1.2%	0.0%
8	刑事政策A	100	55.6%	3.570	60.0%	37.0%	3.0%	0.0%
9	国家と国際法	52	89.7%	3.538	53.8%	46.2%	0.0%	0.0%
10	国際組織法各論	100	46.5%	3.500	53.0%	44.0%	3.0%	0.0%
11	国際人権・人道法	85	44.7%	3.471	48.2%	50.6%	1.2%	0.0%
12	心理学B	66	54.5%	3.455	50.0%	45.5%	4.5%	0.0%
13	キャリア・プランニング	410	84.9%	3.439	52.2%	41.2%	4.9%	1.7%
14	行政法ⅢA	56	50.9%	3.429	46.4%	50.0%	3.6%	0.0%
15	西洋政治思想史A	52	64.2%	3.423	46.2%	50.0%	3.8%	0.0%
16	現代社会論	53	86.9%	3.415	47.2%	49.1%	1.9%	1.9%
17	個人と国際法	57	90.5%	3.404	43.9%	52.6%	3.5%	0.0%
18	日本政治思想史B	85	50.3%	3.400	45.9%	48.2%	5.9%	0.0%
19	国際組織法総論	103	47.2%	3.398	41.7%	56.3%	1.9%	0.0%

■経済学部

※回答数50人以上(対象71科目)で、平均値以上のベスト20(対象科目の上位30%)を抽出した。

※平均値:3.364 最高値:4.000 最低値:2.519 (対象112科目)

順位	科目名	回答数	回収率	得点	かなりそう 思う	そう思う	あまりそう 思わない	思わない
1	演習Ⅱ(4)	61	85.9%	3.787	82.0%	16.4%	0.0%	1.6%
2	マーケティングの基礎	401	70.6%	3.786	80.5%	18.2%	0.5%	0.7%
3	マーケティング	140	56.0%	3.779	78.6%	20.7%	0.7%	0.0%
4	現代の企業経営	241	80.3%	3.772	78.0%	21.2%	0.8%	0.0%
5	コンピュータと情報CⅠ	105	87.5%	3.743	74.3%	25.7%	0.0%	0.0%
6	予算管理	79	59.8%	3.722	74.7%	24.1%	0.0%	1.3%
7	コンピュータと情報CⅡ	68	78.2%	3.721	72.1%	27.9%	0.0%	0.0%
8	企業問題入門	172	69.1%	3.715	73.3%	25.0%	1.7%	0.0%
9	流通システム	95	37.1%	3.653	65.3%	34.7%	0.0%	0.0%
10	基礎演習B	137	83.0%	3.642	67.9%	29.2%	2.2%	0.7%
11	消費者と広告	170	68.0%	3.618	67.1%	29.4%	1.8%	1.8%
12	コンピュータ会計	55	75.3%	3.618	61.8%	38.2%	0.0%	0.0%
13	経営情報の開示	209	52.3%	3.617	62.2%	37.3%	0.5%	0.0%
14	コーポレート・コミュニケーション	54	40.6%	3.611	61.1%	38.9%	0.0%	0.0%
15	簿記と財務報告A	460	67.2%	3.602	65.2%	30.9%	2.8%	1.1%
16	少子高齢社会と社会保障	77	43.0%	3.532	57.1%	39.0%	3.9%	0.0%
17	情報処理の基礎	101	50.5%	3.515	58.4%	35.6%	5.0%	1.0%
18	コンピュータと情報B	377	73.3%	3.509	57.3%	38.5%	2.1%	2.1%
19	コンピュータと情報A	490	83.8%	3.504	56.1%	39.0%	4.1%	0.8%
20	基礎演習A	235	87.0%	3.502	54.9%	40.9%	3.8%	0.4%

■神道文化学部

※回答数50人以上(対象49科目)で、平均値以上のベスト15(対象科目の上位30%)を抽出した。

※平均値:3.449 最高値:3.95 最低値:2.889 (対象69科目)

順位	科目名	回答数	回収率	得点	かなりそう 思う	そう思う	あまりそう 思わない	思わない
1	神道史学演習Ⅰ	69	68.3%	3.870	87.0%	13.0%	0.0%	0.0%
2	神道と武道Ⅰ	68	90.7%	3.824	82.4%	17.6%	0.0%	0.0%
3	神道学演習Ⅰ	60	63.8%	3.800	80.0%	20.0%	0.0%	0.0%
4	宗教学演習Ⅰ	179	74.0%	3.754	77.7%	21.2%	0.0%	1.1%
5	宗教学	238	61.5%	3.752	75.6%	23.9%	0.4%	0.0%
6	神社祭祀演習ⅢA	56	77.8%	3.714	71.4%	28.6%	0.0%	0.0%
7	神社祭祀演習Ⅰ	149	86.6%	3.711	73.2%	25.5%	0.7%	0.7%
8	神社祭祀演習Ⅱ	174	81.7%	3.707	70.7%	29.3%	0.0%	0.0%
9	宗教考古学Ⅱ	70	43.5%	3.671	68.6%	30.0%	1.4%	0.0%
10	神道文化基礎演習	149	70.3%	3.664	69.8%	27.5%	2.0%	0.7%
11	神道と環境Ⅰ	61	87.1%	3.656	68.9%	27.9%	3.3%	0.0%
12	宗教社会学Ⅱ	92	80.7%	3.652	67.4%	30.4%	2.2%	0.0%
13	神道と書道Ⅰ	61	77.2%	3.623	65.6%	32.8%	0.0%	1.6%
14	神道と環境Ⅱ	53	68.8%	3.623	62.3%	37.7%	0.0%	0.0%
15	神道文化演習	96	66.2%	3.604	61.5%	37.5%	1.0%	0.0%

■人間開発学部

※回答数50人以上(対象94科目)で、平均値以上のベスト28(対象科目の上位30%)を抽出した。

※平均値:3.423 最高値:4.000 最低値:2.692 (対象156科目)

順位	科目名	回答数	回収率	得点	かなりそう 思う	そう思う	あまりそう 思わない	思わない
1	子ども文化論	69	97.2%	3.884	88.4%	11.6%	0.0%	0.0%
2	演習(人間開発学部)	72	87.8%	3.875	87.5%	12.5%	0.0%	0.0%
3	保育表現技術(言語表現)	96	93.2%	3.844	84.4%	15.6%	0.0%	0.0%
4	保育内容(表現)	119	97.5%	3.807	80.7%	19.3%	0.0%	0.0%
5	ピアノ実技A	100	89.3%	3.780	80.0%	18.0%	2.0%	0.0%
6	運動方法基礎実習球技系IV(テニス)	54	94.7%	3.759	77.8%	20.4%	1.9%	0.0%
7	運動方法基礎実習表現系II(陸上)	58	76.3%	3.759	75.9%	24.1%	0.0%	0.0%
8	体育科教育法II	71	91.0%	3.746	80.3%	15.5%	2.8%	1.4%
9	保育内容(環境)	152	99.3%	3.743	74.3%	25.7%	0.0%	0.0%
10	運動方法基礎実習武道系III(弓道)	73	92.4%	3.726	76.7%	20.5%	1.4%	1.4%
11	初等科教育法(理科)	121	87.1%	3.719	73.6%	25.6%	0.0%	0.8%
12	図工概説(実技を含む)	104	98.1%	3.712	73.1%	26.0%	0.0%	1.0%
13	保育内容(健康)	147	96.7%	3.707	73.5%	23.8%	2.7%	0.0%
14	運動方法基礎実習球技系II(サッカー)	81	94.2%	3.704	74.1%	22.2%	3.7%	0.0%
15	ピアノ実技B	63	87.5%	3.698	71.4%	27.0%	1.6%	0.0%
16	教職実践演習	134	83.1%	3.694	70.1%	29.1%	0.7%	0.0%
17	初等科教育法(体育)	140	91.5%	3.693	69.3%	30.7%	0.0%	0.0%
18	初等科教育法(算数)	92	70.2%	3.685	69.6%	29.3%	1.1%	0.0%
19	神経・筋系演習	97	84.3%	3.680	70.1%	27.8%	2.1%	0.0%
20	呼吸循環系演習	101	84.9%	3.673	69.3%	29.7%	0.0%	1.0%
21	理科概説	76	82.6%	3.658	68.4%	28.9%	2.6%	0.0%
22	運動方法基礎実習表現系V(エアロビクス)	73	86.9%	3.658	67.1%	31.5%	1.4%	0.0%
23	健康管理論	96	78.0%	3.656	69.8%	27.1%	2.1%	1.0%
24	運動方法基礎実習表現系I(体操)	52	81.3%	3.654	73.1%	19.2%	7.7%	0.0%
25	導入基礎演習	232	95.9%	3.651	68.5%	28.9%	1.7%	0.9%
26	子ども支援論(どの子にもうれしい保育)	104	98.1%	3.667	63.5%	36.5%	0.0%	0.0%
27	子どもの保健IB(疾病と保健)	104	98.1%	3.667	63.5%	35.6%	0.0%	1.0%
28	道徳教育の理論と方法(小)	132	74.2%	3.662	65.2%	31.1%	3.8%	0.0%

VII_1. クラス規模別科目集計一覧(理解度)

全体理解度(問F)について、授業科目の区分別に、クラス規模別の科目ベストを分析した。

* 本表は、授業科目をクラス規模ごとにまとめ、回答数・選択肢を合算したものである。そのため例えば、クラス規模「50名未満」の授業科目でも、回答者数が50を超える場合がある。

* 得点は、かなりそう思う=4点、そう思う=3点、あまりそう思わない=2点、思わない=1点として算出した平均値である。

* 色のついていものは、各クラス規模の得点の平均値以上の科目である。

* 得点は、小数点以下3桁表示(四捨五入)となっているため、表示上では平均値と同じ値でも色がついていないものもある。

* 順位は、得点に基づくものである。同点の場合は、「かなりそう思う」「そう思う」の割合が高い順とした。更に双方の割合が同一の場合は、科目コード順としている。

1. 日本文学科必修

クラス規模	科目名	回答数	回収率	得点	かなりそう思う	そう思う	あまりそう思わない	思わない
50名未満	日本語学概説Ⅱ	97	88.2%	3.340	37.1%	59.8%	3.1%	0.0%
	伝承文学概説(2)	6	100.0%	3.333	33.3%	66.7%	0.0%	0.0%
	伝承文学概説Ⅱ	85	126.9%	3.282	34.1%	60.0%	5.9%	0.0%
	伝承文学概説Ⅰ	98	82.4%	3.255	32.7%	60.2%	7.1%	0.0%
	日本語学概説Ⅰ	103	92.8%	3.223	33.0%	56.3%	10.7%	0.0%
	日本文学概説Ⅱ	119	85.6%	3.218	37.0%	49.6%	11.8%	1.7%
	漢文学概説(2)	42	95.5%	3.119	31.0%	52.4%	14.3%	2.4%
	日本文学概説Ⅰ	168	92.3%	3.048	25.0%	55.4%	19.0%	0.6%
小計	718	92.3%	3.203	32.3%	56.3%	10.9%	0.6%	
50名以上100名未満	日本文学概説Ⅰ	66	91.7%	3.485	48.5%	51.5%	0.0%	0.0%
	日本文学概説Ⅱ	136	93.2%	3.250	33.1%	58.8%	8.1%	0.0%
	伝承文学概説Ⅱ	131	88.5%	3.206	26.7%	67.2%	6.1%	0.0%
	伝承文学概説Ⅰ	198	89.6%	3.096	21.2%	67.7%	10.6%	0.5%
	日本語学概説Ⅱ	191	87.2%	3.052	23.6%	60.2%	14.1%	2.1%
	日本語学概説Ⅰ	195	89.0%	3.010	23.6%	56.9%	16.4%	3.1%
	漢文学概説	320	83.3%	2.972	20.6%	58.4%	18.4%	2.5%
	小計	1237	87.8%	3.093	25.1%	60.5%	12.8%	2.6%

2. 日本文学科選択

クラス規模	科目名	回答数	回収率	得点	かなりそう思う	そう思う	あまりそう思わない	思わない
50名未満	表現文化演習Ⅲ	43	78.2%	3.721	72.1%	27.9%	0.0%	0.0%
	東アジア比較文学Ⅱ	13	61.9%	3.692	69.2%	30.8%	0.0%	0.0%
	儀礼文化論Ⅱ	20	83.3%	3.650	65.0%	35.0%	0.0%	0.0%
	日本古典文学研究ⅡA	22	78.6%	3.636	63.6%	36.4%	0.0%	0.0%
	日本語教育学演習Ⅱ	11	42.3%	3.545	54.5%	45.5%	0.0%	0.0%
	古代日本語文法Ⅱ	27	71.1%	3.519	51.9%	48.1%	0.0%	0.0%
	隷書法	10	71.4%	3.500	50.0%	50.0%	0.0%	0.0%
	文献情報処理Ⅰ	8	61.5%	3.500	50.0%	50.0%	0.0%	0.0%
	日本近現代文学研究ⅠB	31	83.8%	3.484	51.6%	45.2%	3.2%	0.0%
	日本語学演習Ⅱ(4)	13	52.0%	3.462	46.2%	53.8%	0.0%	0.0%
	書道実習Ⅲ	24	85.7%	3.458	45.8%	54.2%	0.0%	0.0%
	日本語教育学演習Ⅰ	9	60.0%	3.444	44.4%	55.6%	0.0%	0.0%
	伝承文学演習Ⅲ(4)	75	80.6%	3.440	46.7%	50.7%	2.7%	0.0%
	儀礼文化論Ⅰ	25	75.8%	3.440	44.0%	56.0%	0.0%	0.0%
	書道実習Ⅰ	31	67.4%	3.419	45.2%	51.6%	3.2%	0.0%
	伝承文学演習Ⅳ(4)	74	88.1%	3.419	43.2%	55.4%	1.4%	0.0%
	基礎日本古典語	36	94.7%	3.417	44.4%	52.8%	2.8%	0.0%
	口承文芸研究Ⅰ	10	71.4%	3.400	50.0%	40.0%	10.0%	0.0%
	表現文化論ⅢA	10	83.3%	3.400	40.0%	60.0%	0.0%	0.0%
	日本文学演習Ⅰ(4)	251	86.9%	3.398	47.8%	44.2%	8.0%	0.0%
	書道	301	78.2%	3.392	43.5%	52.5%	3.7%	0.3%
	伝承文学演習Ⅱ(4)	46	85.2%	3.391	43.5%	52.2%	4.3%	0.0%
	伝承文学演習Ⅰ(4)	111	89.5%	3.387	44.1%	50.5%	5.4%	0.0%
	口承文芸研究Ⅱ	29	56.9%	3.379	44.8%	48.3%	6.9%	0.0%
	日本文学演習Ⅱ(4)	315	97.2%	3.378	41.6%	54.6%	3.8%	0.0%
	日本語教授法Ⅱ	40	87.0%	3.375	42.5%	55.0%	0.0%	2.5%
	東アジア比較文学Ⅰ	8	53.3%	3.375	37.5%	62.5%	0.0%	0.0%
	日本時代文学史Ⅱ	73	83.0%	3.370	37.0%	63.0%	0.0%	0.0%
	民俗文化財論Ⅱ	19	67.9%	3.368	36.8%	63.2%	0.0%	0.0%
	日本語学演習Ⅰ(4)	64	120.8%	3.344	39.1%	56.3%	4.7%	0.0%
	日本古典文学研究ⅠB	15	62.5%	3.333	46.7%	40.0%	13.3%	0.0%
	表現文化演習Ⅰ	45	55.6%	3.333	37.8%	57.8%	4.4%	0.0%
	伝承文学基礎研究法	24	72.7%	3.333	37.5%	58.3%	4.2%	0.0%
	芸能文化論ⅡB	3	33.3%	3.333	33.3%	66.7%	0.0%	0.0%
	日本民俗学Ⅰ	60	69.0%	3.317	38.3%	55.0%	6.7%	0.0%
	民俗文化財論Ⅰ	19	61.3%	3.316	36.8%	57.9%	5.3%	0.0%
	古代日本語文法Ⅰ	32	71.1%	3.313	37.5%	56.3%	6.3%	0.0%
	日本文学史Ⅰ	69	90.8%	3.304	42.0%	49.3%	5.8%	2.9%
	日本古典文学研究ⅠA	24	72.7%	3.292	33.3%	62.5%	4.2%	0.0%
	日本近現代文学研究ⅠA	25	75.8%	3.280	32.0%	64.0%	4.0%	0.0%
	伝承文学講読Ⅱ	63	70.0%	3.270	30.2%	66.7%	3.2%	0.0%
	日本時代文学史Ⅰ	83	82.2%	3.265	31.3%	65.1%	2.4%	1.2%
	日本近現代文学研究ⅡA	54	77.1%	3.259	38.9%	51.9%	5.6%	3.7%
言語学演習	68	91.9%	3.250	35.3%	54.4%	10.3%	0.0%	
言語学特殊研究Ⅱ	12	80.0%	3.250	33.3%	58.3%	8.3%	0.0%	
日本語学講読Ⅰ	25	69.4%	3.240	32.0%	60.0%	8.0%	0.0%	
日本近現代文学研究ⅡB	34	69.4%	3.235	32.4%	61.8%	2.9%	2.9%	
日本文学史Ⅱ	64	74.4%	3.234	29.7%	64.1%	6.3%	0.0%	
日本時代文学史	39	84.8%	3.231	43.6%	38.5%	15.4%	2.6%	

クラス規模	科目名	回答数	回収率	得点	かなりそう 思う	そう思う	あまりそう 思わない	思わない
	日本語史Ⅱ	44	60.3%	3.227	36.4%	50.0%	13.6%	0.0%
	日本民俗学Ⅱ	62	77.5%	3.226	32.3%	59.7%	6.5%	1.6%
	古筆学	14	93.3%	3.214	28.6%	64.3%	7.1%	0.0%
	日本語学史Ⅰ	33	68.8%	3.212	27.3%	66.7%	6.1%	0.0%
	日本古典文学研究ⅢB	33	84.6%	3.212	24.2%	72.7%	3.0%	0.0%
	比較民俗研究Ⅱ	25	53.2%	3.200	32.0%	56.0%	12.0%	0.0%
	書道実習Ⅳ	5	83.3%	3.200	20.0%	80.0%	0.0%	0.0%
	日本古典文学研究ⅣA	54	65.1%	3.185	33.3%	53.7%	11.1%	1.9%
	基礎日本古典文学	207	87.0%	3.184	27.1%	65.7%	5.8%	1.4%
	日本語学各論Ⅱ	17	65.4%	3.176	23.5%	70.6%	5.9%	0.0%
	伝承文学講読Ⅰ	47	67.1%	3.170	29.8%	57.4%	12.8%	0.0%
	日本文学特殊研究ⅡA	12	92.3%	3.167	16.7%	83.3%	0.0%	0.0%
	言語学概論Ⅱ	19	73.1%	3.158	21.1%	73.7%	5.3%	0.0%
	日本語学演習Ⅲ(4)	120	96.0%	3.150	28.3%	60.8%	8.3%	2.5%
	影印講読	36	87.8%	3.139	30.6%	55.6%	11.1%	2.8%
	日本古典文学研究ⅡB	41	73.2%	3.122	22.0%	68.3%	9.8%	0.0%
	日本書道史Ⅰ	25	86.2%	3.120	20.0%	72.0%	8.0%	0.0%
	比較口承文芸論Ⅱ	17	63.0%	3.118	17.6%	76.5%	5.9%	0.0%
	日本古典文学研究ⅣB	38	64.4%	3.079	18.4%	71.1%	10.5%	0.0%
	現代日本語研究Ⅱ	13	65.0%	3.077	30.8%	53.8%	7.7%	7.7%
	比較口承文芸論Ⅰ	27	56.3%	3.074	14.8%	77.8%	7.4%	0.0%
	表現文化論ⅠB	30	78.9%	3.067	16.7%	73.3%	10.0%	0.0%
	日本語音声学Ⅰ	16	76.2%	3.063	12.5%	81.3%	6.3%	0.0%
	中国書道史Ⅱ	17	94.4%	3.059	11.8%	82.4%	5.9%	0.0%
	日本文学講読Ⅰ	57	89.1%	3.018	22.8%	57.9%	17.5%	1.8%
	日本古典文学研究ⅢA	13	65.0%	3.000	30.8%	38.5%	30.8%	0.0%
	文献情報処理Ⅱ	4	66.7%	3.000	25.0%	50.0%	25.0%	0.0%
	漢文学講読Ⅱ	35	94.6%	3.000	22.9%	57.1%	17.1%	2.9%
	漢文学講読Ⅰ	23	95.8%	3.000	21.7%	56.5%	21.7%	0.0%
	日本文学講読Ⅱ	52	78.8%	3.000	13.5%	73.1%	13.5%	0.0%
	表現文化論ⅠA	26	70.3%	2.962	15.4%	69.2%	11.5%	3.8%
	日本語史Ⅰ	17	85.0%	2.941	11.8%	70.6%	17.6%	0.0%
	日本書道史Ⅱ	16	88.9%	2.938	12.5%	68.8%	18.8%	0.0%
	書道概論(2)	7	87.5%	2.857	0.0%	85.7%	14.3%	0.0%
	中国書道史Ⅰ	19	90.5%	2.842	10.5%	63.2%	26.3%	0.0%
	日本語音声学Ⅱ	22	73.3%	2.818	22.7%	40.9%	31.8%	4.5%
	現代日本語研究Ⅰ	32	100.0%	2.813	21.9%	46.9%	21.9%	9.4%
	言語学特殊研究Ⅰ	13	81.3%	2.769	7.7%	61.5%	30.8%	0.0%
	言語学概論Ⅰ	44	66.7%	2.727	13.6%	50.0%	31.8%	4.5%
	小計	3839	79.5%	3.276	35.9%	56.4%	6.9%	0.7%
50名以上100名未満	日本文学特殊研究ⅠB	41	77.4%	3.537	58.5%	36.6%	4.9%	0.0%
	マスメッセージ論ⅡA	66	49.6%	3.530	56.1%	40.9%	3.0%	0.0%
	日本時代文学史Ⅱ	53	72.6%	3.509	52.8%	45.3%	1.9%	0.0%
	日本文学史Ⅱ	69	81.2%	3.435	43.5%	56.5%	0.0%	0.0%
	日本語教育研究Ⅱ	53	77.9%	3.434	47.2%	49.1%	3.8%	0.0%
	日本語教育研究Ⅰ	65	89.0%	3.431	44.6%	53.8%	1.5%	0.0%
	日本文学特殊研究ⅠA	54	83.1%	3.426	44.4%	53.7%	1.9%	0.0%
	日本時代文学史Ⅰ	102	80.3%	3.392	43.1%	52.9%	3.9%	0.0%
	伝承文学史Ⅱ	51	73.9%	3.392	43.1%	52.9%	3.9%	0.0%
	日本語学講読Ⅱ	122	77.7%	3.369	41.8%	53.3%	4.9%	0.0%
	基礎日本古典語	96	81.4%	3.344	37.5%	59.4%	3.1%	0.0%
	伝承文学史Ⅰ	69	72.6%	3.333	37.7%	58.0%	4.3%	0.0%
	日本近現代文学研究ⅠA	61	93.8%	3.328	36.1%	60.7%	3.3%	0.0%
	漢文学講読Ⅱ	83	91.2%	3.313	39.8%	51.8%	8.4%	0.0%
	日本近現代文学研究ⅠB	48	92.3%	3.313	33.3%	64.6%	2.1%	0.0%
	日本文学講読Ⅱ	179	76.2%	3.307	37.4%	55.9%	6.7%	0.0%
	日本語学講読Ⅰ	176	79.6%	3.307	40.9%	49.4%	9.1%	0.6%
	日本古典文学研究ⅠB	64	82.1%	3.297	32.8%	64.1%	3.1%	0.0%
	現代日本語研究Ⅱ	39	67.2%	3.282	28.2%	71.8%	0.0%	0.0%
	日本語教授法Ⅰ	47	79.7%	3.277	36.2%	55.3%	8.5%	0.0%
	民俗学Ⅱ	77	96.3%	3.273	36.4%	55.8%	6.5%	1.3%
	現代日本語研究Ⅰ	75	78.9%	3.267	36.0%	56.0%	6.7%	1.3%
	日本古典文学研究ⅡA	43	74.1%	3.256	25.6%	74.4%	0.0%	0.0%
	日本文学史Ⅰ	131	81.4%	3.206	40.5%	42.0%	15.3%	2.3%
	口承文芸研究Ⅰ	39	63.9%	3.205	30.8%	59.0%	10.3%	0.0%
	日本民俗学Ⅱ	63	73.3%	3.175	27.0%	65.1%	6.3%	1.6%
	日本文学特殊研究ⅡB	6	6.9%	3.167	16.7%	83.3%	0.0%	0.0%
	日本語学講読Ⅰ	195	81.3%	3.159	30.3%	56.4%	12.3%	1.0%
	現代日本語文法Ⅱ	71	74.7%	3.155	21.1%	73.2%	5.6%	0.0%
	日本民俗学Ⅰ	39	70.9%	3.128	17.9%	76.9%	5.1%	0.0%
	日本語史Ⅰ	102	68.9%	3.127	33.3%	49.0%	14.7%	2.9%
	漢文学講読Ⅰ	100	81.3%	3.110	22.0%	67.0%	11.0%	0.0%
	日本古典文学研究ⅢA	44	77.2%	3.091	25.0%	59.1%	15.9%	0.0%
	民俗研究思想	31	52.5%	3.065	12.9%	80.6%	6.5%	0.0%
	伝承文学思想(2)	39	54.9%	3.051	17.9%	69.2%	12.8%	0.0%
	日本語史Ⅱ	58	75.3%	2.966	17.2%	63.8%	17.2%	1.7%
	比較民俗研究Ⅰ	37	52.1%	2.838	10.8%	64.9%	21.6%	2.7%
	伝承文学講読Ⅰ	43	72.9%	2.837	11.6%	67.4%	14.0%	7.0%
	日本語学各論Ⅰ	46	73.0%	2.783	8.7%	63.0%	26.1%	2.2%
	小計	2777	74.6%	3.257	34.8%	56.8%	7.7%	0.5%

クラス規模	科目名	回答数	回収率	得点	かなりそう 思う	そう思う	あまりそう 思わない	思わない
100名以上200名未満	表現文化論ⅡB	62	53.9%	3.629	62.9%	37.1%	0.0%	0.0%
	表現文化論ⅡA	63	57.3%	3.540	55.6%	42.9%	1.6%	0.0%
	マスメッセージ論ⅠB	156	54.4%	3.455	48.7%	48.7%	1.9%	0.6%
	漢文学講読Ⅱ	90	89.1%	3.378	43.3%	51.1%	5.6%	0.0%
	マスメッセージ論ⅠA	176	58.9%	3.256	32.4%	60.8%	6.8%	0.0%
	日本語音声学Ⅰ	86	74.1%	3.209	29.1%	64.0%	5.8%	1.2%
	日本古典文学研究ⅠA	71	60.7%	3.155	25.4%	64.8%	9.9%	0.0%
	芸能文化論ⅠB	59	47.6%	3.136	18.6%	76.3%	5.1%	0.0%
	現代日本語文法Ⅰ	105	76.1%	3.124	23.8%	64.8%	11.4%	0.0%
	伝承文学研究ⅠB	98	64.9%	3.112	25.5%	60.2%	14.3%	0.0%
	映像文化論(2)	91	60.7%	3.077	23.1%	65.9%	6.6%	4.4%
	現代文化論(2)	80	63.0%	3.025	21.3%	62.5%	13.8%	2.5%
	民俗学Ⅰ	89	87.3%	3.022	27.0%	52.8%	15.7%	4.5%
	日本民俗学Ⅰ	77	77.0%	2.987	14.3%	74.0%	7.8%	3.9%
	基礎漢文学	216	80.6%	2.986	21.8%	59.7%	13.9%	4.6%
漢文学講読Ⅰ	91	81.3%	2.945	22.0%	57.1%	14.3%	6.6%	
小計		1610	66.6%	3.178	30.4%	58.8%	8.8%	1.9%
200名以上300名未満	伝承文学講読Ⅰ	158	69.9%	3.468	48.1%	50.6%	1.3%	0.0%
	伝承文学講読Ⅱ	170	67.5%	3.447	47.1%	50.6%	2.4%	0.0%
	小計	328	68.6%	3.457	47.6%	50.6%	1.8%	0.0%

3. 中国文学科必修

クラス規模	科目名	回答数	回収率	得点	かなりそう 思う	そう思う	あまりそう 思わない	思わない
50名未満	楚辞演習	70	80.5%	3.714	72.9%	25.7%	1.4%	0.0%
	中国語演習Ⅱ(1)	29	76.3%	3.483	51.7%	44.8%	3.4%	0.0%
	中国語基礎演習	47	67.1%	3.447	48.9%	46.8%	4.3%	0.0%
	中国語演習Ⅰ(1)	43	75.4%	3.419	48.8%	44.2%	7.0%	0.0%
	漢字情報処理Ⅰ	60	78.9%	3.400	48.3%	45.0%	5.0%	1.7%
	中国古典読法Ⅱ	89	79.5%	3.292	38.2%	53.9%	6.7%	1.1%
	漢字情報処理Ⅱ	50	73.5%	3.280	40.0%	48.0%	12.0%	0.0%
	中国古典読法Ⅰ	65	87.8%	3.154	29.2%	58.5%	10.8%	1.5%
	論語演習	34	79.1%	3.088	23.5%	61.8%	14.7%	0.0%
	小計	487	77.9%	3.370	45.2%	47.2%	7.0%	0.6%
50名以上100名未満	詩経演習	79	138.6%	3.380	49.4%	41.8%	6.3%	2.5%
	論語演習	40	76.9%	3.325	40.0%	52.5%	7.5%	0.0%
	唐宋詩文演習	85	75.2%	2.859	16.5%	54.1%	28.2%	1.2%
	小計	204	91.9%	3.152	33.8%	49.0%	15.7%	0.6%
100名以上200名未満	中国古典読法Ⅲ	76	67.9%	3.224	35.5%	52.6%	10.5%	1.3%
	中国文学概説	100	77.5%	3.220	38.0%	48.0%	12.0%	2.0%
	中国学入門	105	77.8%	2.876	20.0%	53.3%	21.0%	5.7%
	中国文学通史	109	71.2%	2.725	13.8%	50.5%	30.3%	5.5%
	小計	390	73.7%	2.990	25.9%	51.0%	19.2%	3.8%

4. 中国文学科選択

クラス規模	科目名	回答数	回収率	得点	かなりそう 思う	そう思う	あまりそう 思わない	思わない
50名未満	中国文学基礎Ⅰ	11	68.8%	3.818	81.8%	18.2%	0.0%	0.0%
	中国民俗文化基礎Ⅲ	7	50.0%	3.571	57.1%	42.9%	0.0%	0.0%
	中国学特殊講義ⅩⅣ(言語文化)	7	63.6%	3.571	57.1%	42.9%	0.0%	0.0%
	中国学特殊講義Ⅶ(思想・宗教)	18	78.3%	3.556	55.6%	44.4%	0.0%	0.0%
	中国古典読法基礎	25	86.2%	3.440	44.0%	56.0%	0.0%	0.0%
	中国学特殊講義Ⅵ(思想・宗教)	16	53.3%	3.438	50.0%	43.8%	6.3%	0.0%
	中国民俗文化基礎Ⅱ	21	67.7%	3.429	42.9%	57.1%	0.0%	0.0%
	中国文学基礎Ⅱ	5	62.5%	3.400	40.0%	60.0%	0.0%	0.0%
	中国民俗文化特殊講義B	15	57.7%	3.400	40.0%	60.0%	0.0%	0.0%
	中国学特殊講義ⅩⅢ(生活文化)	8	72.7%	3.375	37.5%	62.5%	0.0%	0.0%
	中国語教養特殊講義A	17	81.0%	3.353	35.3%	64.7%	0.0%	0.0%
	中国民俗文化基礎Ⅰ	13	46.4%	3.308	46.2%	38.5%	15.4%	0.0%
	中国学特殊講義Ⅱ(文学)	4	44.4%	3.250	25.0%	75.0%	0.0%	0.0%
	中国原典演習Ⅲ	5	45.5%	3.200	20.0%	80.0%	0.0%	0.0%
	人文総合基礎Ⅲ	26	72.2%	3.192	23.1%	73.1%	3.8%	0.0%
	中国語教養特殊講義B	18	90.0%	3.167	27.8%	61.1%	11.1%	0.0%
	中国原典研究Ⅳ	21	77.8%	3.143	28.6%	61.9%	4.8%	4.8%
	人文総合特殊講義B	19	67.9%	3.105	21.1%	68.4%	10.5%	0.0%
	中国学特殊講義ⅩⅡ(生活文化)	20	74.1%	3.050	25.0%	55.0%	20.0%	0.0%
	中国文学特殊講義B	17	81.0%	3.000	17.6%	64.7%	17.6%	0.0%
	人文総合特殊講義A	15	62.5%	3.000	13.3%	73.3%	13.3%	0.0%
	中国学特殊講義Ⅰ(文学)	8	66.7%	2.875	12.5%	62.5%	25.0%	0.0%
	小計	316	68.3%	3.285	35.4%	57.9%	6.3%	0.3%
50名以上100名未満	卒業論文Ⅰ	51	81.0%	3.804	80.4%	19.6%	0.0%	0.0%
	中国原典研究Ⅰ	43	86.0%	3.465	48.8%	48.8%	2.3%	0.0%
	中国語教養基礎Ⅰ	52	89.7%	3.442	44.2%	55.8%	0.0%	0.0%
	日本語概論Ⅱ	42	77.8%	3.405	42.9%	54.8%	2.4%	0.0%
	中国人文学概説	49	70.0%	3.122	32.7%	49.0%	16.3%	2.0%
	中国民俗文化概説	63	72.4%	3.016	22.2%	60.3%	14.3%	3.2%
	日本語概論Ⅰ	66	88.0%	2.939	16.7%	63.6%	16.7%	3.0%
	人文総合基礎Ⅰ	45	72.6%	2.911	20.0%	53.3%	24.4%	2.2%
	日本文学概論Ⅰ	61	73.5%	2.770	23.0%	41.0%	26.2%	9.8%
	小計	472	78.4%	3.182	35.4%	50.0%	12.1%	3.8%
100名以上200名未満	中国学特殊講義ⅩⅠ(芸術)	81	54.0%	3.259	33.3%	59.3%	7.4%	0.0%
	小計	81	54.0%	3.259	33.3%	59.3%	7.4%	0.0%

5. 外国語文化学科必修

クラス規模	科目名	回答数	回収率	得点	かなりそう 思う	そう思う	あまりそう 思わない	思わない
50名未満	フランス語演習Ⅰ	54	90.0%	3.778	77.8%	22.2%	0.0%	0.0%
	外国語総合演習A	33	84.6%	3.606	60.6%	39.4%	0.0%	0.0%
	英語演習Ⅰ	100	85.5%	3.560	57.0%	42.0%	1.0%	0.0%
	ドイツ語演習Ⅰ	38	71.7%	3.553	55.3%	44.7%	0.0%	0.0%
	中国語演習Ⅰ	70	77.8%	3.514	55.7%	40.0%	4.3%	0.0%
	中国語演習Ⅱ	58	71.6%	3.483	51.7%	44.8%	3.4%	0.0%
	外国語総合演習B	33	76.7%	3.455	51.5%	45.5%	0.0%	3.0%
	英語文献演習Ⅰ	103	85.8%	3.417	47.6%	46.6%	5.8%	0.0%
	外国語文化基礎演習	86	73.5%	3.407	46.5%	48.8%	3.5%	1.2%
	フランス語演習Ⅱ	52	80.0%	3.404	48.1%	46.2%	3.8%	1.9%
	英語演習Ⅱ	66	70.2%	3.182	39.4%	47.0%	6.1%	7.6%
	英語文献演習Ⅱ	158	69.9%	3.146	35.4%	47.5%	13.3%	3.8%
	ドイツ語演習Ⅱ	42	61.8%	3.048	21.4%	61.9%	16.7%	0.0%
	小計		893	76.1%	3.396	48.3%	44.7%	5.5%

6. 外国語文化学科選択

クラス規模	科目名	回答数	回収率	得点	かなりそう 思う	そう思う	あまりそう 思わない	思わない	
50名未満	Com演習Ⅱ(独)	5	83.3%	4.000	100.0%	0.0%	0.0%	0.0%	
	Select EnglishⅡ	2	100.0%	4.000	100.0%	0.0%	0.0%	0.0%	
	中国語研究Ⅱ	5	55.6%	3.800	80.0%	20.0%	0.0%	0.0%	
	外国語学Ⅰ(中)	23	63.9%	3.783	78.3%	21.7%	0.0%	0.0%	
	外国語学Ⅱ(中)	23	85.2%	3.739	73.9%	26.1%	0.0%	0.0%	
	外国語学Ⅰ(仏)	7	87.5%	3.714	71.4%	28.6%	0.0%	0.0%	
	ビジネス中国語Ⅱ	9	90.0%	3.667	77.8%	11.1%	11.1%	0.0%	
	都市文化論Ⅱ	15	71.4%	3.667	66.7%	33.3%	0.0%	0.0%	
	文化基礎演習B	29	78.4%	3.655	72.4%	20.7%	6.9%	0.0%	
	外国語学Ⅱ(仏)	11	73.3%	3.636	63.6%	36.4%	0.0%	0.0%	
	文化総合演習B	19	76.0%	3.632	63.2%	36.8%	0.0%	0.0%	
	英語コミュニケーション	45	90.0%	3.622	64.4%	33.3%	2.2%	0.0%	
	外国語学Ⅰ(独)	5	100.0%	3.600	60.0%	40.0%	0.0%	0.0%	
	フランス語演習ⅣB	27	77.1%	3.593	59.3%	40.7%	0.0%	0.0%	
	文化基礎演習A	15	65.2%	3.533	60.0%	33.3%	6.7%	0.0%	
	ドイツ語演習ⅢB	19	76.0%	3.526	52.6%	47.4%	0.0%	0.0%	
	コミュニケーション演習Ⅰ(仏)	14	60.9%	3.500	57.1%	35.7%	7.1%	0.0%	
	ビジネス英語Ⅱ	14	50.0%	3.500	57.1%	35.7%	7.1%	0.0%	
	ドイツ語演習ⅢA	16	69.6%	3.500	50.0%	50.0%	0.0%	0.0%	
	コミュニケーション演習Ⅱ(英)	42	80.8%	3.500	50.0%	50.0%	0.0%	0.0%	
	中国語研究Ⅰ	12	80.0%	3.500	50.0%	50.0%	0.0%	0.0%	
	外国文学Ⅱ(米)	22	75.9%	3.500	50.0%	50.0%	0.0%	0.0%	
	外国文学Ⅲ(ヨーロッパ)	34	89.5%	3.500	50.0%	50.0%	0.0%	0.0%	
	中国語演習ⅢB	58	85.3%	3.483	48.3%	51.7%	0.0%	0.0%	
	コミュニケーション演習Ⅰ(英)	69	84.1%	3.478	53.6%	42.0%	2.9%	1.4%	
	英語演習ⅢB	44	86.3%	3.477	52.3%	45.5%	0.0%	2.3%	
	外国文学Ⅵ(中)	21	84.0%	3.476	61.9%	28.6%	4.8%	4.8%	
	コミュニケーション演習Ⅰ(独)	13	92.9%	3.462	46.2%	53.8%	0.0%	0.0%	
	中国現代事情Ⅱ	39	90.7%	3.462	46.2%	53.8%	0.0%	0.0%	
	中国地域文化論Ⅱ	9	75.0%	3.444	44.4%	55.6%	0.0%	0.0%	
	フランス語演習ⅢB	37	61.7%	3.432	45.9%	51.4%	2.7%	0.0%	
	中国地域文化論Ⅰ	14	66.7%	3.429	42.9%	57.1%	0.0%	0.0%	
	外国文学Ⅳ(ヨーロッパ)	10	76.9%	3.400	50.0%	40.0%	10.0%	0.0%	
	中国語コミュニケーション	64	83.1%	3.391	46.9%	45.3%	7.8%	0.0%	
	中国語演習ⅢA	54	88.5%	3.370	42.6%	51.9%	5.6%	0.0%	
	外国文学Ⅴ(中)	19	70.4%	3.368	42.1%	52.6%	5.3%	0.0%	
	文化総合演習A	39	72.2%	3.359	43.6%	51.3%	2.6%	2.6%	
	フランス語演習ⅢA	43	78.2%	3.349	37.2%	60.5%	2.3%	0.0%	
	ドイツ語コミュニケーション	26	86.7%	3.346	38.5%	57.7%	3.8%	0.0%	
	ビジネス中国語Ⅰ	6	66.7%	3.333	33.3%	66.7%	0.0%	0.0%	
	外国語学Ⅱ(英)	20	69.0%	3.300	40.0%	50.0%	10.0%	0.0%	
	英語演習ⅢA	47	90.4%	3.234	38.3%	51.1%	6.4%	4.3%	
	英文法	123	91.1%	3.228	30.1%	62.6%	7.3%	0.0%	
	外国文学Ⅲ(ヨーロッパ)	36	76.6%	3.222	33.3%	55.6%	11.1%	0.0%	
	中国語演習ⅣA	36	73.5%	3.222	27.8%	66.7%	5.6%	0.0%	
	外国語学Ⅱ(独)	5	100.0%	3.200	20.0%	80.0%	0.0%	0.0%	
	Select EnglishⅠ	5	83.3%	3.200	20.0%	80.0%	0.0%	0.0%	
	ドイツ語演習ⅣA	42	93.3%	3.190	31.0%	59.5%	7.1%	2.4%	
	外国文学Ⅰ(英)	33	89.2%	3.182	36.4%	48.5%	12.1%	3.0%	
	外国語学Ⅰ(英)	11	73.3%	3.182	18.2%	81.8%	0.0%	0.0%	
	ヨーロッパ地域文化論Ⅱ	23	56.1%	3.174	30.4%	56.5%	13.0%	0.0%	
	英語演習ⅣA	61	74.4%	3.131	31.1%	54.1%	11.5%	3.3%	
	コミュニケーション演習Ⅰ(中)	16	94.1%	3.125	18.8%	75.0%	6.3%	0.0%	
	フランス語演習ⅣA	20	71.4%	3.100	25.0%	60.0%	15.0%	0.0%	
	フランス語コミュニケーション	85	80.2%	3.059	30.6%	48.2%	17.6%	3.5%	
	中国現代事情Ⅰ	26	78.8%	3.038	34.6%	38.5%	23.1%	3.8%	
	外国文学Ⅳ(ヨーロッパ)	24	63.2%	2.917	12.5%	66.7%	20.8%	0.0%	
	日本語学Ⅱ	17	77.3%	2.529	11.8%	41.2%	35.3%	11.8%	
	小計		1608	79.2%	3.358	43.8%	49.1%	6.0%	1.0%

クラス規模	科目名	回答数	回収率	得点	かなりそう 思う	そう思う	あまりそう 思わない	思わない
50名以上100名未満	文化基礎演習B	62	87.3%	3.677	69.4%	29.0%	1.6%	0.0%
	英語コミュニケーション	136	76.0%	3.574	58.1%	41.2%	0.7%	0.0%
	文化基礎演習A	75	89.3%	3.573	61.3%	36.0%	1.3%	1.3%
	中国語演習ⅣA	28	50.9%	3.536	53.6%	46.4%	0.0%	0.0%
	中国語演習ⅣB	87	82.9%	3.402	44.8%	50.6%	4.6%	0.0%
	外国語学Ⅰ(英)	35	56.5%	3.371	48.6%	42.9%	5.7%	2.9%
	芸術文化論Ⅱ	30	55.6%	3.333	36.7%	60.0%	3.3%	0.0%
	芸術文化論Ⅰ	40	58.0%	3.250	37.5%	50.0%	12.5%	0.0%
	ビジネス英語Ⅰ	48	64.0%	3.083	29.2%	50.0%	20.8%	0.0%
	日本語学Ⅰ	38	67.9%	2.447	15.8%	34.2%	28.9%	21.1%
	英米語研究Ⅰ	47	83.9%	2.426	12.8%	36.2%	31.9%	19.1%
	小計	626	72.3%	3.323	46.5%	42.3%	8.1%	1.2%
100名以上200名未満	比較文化論Ⅰ(2)	85	72.0%	3.212	30.6%	60.0%	9.4%	0.0%
	比較文化論Ⅱ(2)	123	91.1%	2.854	27.6%	39.8%	22.8%	9.8%
	ヨーロッパ現代事情Ⅰ	66	53.2%	2.833	21.2%	43.9%	31.8%	3.0%
	小計	274	72.7%	2.960	27.0%	47.1%	20.8%	5.1%
300名以上	比較文化論Ⅱ(2)	174	54.7%	3.259	32.2%	61.5%	6.3%	0.0%
	比較文化論Ⅰ(2)	203	53.6%	3.227	34.0%	56.7%	7.4%	2.0%
	小計	377	54.1%	3.241	33.2%	58.9%	6.9%	1.1%

7. 史学科必修

クラス規模	科目名	回答数	回収率	得点	かなりそう 思う	そう思う	あまりそう 思わない	思わない
50名未満	史学応用演習(日本史)	60	96.8%	3.617	61.7%	38.3%	0.0%	0.0%
	史学展開演習(東洋史)	18	90.0%	3.556	55.6%	44.4%	0.0%	0.0%
	史学展開演習(考古学)	33	75.0%	3.515	54.5%	42.4%	3.0%	0.0%
	史学展開演習(日本史)	291	84.6%	3.440	47.4%	49.5%	2.7%	0.3%
	史学基礎演習C	102	90.3%	3.431	43.1%	56.9%	0.0%	0.0%
	史学基礎演習B	127	84.7%	3.425	45.7%	51.2%	3.1%	0.0%
	史学導入演習	138	92.0%	3.312	38.4%	55.1%	5.8%	0.7%
	史学基礎演習A	154	91.1%	3.273	35.7%	57.8%	4.5%	1.9%
	小計	923	87.7%	3.406	44.7%	51.7%	3.0%	0.5%
200名以上300名未満	史学入門Ⅱ	181	75.7%	3.022	21.0%	64.1%	11.0%	3.9%
	小計	181	75.7%	3.022	21.0%	64.1%	11.0%	3.9%

8. 史学科選択

クラス規模	科目名	回答数	回収率	得点	かなりそう 思う	そう思う	あまりそう 思わない	思わない
50名未満	考古学調査法	13	130.0%	3.769	76.9%	23.1%	0.0%	0.0%
	古文書学Ⅱ	7	87.5%	3.714	71.4%	28.6%	0.0%	0.0%
	東洋地域史Ⅵ(2)	6	100.0%	3.667	66.7%	33.3%	0.0%	0.0%
	地域文化財資料論	13	81.3%	3.538	61.5%	30.8%	7.7%	0.0%
	西洋地域史Ⅲ(2)	14	63.6%	3.500	50.0%	50.0%	0.0%	0.0%
	西洋地域史Ⅳ(2)	10	47.6%	3.500	50.0%	50.0%	0.0%	0.0%
	外国考古学Ⅰ	50	86.2%	3.480	52.0%	44.0%	4.0%	0.0%
	文化財調査法(4)	21	72.4%	3.476	47.6%	52.4%	0.0%	0.0%
	史学情報処理 中級	21	91.3%	3.476	47.6%	52.4%	0.0%	0.0%
	日本史概論Ⅱ	15	75.0%	3.467	46.7%	53.3%	0.0%	0.0%
	西洋地域史Ⅰ(2)	15	88.2%	3.467	46.7%	53.3%	0.0%	0.0%
	考古学各論Ⅱ(2)	26	66.7%	3.462	53.8%	38.5%	7.7%	0.0%
	有職故実Ⅰ	13	81.3%	3.462	46.2%	53.8%	0.0%	0.0%
	史料管理・保存論Ⅱ	27	90.0%	3.444	48.1%	48.1%	3.7%	0.0%
	自然地理学	28	93.3%	3.393	42.9%	53.6%	3.6%	0.0%
	東洋地域史Ⅳ(2)	16	80.0%	3.375	50.0%	37.5%	12.5%	0.0%
	文化人類学Ⅱ	8	80.0%	3.375	50.0%	37.5%	12.5%	0.0%
	有職故実Ⅱ	42	93.3%	3.357	38.1%	59.5%	2.4%	0.0%
	史料講読	71	87.7%	3.338	39.4%	54.9%	5.6%	0.0%
	日本仏教史Ⅱ	33	75.0%	3.333	33.3%	66.7%	0.0%	0.0%
	歴史考古学Ⅱ	16	88.9%	3.313	37.5%	56.3%	6.3%	0.0%
	史学特殊講義	261	74.6%	3.310	41.0%	50.2%	7.7%	1.1%
	自然地理学Ⅱ	13	46.4%	3.308	38.5%	53.8%	7.7%	0.0%
	東洋地域史Ⅱ(2)	20	83.3%	3.300	30.0%	70.0%	0.0%	0.0%
	東洋地域史Ⅰ(2)	48	82.8%	3.292	31.3%	66.7%	2.1%	0.0%
	西洋史概論Ⅱ	29	65.9%	3.276	31.0%	65.5%	3.4%	0.0%
	史料管理・保存論Ⅰ	30	90.9%	3.267	30.0%	66.7%	3.3%	0.0%
	日本時代史Ⅱ(2)	12	92.3%	3.250	25.0%	75.0%	0.0%	0.0%
	日本仏教史Ⅰ	22	64.7%	3.227	27.3%	68.2%	4.5%	0.0%
	地域文化各論Ⅲ	19	86.4%	3.211	31.6%	57.9%	10.5%	0.0%
	考古学各論Ⅴ(2)	27	61.4%	3.185	29.6%	59.3%	11.1%	0.0%
	古文書学Ⅰ	11	100.0%	3.182	36.4%	45.5%	18.2%	0.0%
	人文地理学	12	50.0%	3.167	33.3%	58.3%	0.0%	8.3%
	史料論Ⅰ	7	70.0%	3.143	28.6%	57.1%	14.3%	0.0%
	考古学各論Ⅵ(2)	24	50.0%	3.083	20.8%	66.7%	12.5%	0.0%
	歴史考古学Ⅰ	25	83.3%	3.080	20.0%	68.0%	12.0%	0.0%
	日本時代史Ⅲ(2)	16	64.0%	3.000	18.8%	68.8%	6.3%	6.3%
	東洋地域史Ⅲ(2)	14	70.0%	3.000	7.1%	85.7%	7.1%	0.0%
	日本時代史Ⅰ(2)	18	66.7%	2.944	16.7%	61.1%	22.2%	0.0%
	東洋史概論Ⅰ	12	60.0%	2.833	16.7%	50.0%	33.3%	0.0%
小計	1085	76.0%	3.318	38.7%	54.8%	6.0%	0.5%	

クラス規模	科目名	回答数	回収率	得点	かなりそう 思う	そう思う	あまりそう 思わない	思わない
50名以上100名未満	日本時代史Ⅴ(2)	61	85.9%	3.459	47.5%	50.8%	1.6%	0.0%
	史学情報処理 初級	83	74.8%	3.458	51.8%	43.4%	3.6%	1.2%
	外国考古学Ⅱ	51	89.5%	3.451	47.1%	51.0%	2.0%	0.0%
	日本文化史Ⅱ	52	61.2%	3.423	42.3%	57.7%	0.0%	0.0%
	人文地理学	43	82.7%	3.395	44.2%	51.2%	4.7%	0.0%
	日本文化史Ⅰ	115	62.8%	3.383	41.7%	54.8%	3.5%	0.0%
	考古科学(2)	43	78.2%	3.372	44.2%	48.8%	7.0%	0.0%
	地域文化各論Ⅰ	60	69.0%	3.367	45.0%	48.3%	5.0%	1.7%
	史料講読	127	84.7%	3.291	35.4%	58.3%	6.3%	0.0%
	文化財行政論	49	89.1%	3.224	28.6%	67.3%	2.0%	2.0%
	日本史概論Ⅱ	102	69.4%	3.196	33.3%	52.9%	13.7%	0.0%
	日本時代史Ⅷ(2)	72	80.9%	3.181	31.9%	55.6%	11.1%	1.4%
	日本時代史Ⅶ(2)	62	88.6%	3.177	35.5%	46.8%	17.7%	0.0%
	環境史・災害史	36	49.3%	3.139	25.0%	63.9%	11.1%	0.0%
	考古学概論Ⅱ	38	48.1%	3.132	26.3%	63.2%	7.9%	2.6%
	考古学各論Ⅱ(2)	49	59.0%	3.122	20.4%	71.4%	8.2%	0.0%
	考古学各論Ⅰ(2)	90	59.6%	3.111	20.0%	73.3%	4.4%	2.2%
	地域文化と景観概論Ⅰ	42	51.9%	3.071	23.8%	61.9%	11.9%	2.4%
	美術工芸史	44	50.6%	3.068	27.3%	56.8%	11.4%	4.5%
	古文書Ⅱ	47	77.0%	3.021	21.3%	61.7%	14.9%	2.1%
	日本史概論Ⅰ	64	76.2%	2.969	23.4%	56.3%	14.1%	6.3%
古文書Ⅰ	53	89.8%	2.962	20.8%	54.7%	24.5%	0.0%	
日本時代史Ⅵ(2)	54	71.1%	2.926	16.7%	63.0%	16.7%	3.7%	
考古学概論Ⅰ	61	62.2%	2.820	8.2%	65.6%	26.2%	0.0%	
小計		1498	69.9%	3.211	32.6%	57.1%	9.2%	1.6%
100名以上200名未満	地誌学	149	57.5%	3.289	37.6%	55.7%	4.7%	2.0%
	日本時代史Ⅱ(2)	93	76.2%	3.269	36.6%	53.8%	9.7%	0.0%
	日本時代史Ⅳ(2)	84	53.2%	3.238	29.8%	64.3%	6.0%	0.0%
	日本時代史Ⅵ(2)	120	60.3%	3.233	33.3%	57.5%	8.3%	0.8%
	人文地理学	94	62.7%	3.223	36.2%	50.0%	13.8%	0.0%
	地域文化各論Ⅱ	103	63.6%	3.204	29.1%	63.1%	6.8%	1.0%
	地域文化と景観概論Ⅱ	79	59.0%	3.177	25.3%	67.1%	7.6%	0.0%
	日本史概論Ⅰ	95	66.0%	3.158	33.7%	49.5%	15.8%	1.1%
	東洋史概論Ⅱ	102	73.9%	3.147	26.5%	63.7%	7.8%	2.0%
	日本史概論Ⅱ	131	67.5%	3.137	29.0%	57.3%	12.2%	1.5%
	江戸東京の歴史	121	90.3%	3.132	33.1%	50.4%	13.2%	3.3%
	有職故実Ⅰ	115	82.7%	3.130	28.7%	56.5%	13.9%	0.9%
	文化景観各論Ⅰ	61	58.7%	3.098	23.0%	65.6%	9.8%	1.6%
	東洋史概論Ⅰ	90	62.9%	3.089	26.7%	56.7%	15.6%	1.1%
	日本時代史Ⅰ(2)	111	75.5%	3.072	26.1%	57.7%	13.5%	2.7%
	日本時代史Ⅶ(2)	107	60.8%	3.056	20.6%	64.5%	15.0%	0.0%
	自然地理学	129	70.1%	2.992	27.1%	50.4%	17.1%	5.4%
小計		1784	66.4%	3.156	29.9%	57.3%	11.3%	1.5%
200名以上300名未満	日本時代史Ⅲ(2)	131	63.3%	3.542	58.0%	38.9%	2.3%	0.8%
	考古学各論Ⅳ(2)	73	31.6%	3.329	38.4%	57.5%	2.7%	1.4%
	考古学各論Ⅲ(2)	92	32.5%	3.326	38.0%	57.6%	3.3%	1.1%
	西洋地域史Ⅰ(2)	144	52.2%	3.319	35.4%	61.1%	3.5%	0.0%
	西洋地域史Ⅱ(2)	109	53.2%	3.220	32.1%	57.8%	10.1%	0.0%
	東洋史概論Ⅰ	418	72.2%	3.141	30.1%	56.2%	11.2%	2.4%
	日本時代史Ⅴ(2)	175	76.1%	3.126	25.7%	63.4%	8.6%	2.3%
	西洋地域史Ⅳ(2)	125	47.0%	3.016	20.8%	61.6%	16.0%	1.6%
	西洋地域史Ⅲ(2)	100	36.1%	3.010	19.0%	67.0%	10.0%	4.0%
	小計		1367	53.5%	3.204	32.3%	57.6%	8.5%
300名以上	文化人類学Ⅱ	310	51.6%	3.226	33.5%	56.5%	9.0%	1.0%
	文化人類学Ⅰ	331	67.1%	3.215	34.1%	55.0%	9.1%	1.8%
	小計		641	58.6%	3.220	33.9%	55.7%	9.0%

9. 哲学科必修

クラス規模	科目名	回答数	回収率	得点	かなりそう 思う	そう思う	あまりそう 思わない	思わない
50名未満	美学・芸術学演習	51	76.1%	3.353	45.1%	45.1%	9.8%	0.0%
	基礎演習Ⅱ	74	72.5%	3.270	33.8%	59.5%	6.8%	0.0%
	哲学演習	69	80.2%	3.116	34.8%	46.4%	14.5%	4.3%
	基礎演習Ⅰ	113	73.4%	3.035	24.8%	58.4%	12.4%	4.4%
	小計		307	75.1%	3.163	32.6%	53.7%	11.1%
100名以上200名未満	西洋哲学史ⅠB	95	68.3%	2.863	11.6%	65.3%	21.1%	2.1%
	西洋哲学史ⅠA	91	68.4%	2.747	17.6%	44.0%	34.1%	4.4%
	小計		186	68.4%	2.806	14.5%	54.8%	27.4%

10. 哲学科選択

クラス規模	科目名	回答数	回収率	得点	かなりそう 思う	そう思う	あまりそう 思わない	思わない
50名未満	ラテン語Ⅱ	11	68.8%	3.455	45.5%	54.5%	0.0%	0.0%
	宗教哲学B	32	82.1%	3.438	46.9%	50.0%	3.1%	0.0%
	哲学特殊講義ⅡB	16	55.2%	3.313	37.5%	56.3%	6.3%	0.0%
	比較思想B	14	58.3%	3.286	28.6%	71.4%	0.0%	0.0%
	サンスクリット語Ⅱ	8	57.1%	3.250	25.0%	75.0%	0.0%	0.0%
	サンスクリット語Ⅰ	21	58.3%	3.238	38.1%	52.4%	4.8%	4.8%
	比較芸術学A	20	57.1%	3.200	30.0%	60.0%	10.0%	0.0%
	比較思想A	16	69.6%	3.188	31.3%	56.3%	12.5%	0.0%
	哲学特殊講義ⅣB	26	70.3%	3.077	23.1%	65.4%	7.7%	3.8%
	中国思想史A	19	63.3%	3.053	21.1%	63.2%	15.8%	0.0%
	中国思想史B	58	89.2%	3.052	24.1%	60.3%	12.1%	3.4%
	ラテン語Ⅰ	45	47.9%	3.022	31.1%	48.9%	11.1%	8.9%

クラス規模	科目名	回答数	回収率	得点	かなりそう 思う	そう思う	あまりそう 思わない	思わない
	科学哲学B	5	62.5%	3.000	40.0%	20.0%	40.0%	0.0%
	論理学B	6	46.2%	3.000	33.3%	33.3%	33.3%	0.0%
	哲学特殊講義IIA	22	44.9%	3.000	22.7%	54.5%	22.7%	0.0%
	哲学特殊講義IA	15	62.5%	3.000	13.3%	73.3%	13.3%	0.0%
	言語論A	35	77.8%	2.971	22.9%	54.3%	20.0%	2.9%
	哲学特殊講義IB	12	85.7%	2.917	25.0%	41.7%	33.3%	0.0%
	現代哲学A	11	68.8%	2.909	9.1%	72.7%	18.2%	0.0%
	東洋美術史B	18	78.3%	2.889	16.7%	61.1%	16.7%	5.6%
	美学・芸術学特殊講義IVA	32	82.1%	2.844	15.6%	56.3%	25.0%	3.1%
	論理学A	19	57.6%	2.789	26.3%	36.8%	26.3%	10.5%
	美学・芸術学特殊講義IVB	13	43.3%	2.692	23.1%	30.8%	38.5%	7.7%
	ギリシャ語I	9	23.7%	2.667	0.0%	77.8%	11.1%	11.1%
	科学哲学A	10	55.6%	2.200	10.0%	30.0%	30.0%	30.0%
	小計	493	62.2%	3.041	26.2%	55.4%	14.8%	3.7%
50名以上100名未満	美学・芸術学特殊講義IB	31	53.4%	3.355	51.6%	38.7%	3.2%	6.5%
	応用倫理学A	65	72.2%	3.308	41.5%	47.7%	10.8%	0.0%
	仏教概論A	43	71.7%	3.302	34.9%	62.8%	0.0%	2.3%
	応用倫理学B	53	68.8%	3.302	35.8%	58.5%	5.7%	0.0%
	美学・芸術学特殊講義IA	47	53.4%	3.298	38.3%	53.2%	8.5%	0.0%
	仏教概論B	30	52.6%	3.267	40.0%	46.7%	13.3%	0.0%
	中国思想史A	42	77.8%	3.262	35.7%	57.1%	4.8%	2.4%
	宗教哲学A	59	88.1%	3.237	32.2%	59.3%	8.5%	0.0%
	哲学概論A	78	82.1%	3.167	32.1%	55.1%	10.3%	2.6%
	美学・芸術学特殊講義IIA	46	56.1%	3.152	37.0%	43.5%	17.4%	2.2%
	キリスト教概論A	47	47.5%	3.128	21.3%	70.2%	8.5%	0.0%
	美学・芸術学特殊講義IIB	33	66.0%	3.121	27.3%	60.6%	9.1%	3.0%
	西洋哲学史IIB	51	69.9%	3.118	27.5%	58.8%	11.8%	2.0%
	西洋哲学史IIA	56	62.9%	3.107	26.8%	58.9%	12.5%	1.8%
	哲学概論B	57	70.4%	3.105	24.6%	63.2%	10.5%	1.8%
	日本思想史B	81	85.3%	3.074	22.2%	65.4%	9.9%	2.5%
	キリスト教概論B	44	50.0%	2.977	18.2%	65.9%	11.4%	4.5%
	東洋美術史A	42	79.2%	2.976	16.7%	69.0%	9.5%	4.8%
	インド思想史B	18	31.6%	2.944	11.1%	72.2%	16.7%	0.0%
	哲学特殊講義IVA	42	71.2%	2.857	9.5%	66.7%	23.8%	0.0%
	インド思想史A	25	43.1%	2.680	12.0%	48.0%	36.0%	4.0%
	小計	990	64.7%	3.145	29.0%	58.4%	10.8%	3.7%
100名以上200名未満	哲学概論B	69	52.3%	3.159	29.0%	58.0%	13.0%	0.0%
	日本思想史A	74	59.7%	3.095	21.6%	67.6%	9.5%	1.4%
	美学B	68	45.0%	3.029	19.1%	64.7%	16.2%	0.0%
	哲学概論A	84	57.1%	3.024	23.8%	57.1%	16.7%	2.4%
	西洋美術史IB	114	67.5%	2.947	17.5%	62.3%	17.5%	2.6%
	美学A	63	52.5%	2.905	15.9%	61.9%	19.0%	3.2%
	小計	472	56.0%	3.021	21.0%	61.9%	15.5%	1.7%
200名以上300名未満	倫理学B	219	44.0%	3.132	31.5%	53.0%	12.8%	2.7%
	倫理学A	274	46.8%	3.077	27.4%	55.1%	15.3%	2.2%
	美学・芸術学特殊講義IIIA	148	50.3%	3.034	23.6%	57.4%	17.6%	1.4%
	西洋美術史IA	162	74.0%	2.981	21.0%	58.0%	19.1%	1.9%
	小計	803	50.3%	3.065	26.5%	55.5%	15.8%	2.1%
300名以上	日本美術史B	255	47.8%	3.537	56.9%	41.2%	0.8%	1.2%
	日本美術史A	198	44.7%	3.530	54.5%	43.9%	1.5%	0.0%
	美学・芸術学特殊講義IIIB	162	53.3%	2.988	22.8%	55.6%	19.1%	2.5%
	小計	615	48.0%	3.390	47.2%	45.9%	5.9%	1.1%

11. 法学部必修(政治専攻のみ)

クラス規模	科目名	回答数	回収率	得点	かなりそう 思う	そう思う	あまりそう 思わない	思わない
50名未満	演習I	104	51.0%	3.587	59.6%	39.4%	1.0%	0.0%
	基礎演習A	26	92.9%	3.500	42.3%	42.3%	3.8%	0.0%
	基礎演習B	25	78.1%	3.320	40.0%	56.0%	0.0%	4.0%
	小計	155	58.7%	3.529	55.5%	42.6%	1.3%	0.6%
50名以上100名未満	現代の政治	42	73.7%	3.500	57.1%	38.1%	2.4%	2.4%
	現代社会論	53	86.9%	3.358	43.4%	50.9%	3.8%	1.9%
	政治学(2)	45	54.9%	3.333	40.0%	53.3%	6.7%	0.0%
	小計	140	70.0%	3.393	46.4%	47.9%	4.3%	1.3%

12. 法学部選択

クラス規模	科目名	回答数	回収率	得点	かなりそう 思う	そう思う	あまりそう 思わない	思わない
50名未満	比較政治B	23	56.1%	3.652	65.2%	34.8%	0.0%	0.0%
	フィールドワーク(取材学)	16	72.7%	3.625	62.5%	37.5%	0.0%	0.0%
	(専)刑法応用演習	36	94.7%	3.611	66.7%	27.8%	5.6%	0.0%
	商法I(2)	7	46.7%	3.571	57.1%	42.9%	0.0%	0.0%
	演習(4)	431	94.9%	3.531	56.1%	41.1%	2.6%	0.2%
	(専)現代外国法事情B	4	16.7%	3.500	50.0%	50.0%	0.0%	0.0%
	政治哲学A	8	50.0%	3.500	50.0%	50.0%	0.0%	0.0%
	商法II(2)	4	44.4%	3.500	50.0%	50.0%	0.0%	0.0%
	法哲学B	23	74.2%	3.478	47.8%	52.2%	0.0%	0.0%
	刑事訴訟法	38	95.0%	3.474	50.0%	47.4%	2.6%	0.0%
	(専)民法・相続	9	47.4%	3.444	55.6%	33.3%	11.1%	0.0%
	基礎演習	138	86.3%	3.442	47.1%	50.0%	2.9%	0.0%
	法律学特講(知的財産法A)	24	63.2%	3.417	41.7%	58.3%	0.0%	0.0%
	法律学特講(パラリーガル執行実務ほか)	22	53.7%	3.409	50.0%	45.5%	0.0%	4.5%
	(専)基礎演習	30	85.7%	3.400	40.0%	60.0%	0.0%	0.0%
	少年法B	21	65.6%	3.381	38.1%	61.9%	0.0%	0.0%

クラス規模	科目名	回答数	回収率	得点	かなりそう 思う	そう思う	あまりそう 思わない	思わない
	判例演習	58	89.2%	3.379	43.1%	51.7%	5.2%	0.0%
	(専)民法応用演習Ⅱ	8	100.0%	3.375	37.5%	62.5%	0.0%	0.0%
	(専)判例演習	19	86.4%	3.368	42.1%	52.6%	5.3%	0.0%
	(専)憲法応用演習	39	92.9%	3.359	38.5%	59.0%	2.6%	0.0%
	(専)法的思考B	14	82.4%	3.357	57.1%	28.6%	7.1%	7.1%
	地域研究中央アジア・コーカサスの政治	17	68.0%	3.353	41.2%	52.9%	5.9%	0.0%
	(専)刑事手続法概論	26	74.3%	3.346	34.6%	65.4%	0.0%	0.0%
	日本外交史B	35	85.4%	3.343	42.9%	48.6%	8.6%	0.0%
	外書講読(政治)Ⅰ	31	79.5%	3.323	35.5%	61.3%	3.2%	0.0%
	民事訴訟法	28	45.2%	3.321	35.7%	60.7%	3.6%	0.0%
	比較政治A	29	72.5%	3.310	31.0%	69.0%	0.0%	0.0%
	憲法	70	71.4%	3.300	35.7%	58.6%	5.7%	0.0%
	法律学特講(環境法各論)	28	80.0%	3.286	28.6%	71.4%	0.0%	0.0%
	法律学特講(商業登記法)	18	72.0%	3.278	27.8%	72.2%	0.0%	0.0%
	法律学特講(刑事訴訟法2)	11	84.6%	3.273	36.4%	54.5%	9.1%	0.0%
	法制史B	55	65.5%	3.273	34.5%	60.0%	3.6%	1.8%
	(専)行政法ⅡA	15	68.2%	3.267	33.3%	60.0%	6.7%	0.0%
	(専)民法・総則	36	90.0%	3.250	36.1%	52.8%	11.1%	0.0%
	法律学特講(現代の諸課題と環境法)	12	85.7%	3.250	33.3%	58.3%	8.3%	0.0%
	(専)法的思考A	21	84.0%	3.238	33.3%	57.1%	9.5%	0.0%
	政治哲学B	14	60.9%	3.214	42.9%	42.9%	7.1%	7.1%
	刑法各論	11	78.6%	3.182	27.3%	63.6%	9.1%	0.0%
	(専)憲法Ⅱ	50	52.1%	3.180	28.0%	62.0%	10.0%	0.0%
	(専)刑法各論	56	77.8%	3.179	17.9%	82.1%	0.0%	0.0%
	(専)現代外国法事情A	17	73.9%	3.176	23.5%	70.6%	5.9%	0.0%
	(専)民法応用演習Ⅰ	17	89.5%	3.176	23.5%	70.6%	5.9%	0.0%
	法律学特講(民事訴訟法2)	6	40.0%	3.167	50.0%	16.7%	33.3%	0.0%
	商取引法B	6	46.2%	3.167	33.3%	50.0%	16.7%	0.0%
	地方自治Ⅰ	12	52.2%	3.167	16.7%	83.3%	0.0%	0.0%
	法律学特講(知的財産法B)	19	65.5%	3.158	15.8%	84.2%	0.0%	0.0%
	環境法(2)	32	84.2%	3.156	18.8%	78.1%	3.1%	0.0%
	外国法B	14	66.7%	3.143	21.4%	71.4%	7.1%	0.0%
	20世紀の政治B	9	52.9%	3.111	22.2%	66.7%	11.1%	0.0%
	(専)民法・債権各論	29	69.0%	3.103	31.0%	48.3%	20.7%	0.0%
	(専)刑法総論	33	75.0%	3.091	27.3%	60.6%	6.1%	6.1%
	政治文化論	12	66.7%	3.083	16.7%	75.0%	8.3%	0.0%
	(専)会社法	52	54.2%	3.077	21.2%	67.3%	9.6%	1.9%
	外国法A	15	46.9%	3.067	20.0%	66.7%	13.3%	0.0%
	(専)民法・債権総論	30	73.2%	3.067	20.0%	66.7%	13.3%	0.0%
	(専)民法・物権	33	73.3%	3.061	24.2%	60.6%	12.1%	3.0%
	(専)行政法Ⅰ	45	53.6%	3.044	15.6%	73.3%	11.1%	0.0%
	法律学特講(信託法)	4	57.1%	3.000	25.0%	50.0%	25.0%	0.0%
	地方自治Ⅱ	12	50.0%	3.000	25.0%	50.0%	25.0%	0.0%
	刑法総論	23	50.0%	3.000	17.4%	65.2%	17.4%	0.0%
	法律学特講(民事執行・保全法特論)	6	33.3%	3.000	16.7%	66.7%	16.7%	0.0%
	(専)知的財産法	17	63.0%	2.941	0.0%	94.1%	5.9%	0.0%
	国際紛争処理法	18	41.9%	2.889	22.2%	50.0%	22.2%	5.6%
	国際政治B	29	64.4%	2.862	20.7%	55.2%	13.8%	10.3%
	経済法B	7	43.8%	2.857	0.0%	85.7%	14.3%	0.0%
	経済法A	13	43.3%	2.846	0.0%	84.6%	15.4%	0.0%
	民法・総則	31	34.8%	2.839	22.6%	41.9%	32.3%	3.2%
	(専)民事訴訟法	41	47.7%	2.829	12.2%	61.0%	24.4%	2.4%
	外書講読(法律)Ⅰ	23	47.9%	2.826	8.7%	69.6%	17.4%	4.3%
	(専)刑事訴訟法	49	100.0%	2.776	12.2%	57.1%	26.5%	4.1%
	(専)民事手続法概論	24	68.6%	2.750	8.3%	66.7%	16.7%	8.3%
	(専)商取引法A	7	25.9%	2.714	0.0%	71.4%	28.6%	0.0%
	小計	2220	70.2%	3.278	36.6%	55.6%	6.9%	0.9%
50名以上100名未満	法律学特講(パラリーガル訴訟保全実務)	33	60.0%	3.606	60.6%	39.4%	0.0%	0.0%
	政治変動論	35	47.9%	3.600	60.0%	40.0%	0.0%	0.0%
	西洋政治思想史B	33	50.0%	3.455	48.5%	48.5%	3.0%	0.0%
	選挙論	44	75.9%	3.432	45.5%	52.3%	2.3%	0.0%
	キャリア・プランニング	411	85.1%	3.392	44.8%	50.1%	4.6%	0.5%
	政党論	29	53.7%	3.379	44.8%	48.3%	6.9%	0.0%
	少年法A	43	81.1%	3.372	44.2%	51.2%	2.3%	2.3%
	日本外交史A	46	85.2%	3.370	41.3%	54.3%	4.3%	0.0%
	民法・親族	46	59.0%	3.348	41.3%	52.2%	6.5%	0.0%
	法律学特講(犯罪学B)	45	57.7%	3.267	28.9%	68.9%	2.2%	0.0%
	個人と国際法	56	88.9%	3.250	30.4%	64.3%	5.4%	0.0%
	地域研究(現代欧州の政治と社会)	49	65.3%	3.245	34.7%	57.1%	6.1%	2.0%
	西洋政治思想史A	53	65.4%	3.208	28.3%	64.2%	7.5%	0.0%
	国家と国際法	54	93.1%	3.185	27.8%	63.0%	9.3%	0.0%
	民法・債権各論	48	38.7%	3.167	27.1%	62.5%	10.4%	0.0%
	労働法B	30	41.1%	3.167	23.3%	70.0%	6.7%	0.0%
	民法・相続	37	55.2%	3.162	24.3%	67.6%	8.1%	0.0%
	法制史B	44	63.8%	3.159	20.5%	75.0%	4.5%	0.0%
	裁判法B	121	80.1%	3.116	27.3%	58.7%	12.4%	1.7%
	法哲学A	36	69.2%	3.111	33.3%	47.2%	16.7%	2.8%
	環境法(2)	73	75.3%	3.096	17.8%	74.0%	8.2%	0.0%
	法制史A	104	70.7%	3.038	22.1%	62.5%	12.5%	2.9%
	民事訴訟法	62	36.0%	3.000	22.6%	59.7%	12.9%	4.8%
	法社会学A	48	53.9%	3.000	16.7%	66.7%	16.7%	0.0%
	地域研究(アメリカ合衆国の政治と外交)	50	52.1%	2.980	16.0%	68.0%	14.0%	2.0%
	(専)憲法Ⅰ	73	70.2%	2.945	16.4%	61.6%	21.9%	0.0%
	国際経済取引法	27	31.8%	2.926	18.5%	55.6%	25.9%	0.0%
	政治学概論	39	56.5%	2.923	20.5%	56.4%	17.9%	5.1%
	倒産法(2)	58	60.4%	2.914	22.4%	51.7%	20.7%	5.2%
	民事執行・保全法(2)	23	31.1%	2.913	21.7%	47.8%	30.4%	0.0%

クラス規模	科目名	回答数	回収率	得点	かなりそう 思う	そう思う	あまりそう 思わない	思わない
	商事決済法B	45	50.0%	2.889	20.0%	51.1%	26.7%	2.2%
	少年法B	23	43.4%	2.870	13.0%	65.2%	17.4%	4.3%
	平和研究	46	49.5%	2.826	19.6%	52.2%	19.6%	8.7%
	法社会学B	44	49.4%	2.773	13.6%	56.8%	22.7%	6.8%
	民法・債権総論	31	33.0%	2.677	12.9%	48.4%	32.3%	6.5%
	金融サービス法B	16	20.3%	2.625	0.0%	62.5%	37.5%	0.0%
	政治家論	45	57.0%	2.622	15.6%	44.4%	26.7%	13.3%
	刑法各論	60	55.0%	2.617	10.0%	51.7%	28.3%	10.0%
	西洋政治史B	13	17.6%	2.615	23.1%	38.5%	15.4%	23.1%
	法律学特講(銀行法務)	35	35.4%	2.600	5.7%	60.0%	22.9%	11.4%
	西洋政治史A	14	17.7%	2.571	14.3%	50.0%	14.3%	21.4%
	商取引法B	26	30.6%	2.538	11.5%	42.3%	34.6%	11.5%
	医事法	44	49.4%	2.477	2.3%	52.3%	36.4%	9.1%
	政策過程論	24	48.0%	2.458	8.3%	45.8%	29.2%	16.7%
	国際政治A	44	66.7%	2.432	15.9%	25.0%	45.5%	13.6%
	会社法	53	30.5%	2.377	1.9%	45.3%	41.5%	11.3%
	小計	2413	56.2%	3.075	27.6%	55.4%	13.9%	3.4%
100名以上200名未満	刑事政策B	87	62.1%	3.575	57.5%	42.5%	0.0%	0.0%
	裁判法A	169	84.9%	3.562	58.6%	39.6%	1.2%	0.6%
	オムニバス・セミナー(政治社会の現場)	88	80.0%	3.557	58.0%	39.8%	2.3%	0.0%
	刑事政策A	103	57.2%	3.379	41.7%	54.4%	3.9%	0.0%
	心理学B	70	57.9%	3.314	35.7%	60.0%	4.3%	0.0%
	20世紀の政治A	78	60.0%	3.308	38.5%	55.1%	5.1%	1.3%
	国際人権・人道法	85	44.7%	3.271	30.6%	65.9%	3.5%	0.0%
	日本政治史B	82	67.2%	3.268	36.6%	54.9%	7.3%	1.2%
	日本政治思想史B	86	50.9%	3.244	41.9%	41.9%	15.1%	1.2%
	社会学A	62	36.3%	3.177	32.3%	56.5%	8.1%	3.2%
	心理学A	81	45.3%	3.173	28.4%	60.5%	11.1%	0.0%
	行政法ⅡB	45	40.9%	3.156	26.7%	62.2%	11.1%	0.0%
	民法・親族	102	62.6%	3.137	19.6%	74.5%	5.9%	0.0%
	消費者法	84	46.4%	3.119	21.4%	69.0%	9.5%	0.0%
	行政法ⅢB	43	41.3%	3.116	20.9%	72.1%	4.7%	2.3%
	国際私法B	28	25.9%	3.107	35.7%	46.4%	10.7%	7.1%
	行政法ⅢA	56	50.9%	3.089	21.4%	66.1%	12.5%	0.0%
	法律学特講(犯罪学A)	86	72.9%	3.047	22.1%	62.8%	12.8%	2.3%
	民法・相続	89	60.5%	3.045	16.9%	73.0%	7.9%	2.2%
	地方自治論B	29	16.7%	3.034	27.6%	51.7%	17.2%	3.4%
	地方自治論A	74	41.1%	3.000	20.3%	62.2%	14.9%	2.7%
	民法・物権	222	73.5%	2.977	18.5%	64.0%	14.4%	3.2%
	社会保障法B	44	39.3%	2.977	15.9%	68.2%	13.6%	2.3%
	民法・債権総論	61	48.8%	2.967	31.1%	39.3%	24.6%	4.9%
	行政法Ⅰ	80	51.0%	2.950	18.8%	58.8%	21.3%	1.3%
	労働法A	62	49.6%	2.935	12.9%	71.0%	12.9%	3.2%
	行政法ⅡA	66	37.5%	2.894	19.7%	51.5%	27.3%	1.5%
	国際私法A	46	32.4%	2.891	17.4%	58.7%	19.6%	4.3%
	憲法Ⅱ	130	45.5%	2.862	19.2%	50.8%	26.9%	3.1%
	不動産登記法	62	42.5%	2.823	14.5%	58.1%	22.6%	4.8%
	刑法総論	165	67.9%	2.721	16.4%	45.5%	32.1%	6.1%
	商事決済法A	66	40.5%	2.712	10.6%	57.6%	24.2%	7.6%
	(専)金融サービス法A	42	28.4%	2.619	4.8%	57.1%	33.3%	4.8%
	民法・債権各論	63	34.1%	2.571	6.3%	55.6%	27.0%	11.1%
	(専)商取引法A	54	31.6%	2.407	3.7%	40.7%	48.1%	7.4%
	国際法の基礎	79	43.4%	2.392	6.3%	39.2%	41.8%	12.7%
	民法・総則	90	46.2%	2.344	11.1%	36.7%	27.8%	24.4%
	小計	2959	49.6%	3.040	26.1%	55.2%	15.3%	3.4%
200名以上300名未満	国際組織法各論	101	47.0%	3.317	37.6%	56.4%	5.9%	0.0%
	国際組織法総論	105	48.2%	3.276	30.5%	66.7%	2.9%	0.0%
	国際関係史B	149	56.7%	3.168	34.9%	50.3%	11.4%	3.4%
	日本政治史B	117	39.1%	3.120	24.8%	63.2%	11.1%	0.9%
	憲法Ⅱ	266	31.7%	3.117	26.3%	59.8%	13.2%	0.8%
	行政法Ⅰ	279	59.9%	3.097	25.1%	61.3%	11.8%	1.8%
	企業法務	87	31.5%	3.069	19.5%	69.0%	10.3%	1.1%
	日本政治思想史A	105	43.6%	3.057	25.7%	56.2%	16.2%	1.9%
	刑法各論	157	37.2%	3.051	19.1%	67.5%	12.7%	0.6%
	日本政治史A	226	54.6%	3.035	23.0%	59.3%	15.9%	1.8%
	憲法Ⅰ	502	33.5%	2.968	18.9%	60.8%	18.5%	1.8%
	社会保障法A	83	40.9%	2.952	15.7%	66.3%	15.7%	2.4%
	民法・債権各論	146	65.5%	2.897	24.0%	45.2%	27.4%	3.4%
	民法・総則	123	47.9%	2.821	19.5%	47.2%	29.3%	4.1%
	会社法	168	36.4%	2.792	19.0%	47.6%	26.8%	6.5%
	少年法A	89	43.4%	2.753	6.7%	65.2%	24.7%	3.4%
	小計	2703	41.6%	3.027	23.0%	58.7%	16.2%	2.1%
300名以上	NPO論	92	19.7%	3.217	32.6%	56.5%	10.9%	0.0%
	国際関係史A	189	49.2%	2.963	26.5%	49.2%	18.5%	5.8%
	小計	281	33.0%	3.046	28.5%	51.6%	16.0%	3.9%

13. 経済学部必修

クラス規模	科目名	回答数	回収率	得点	かなりそう 思う	そう思う	あまりそう 思わない	思わない
50名未満	コンピュータと情報A	317	84.8%	3.394	44.2%	51.4%	4.1%	0.3%
	基礎演習A	242	89.6%	3.364	43.8%	48.8%	7.4%	0.0%
	小計	559	86.8%	3.381	44.0%	50.3%	5.5%	0.2%
50名以上100名未満	コンピュータと情報A	179	84.8%	3.402	44.1%	52.0%	3.9%	0.0%
	小計	179	84.8%	3.402	44.1%	52.0%	3.9%	0.0%
100名以上200名未満	日本の経済	398	73.2%	2.992	21.9%	58.8%	16.1%	3.3%
	小計	398	73.2%	2.992	21.9%	58.8%	16.1%	3.3%

14. 経済学部選択

クラス規模	科目名	回答数	回収率	得点	かなりそう 思う	そう思う	あまりそう 思わない	思わない	
50名未満	フィールドスタディ(企業)	7	87.5%	4.000	100.0%	0.0%	0.0%	0.0%	
	コンピュータと情報CⅡ	25	92.6%	3.760	76.0%	24.0%	0.0%	0.0%	
	演習Ⅲ(2)	9	90.0%	3.667	66.7%	33.3%	0.0%	0.0%	
	演習Ⅱ(4)	62	87.3%	3.645	69.4%	27.4%	1.6%	1.6%	
	職業指導	11	68.8%	3.636	63.6%	36.4%	0.0%	0.0%	
	コンピュータと情報CⅣ	21	60.0%	3.524	52.4%	47.6%	0.0%	0.0%	
	基礎演習B	139	84.2%	3.518	55.4%	41.0%	3.6%	0.0%	
	福祉社会と情報	35	83.3%	3.486	48.6%	51.4%	0.0%	0.0%	
	企業監査	15	55.6%	3.467	46.7%	53.3%	0.0%	0.0%	
	演習Ⅰ(2)	11	100.0%	3.455	45.5%	54.5%	0.0%	0.0%	
	コンピュータと情報B	38	79.2%	3.447	50.0%	47.4%	0.0%	2.6%	
	地域経済統合	18	40.9%	3.444	50.0%	44.4%	5.6%	0.0%	
	財務諸表分析	15	83.3%	3.400	40.0%	60.0%	0.0%	0.0%	
	法情報学	10	62.5%	3.400	40.0%	60.0%	0.0%	0.0%	
	地域社会問題	24	80.0%	3.375	41.7%	54.2%	4.2%	0.0%	
	財政の基礎	22	78.6%	3.364	36.4%	63.6%	0.0%	0.0%	
	少子高齢社会と社会保障	25	65.8%	3.360	40.0%	56.0%	4.0%	0.0%	
	予算管理	26	60.5%	3.346	46.2%	46.2%	3.8%	3.8%	
	コンピュータと情報DⅠ	6	75.0%	3.333	33.3%	66.7%	0.0%	0.0%	
	コンピュータ会計	13	81.3%	3.308	38.5%	53.8%	7.7%	0.0%	
	国際経済	18	40.9%	3.278	33.3%	61.1%	5.6%	0.0%	
	プログラミング技法	24	60.0%	3.250	33.3%	58.3%	8.3%	0.0%	
	情報社会と職業	12	41.4%	3.250	25.0%	75.0%	0.0%	0.0%	
	社会経済思想	14	63.6%	3.214	35.7%	57.1%	0.0%	7.1%	
	まちづくりと市民	13	28.9%	3.154	15.4%	84.6%	0.0%	0.0%	
	簿記と財務報告B	41	85.4%	3.122	39.0%	36.6%	22.0%	2.4%	
	プログラミング演習	11	78.6%	3.091	36.4%	36.4%	27.3%	0.0%	
	コンピュータと情報DⅡ	13	68.4%	3.077	15.4%	76.9%	7.7%	0.0%	
	応用財務会計	34	87.2%	3.029	29.4%	47.1%	20.6%	2.9%	
	専門資格取得指導消費生活アドバイザー	10	71.4%	3.000	30.0%	40.0%	30.0%	0.0%	
	専門資格取得指導(入門)	10	52.6%	3.000	20.0%	60.0%	20.0%	0.0%	
	国際会計	20	83.3%	3.000	10.0%	80.0%	10.0%	0.0%	
	専門資格取得指導(証券アナリスト)	11	34.4%	2.909	18.2%	54.5%	27.3%	0.0%	
	計量経済学(2)	21	72.4%	2.905	28.6%	42.9%	19.0%	9.5%	
	国際通貨と国際金融	27	57.4%	2.889	25.9%	44.4%	22.2%	7.4%	
	統計学(2)	13	44.8%	2.462	7.7%	38.5%	46.2%	7.7%	
	小計	824	69.0%	3.341	44.1%	47.3%	7.3%	1.3%	
	50名以上100名未満	コンピュータ会計	43	75.4%	3.651	67.4%	30.2%	2.3%	0.0%
		コンピュータと情報CⅢ	50	84.7%	3.620	64.0%	34.0%	2.0%	0.0%
		コンピュータと情報CⅠ	106	88.3%	3.585	59.4%	39.6%	0.9%	0.0%
近代西洋経済史		28	53.8%	3.571	60.7%	35.7%	3.6%	0.0%	
コンピュータと情報CⅡ		47	78.3%	3.553	55.3%	44.7%	0.0%	0.0%	
原価計算		46	57.5%	3.478	47.8%	52.2%	0.0%	0.0%	
予算管理		56	62.9%	3.411	48.2%	44.6%	7.1%	0.0%	
情報システム		46	58.2%	3.370	39.1%	58.7%	2.2%	0.0%	
コンピュータと情報B		343	73.6%	3.347	46.1%	44.6%	7.3%	2.0%	
日本の中小企業		62	77.5%	3.323	41.9%	50.0%	6.5%	1.6%	
流通システム		41	46.6%	3.317	34.1%	63.4%	2.4%	0.0%	
経済史の基礎		45	53.6%	3.267	40.0%	46.7%	13.3%	0.0%	
簿記と財務報告A		83	60.6%	3.265	38.6%	51.8%	7.2%	2.4%	
ベンチャービジネス		57	61.3%	3.263	31.6%	63.2%	5.3%	0.0%	
情報処理の基礎		37	67.3%	3.243	35.1%	56.8%	5.4%	2.7%	
近代日本経済史		38	52.8%	3.237	34.2%	55.3%	10.5%	0.0%	
企業財務の基礎		41	60.3%	3.220	34.1%	53.7%	12.2%	0.0%	
NGO・NPOと社会		50	80.6%	3.200	34.0%	52.0%	14.0%	0.0%	
組織行動		75	52.8%	3.200	33.3%	53.3%	13.3%	0.0%	
経済学史(2)		48	56.5%	3.188	31.3%	58.3%	8.3%	2.1%	
会社入門		43	68.3%	3.186	34.9%	48.8%	16.3%	0.0%	
世界の経済		27	42.9%	3.185	25.9%	66.7%	7.4%	0.0%	
マルチメディア表現と技術		47	49.5%	3.149	31.9%	51.1%	17.0%	0.0%	
西洋経済史(2)		43	66.2%	3.140	25.6%	62.8%	11.6%	0.0%	
まちづくりと市民		23	32.4%	3.087	21.7%	65.2%	13.0%	0.0%	
税務会計		39	60.0%	2.974	20.5%	59.0%	17.9%	2.6%	
経済統計の見方		23	28.0%	2.913	21.7%	52.2%	21.7%	4.3%	
ネットワーク型組織		17	23.6%	2.824	23.5%	35.3%	41.2%	0.0%	
社会経済思想		35	58.3%	2.800	25.7%	40.0%	22.9%	11.4%	
経営史(2)		9	13.2%	2.556	11.1%	33.3%	55.6%	0.0%	
小計		1648	60.3%	3.302	41.1%	49.2%	8.7%	2.2%	
100名以上200名未満		簿記と財務報告A	382	69.7%	3.484	55.8%	37.4%	6.3%	0.5%
		日本経済史(2)	37	30.6%	3.432	48.6%	45.9%	5.4%	0.0%
		少子高齢社会と社会保障	56	39.7%	3.429	48.2%	46.4%	5.4%	0.0%
		環境・開発問題	79	43.9%	3.380	40.5%	57.0%	2.5%	0.0%
		専門資格取得指導(F.プランナー)B	44	34.6%	3.364	47.7%	40.9%	11.4%	0.0%
		経済英語	48	39.7%	3.354	43.8%	50.0%	4.2%	2.1%
		情報メディア問題入門	101	67.3%	3.317	36.6%	58.4%	5.0%	0.0%
		経営戦略の基礎	57	43.8%	3.316	45.6%	42.1%	10.5%	1.8%
		企業財務の基礎	76	71.0%	3.316	42.1%	47.4%	10.5%	0.0%
	コーポレート・コミュニケーション	56	42.1%	3.304	37.5%	57.1%	3.6%	1.8%	
	流通システム	56	33.3%	3.286	37.5%	53.6%	8.9%	0.0%	
	経営組織	82	73.2%	3.280	32.9%	62.2%	4.9%	0.0%	
	情報通信ネットワーク	90	47.6%	3.278	33.3%	61.1%	5.6%	0.0%	
	マルチメディア表現と技術	65	46.4%	3.246	29.2%	66.2%	4.6%	0.0%	
	情報システムの基礎	129	72.1%	3.209	32.6%	55.8%	11.6%	0.0%	
	地域と経済	87	65.9%	3.184	32.2%	55.2%	11.5%	1.1%	
	経営理論入門	124	67.8%	3.169	29.0%	58.9%	12.1%	0.0%	

クラス規模	科目名	回答数	回収率	得点	かなりそう 思う	そう思う	あまりそう 思わない	思わない
	簿記と財務報告B	177	61.7%	3.164	31.6%	53.7%	14.1%	0.6%
	情報処理の基礎	64	44.1%	3.156	28.1%	62.5%	6.3%	3.1%
	雇用と社会政策	55	45.8%	3.145	23.6%	67.3%	9.1%	0.0%
	企業活動と環境	43	41.7%	3.140	27.9%	58.1%	14.0%	0.0%
	開発経済	58	41.4%	3.138	25.9%	62.1%	12.1%	0.0%
	社会保障の基礎	169	53.7%	3.130	25.4%	62.1%	12.4%	0.0%
	経営学特論(産業情報分析)	114	57.3%	3.105	28.1%	56.1%	14.0%	1.8%
	公会計	72	67.9%	3.097	18.1%	73.6%	8.3%	0.0%
	経営管理	70	41.2%	3.071	25.7%	64.3%	1.4%	8.6%
	財務会計	104	78.2%	3.048	20.2%	66.3%	11.5%	1.9%
	経済史の基礎	105	55.3%	3.048	26.7%	55.2%	14.3%	3.8%
	農業経済	42	31.1%	3.048	11.9%	81.0%	7.1%	0.0%
	現代日本経済	85	52.5%	3.012	20.0%	61.2%	18.8%	0.0%
	金融の基礎	91	51.4%	2.967	22.0%	58.2%	14.3%	5.5%
	日本の金融システム	62	33.3%	2.935	17.7%	59.7%	21.0%	1.6%
	経営学特論(財務諸表の読み方)	68	47.6%	2.926	23.5%	52.9%	16.2%	7.4%
	会社入門	72	48.6%	2.750	9.7%	58.3%	29.2%	2.8%
	マクロ経済学	90	46.4%	2.722	18.9%	45.6%	24.4%	11.1%
	小計	3110	52.6%	3.189	32.6%	55.2%	10.7%	1.5%
200名以上300名未満	企業問題入門	176	70.7%	3.688	69.3%	30.1%	0.6%	0.0%
	マーケティング	141	56.4%	3.681	68.1%	31.9%	0.0%	0.0%
	マーケティングの基礎	189	75.6%	3.646	65.1%	34.4%	0.5%	0.0%
	消費者と広告	173	69.2%	3.532	56.1%	41.6%	1.7%	0.6%
	経営管理	107	42.6%	3.299	33.6%	62.6%	3.7%	0.0%
	情報倫理とセキュリティ	140	56.0%	3.264	32.9%	61.4%	5.0%	0.7%
	経営理論入門	248	45.8%	3.246	35.1%	56.0%	7.3%	1.6%
	環境と経済	70	28.7%	3.200	28.6%	64.3%	5.7%	1.4%
	国際経済	106	40.8%	3.198	28.3%	63.2%	8.5%	0.0%
	経営戦略の基礎	117	43.5%	3.188	30.8%	57.3%	12.0%	0.0%
	消費情報教育	93	36.9%	3.183	26.9%	64.5%	8.6%	0.0%
	地域と経済	131	65.5%	3.176	29.0%	60.3%	9.9%	0.8%
	環境・開発問題入門	114	45.4%	3.167	28.1%	61.4%	9.6%	0.9%
	リスクと保険	98	41.9%	3.163	30.6%	56.1%	12.2%	1.0%
	財務会計	70	31.1%	3.157	28.6%	58.6%	12.9%	0.0%
	地域社会問題入門	129	51.6%	3.155	27.9%	61.2%	9.3%	1.6%
	情報メディア問題入門	166	66.4%	3.151	26.5%	63.9%	7.8%	1.8%
	労働経済	91	32.7%	3.110	27.5%	59.3%	9.9%	3.3%
	経済原論(2)	150	50.8%	3.047	24.7%	58.0%	14.7%	2.7%
	日本経済と政策	102	40.3%	3.000	23.5%	56.9%	15.7%	3.9%
	金融の基礎	102	40.8%	2.951	19.6%	57.8%	20.6%	2.0%
	財政の基礎	184	73.6%	2.940	16.3%	63.6%	17.9%	2.2%
	調査研究入門	365	51.1%	2.934	23.6%	51.0%	20.8%	4.7%
	会社入門	214	42.8%	2.864	20.1%	52.8%	20.6%	6.5%
	公共部門と財政	156	65.3%	2.776	13.5%	54.5%	28.2%	3.8%
	世界の経済	72	29.4%	2.722	13.9%	50.0%	30.6%	5.6%
	経済理論入門	130	53.1%	2.377	10.8%	33.1%	39.2%	16.9%
	小計	3834	49.5%	3.146	32.0%	53.1%	12.4%	2.5%
300名以上	マーケティングの基礎	217	68.2%	3.641	65.4%	33.2%	1.4%	0.0%
	現代の企業経営	246	82.0%	3.504	52.0%	46.3%	1.6%	0.0%
	経営情報の開示	216	54.0%	3.384	43.1%	52.3%	4.6%	0.0%
	環境経済の基礎	332	41.2%	3.235	31.9%	60.2%	7.2%	0.6%
	生産管理	173	46.1%	3.197	33.5%	56.1%	6.9%	3.5%
	消費者主権の経済学	159	33.9%	3.176	27.0%	64.8%	6.9%	1.3%
	農業経済	92	21.9%	3.141	29.3%	56.5%	13.0%	1.1%
	情報システムの基礎	243	49.1%	3.082	30.0%	50.6%	16.9%	2.5%
	地域社会問題入門	257	48.3%	2.965	26.8%	48.2%	19.5%	5.4%
	アンケート調査入門	131	38.0%	2.908	26.0%	46.6%	19.8%	7.6%
	日本の経済思想	160	46.6%	2.819	21.3%	48.1%	21.9%	8.8%
	小計	2226	46.3%	3.211	36.3%	51.0%	10.2%	2.5%

15. 神道文化学部・専攻科必修

クラス規模	科目名	回答数	回収率	得点	かなりそう 思う	そう思う	あまりそう 思わない	思わない
50名未満	神道文化基礎演習	150	70.8%	3.527	54.7%	43.3%	2.0%	0.0%
	宗教学演習 I	178	73.6%	3.483	52.2%	44.9%	1.7%	1.1%
	神道学演習 I	60	63.8%	3.417	41.7%	58.3%	0.0%	0.0%
	神道概論	12	85.7%	3.417	41.7%	58.3%	0.0%	0.0%
	神道文化演習	97	66.9%	3.402	44.3%	51.5%	4.1%	0.0%
	神道史学演習 I	71	70.3%	3.352	39.4%	56.3%	4.2%	0.0%
	神道古典	59	68.6%	3.322	39.0%	54.2%	6.8%	0.0%
	宗教学	1	100.0%	3.000	0.0%	100.0%	0.0%	0.0%
	祭祀演習Ⅲ	58	67.4%	2.948	15.5%	65.5%	17.2%	1.7%
	神社実務概論	36	83.7%	2.778	13.9%	52.8%	30.6%	2.8%
	神道史	51	60.7%	2.686	11.8%	49.0%	35.3%	3.9%
	小計	773	69.8%	3.325	41.3%	50.7%	7.2%	0.8%
100名以上200名未満	宗教学	82	60.3%	3.451	47.6%	50.0%	2.4%	0.0%
	古典講読 I	340	64.3%	3.229	31.5%	61.5%	5.6%	1.5%
	神道概論	342	57.1%	3.067	28.7%	51.5%	17.8%	2.0%
	小計	764	60.4%	3.181	31.9%	55.8%	10.7%	1.6%
200名以上300名未満	宗教学	158	63.2%	3.443	46.2%	52.5%	0.6%	0.6%
	小計	158	63.2%	3.443	46.2%	52.5%	0.6%	0.6%

16. 神道文化学部・専攻科選択

クラス規模	科目名	回答数	回収率	得点	かなりそう 思う	そう思う	あまりそう 思わない	思わない	
50名未満	神道と武道Ⅱ	20	69.0%	3.800	85.0%	10.0%	5.0%	0.0%	
	教派神道研究Ⅱ	9	100.0%	3.778	77.8%	22.2%	0.0%	0.0%	
	神道と武道Ⅰ	68	90.7%	3.647	64.7%	35.3%	0.0%	0.0%	
	宗教考古学Ⅱ	20	48.8%	3.550	55.0%	45.0%	0.0%	0.0%	
	神道と書道Ⅰ	62	78.5%	3.532	59.7%	35.5%	3.2%	1.6%	
	神社祭祀演習Ⅱ	179	84.0%	3.525	54.2%	44.1%	1.7%	0.0%	
	神道と書道Ⅱ	46	69.7%	3.522	54.3%	43.5%	2.2%	0.0%	
	比較文化学Ⅱ	36	76.6%	3.472	50.0%	47.2%	2.8%	0.0%	
	宗教社会学Ⅱ	20	74.1%	3.450	50.0%	45.0%	5.0%	0.0%	
	神社祭祀演習Ⅰ	151	87.8%	3.437	49.7%	44.4%	6.0%	0.0%	
	宗教芸術研究Ⅰ	23	62.2%	3.435	47.8%	47.8%	4.3%	0.0%	
	国学概論Ⅱ	7	58.3%	3.429	42.9%	57.1%	0.0%	0.0%	
	神社祭祀演習ⅢA	58	80.6%	3.397	44.8%	50.0%	5.2%	0.0%	
	神道と環境Ⅰ	11	100.0%	3.364	36.4%	63.6%	0.0%	0.0%	
	神社管理研究Ⅱ	77	95.1%	3.325	39.0%	54.5%	6.5%	0.0%	
	神道と情報化社会Ⅱ	37	69.8%	3.324	40.5%	51.4%	8.1%	0.0%	
	神道と環境Ⅱ	16	84.2%	3.313	37.5%	56.3%	6.3%	0.0%	
	中東文化研究Ⅱ	21	67.7%	3.286	28.6%	71.4%	0.0%	0.0%	
	宗教社会学Ⅰ	29	85.3%	3.276	37.9%	55.2%	3.4%	3.4%	
	国学概論Ⅰ	22	78.6%	3.273	31.8%	63.6%	4.5%	0.0%	
	宗教芸術研究Ⅱ	12	48.0%	3.250	25.0%	75.0%	0.0%	0.0%	
	神道教学特論	23	74.2%	3.217	21.7%	78.3%	0.0%	0.0%	
	神社管理特論	27	93.1%	3.185	25.9%	66.7%	7.4%	0.0%	
	仏教文化研究Ⅱ	23	85.2%	3.174	30.4%	56.5%	13.0%	0.0%	
	東アジア文化研究Ⅰ	26	70.3%	3.115	26.9%	57.7%	15.4%	0.0%	
	神社実務演習	25	89.3%	3.080	24.0%	64.0%	8.0%	4.0%	
	神道史学ⅡA	50	70.4%	3.080	24.0%	60.0%	16.0%	0.0%	
	仏教文化研究Ⅰ	32	80.0%	3.031	31.3%	43.8%	21.9%	3.1%	
	東アジア文化研究Ⅱ	21	70.0%	3.000	19.0%	61.9%	19.0%	0.0%	
	小計		1151	79.2%	3.391	45.3%	48.9%	5.5%	0.3%
	50名以上100名未満	神道と環境Ⅱ	39	67.2%	3.538	53.8%	46.2%	0.0%	0.0%
		神道と環境Ⅰ	50	84.7%	3.460	50.0%	46.0%	4.0%	0.0%
		キリスト教文化研究Ⅱ	33	61.1%	3.455	48.5%	48.5%	3.0%	0.0%
教派神道研究Ⅱ		38	76.0%	3.447	47.4%	50.0%	2.6%	0.0%	
比較文化学Ⅰ		31	60.8%	3.387	45.2%	48.4%	6.5%	0.0%	
神社ネットワーク論Ⅱ		46	47.9%	3.370	54.3%	32.6%	8.7%	4.3%	
宗教考古学Ⅰ		32	55.2%	3.344	43.8%	46.9%	9.4%	0.0%	
宗教社会学Ⅱ		74	85.1%	3.338	39.2%	55.4%	5.4%	0.0%	
神道神学Ⅰ		134	84.8%	3.328	39.6%	53.7%	6.7%	0.0%	
宗教芸術研究Ⅱ		36	52.2%	3.306	33.3%	63.9%	2.8%	0.0%	
キリスト教文化研究Ⅰ		48	64.9%	3.271	37.5%	52.1%	10.4%	0.0%	
祝詞作文Ⅱ		39	73.6%	3.256	38.5%	51.3%	7.7%	2.6%	
祭祀学Ⅱ		55	63.2%	3.255	38.2%	50.9%	9.1%	1.8%	
中東文化研究Ⅰ		45	77.6%	3.244	35.6%	53.3%	11.1%	0.0%	
祝詞作文Ⅰ		41	77.4%	3.171	22.0%	73.2%	4.9%	0.0%	
神社管理研究Ⅰ		102	80.3%	3.167	35.3%	47.1%	16.7%	1.0%	
神道教化概論Ⅱ		36	53.7%	3.167	22.2%	72.2%	5.6%	0.0%	
仏教文化研究Ⅱ		42	66.7%	3.143	31.0%	52.4%	16.7%	0.0%	
教派神道研究Ⅰ		50	71.4%	3.140	22.0%	70.0%	8.0%	0.0%	
神道教化概論Ⅰ		38	59.4%	3.105	34.2%	44.7%	18.4%	2.6%	
神道神学Ⅱ		30	42.9%	3.100	16.7%	76.7%	6.7%	0.0%	
神道思想史学Ⅰ		52	67.5%	3.096	28.8%	55.8%	11.5%	3.8%	
仏教文化研究Ⅰ		45	66.2%	3.089	26.7%	57.8%	13.3%	2.2%	
宗教芸術研究Ⅰ		65	65.7%	3.031	21.5%	60.0%	18.5%	0.0%	
日本宗教文化論Ⅱ		49	62.8%	2.980	18.4%	61.2%	20.4%	0.0%	
神社祭式概論Ⅰ		66	77.6%	2.924	24.2%	48.5%	22.7%	4.5%	
日本宗教文化論Ⅰ		52	62.7%	2.885	21.2%	50.0%	25.0%	3.8%	
小計			1368	67.9%	3.214	34.3%	53.9%	10.8%	1.2%
100名以上200名未満		神道教化概論Ⅱ	120	83.3%	3.292	32.5%	64.2%	3.3%	0.0%
		宗教考古学Ⅱ	50	41.7%	3.240	32.0%	60.0%	8.0%	0.0%
		神社ネットワーク論Ⅱ	67	45.9%	3.224	35.8%	53.7%	7.5%	3.0%
		宗教考古学Ⅰ	58	44.3%	3.207	25.9%	69.0%	5.2%	0.0%
		比較文化学Ⅰ	92	50.5%	3.207	31.5%	59.8%	6.5%	2.2%
	宗教行政研究Ⅱ	99	82.5%	3.202	38.4%	45.5%	14.1%	2.0%	
	宗教行政研究Ⅰ	112	78.9%	3.196	34.8%	50.9%	13.4%	0.9%	
	神道思想史学Ⅰ	80	65.6%	3.150	26.3%	62.5%	11.3%	0.0%	
	宗教社会学Ⅰ	76	65.5%	3.145	26.3%	63.2%	9.2%	1.3%	
	神社ネットワーク論Ⅰ	120	75.5%	3.142	33.3%	50.8%	12.5%	3.3%	
	神道教化概論Ⅰ	135	86.5%	3.104	22.2%	66.7%	10.4%	0.7%	
	神社祭式概論Ⅱ	112	67.1%	3.098	22.3%	66.1%	10.7%	0.9%	
	日本宗教文化論Ⅰ	72	62.1%	3.042	20.8%	63.9%	13.9%	1.4%	
	祭祀学Ⅱ	102	75.6%	3.010	20.6%	64.7%	9.8%	4.9%	
	祝詞作文Ⅱ	79	63.7%	2.975	27.8%	45.6%	22.8%	3.8%	
	古典講読ⅡA	157	51.1%	2.955	22.9%	52.2%	22.3%	2.5%	
	古典講読ⅡB	107	42.3%	2.888	20.6%	53.3%	20.6%	5.6%	
	世界宗教文化論Ⅱ	74	51.0%	2.797	9.5%	66.2%	18.9%	5.4%	
	祭祀学Ⅰ	70	65.4%	2.786	17.1%	50.0%	27.1%	5.7%	
	祝詞作文Ⅰ	124	72.1%	2.669	17.7%	40.3%	33.1%	8.9%	
	小計		1906	62.2%	3.059	25.9%	56.9%	14.5%	2.7%
200名以上300名未満	国学概論Ⅰ	122	58.1%	3.213	28.7%	64.8%	5.7%	0.8%	
	国学概論Ⅱ	118	56.5%	3.186	27.1%	64.4%	8.5%	0.0%	
	神社祭式概論Ⅰ	141	69.8%	2.901	18.4%	57.4%	19.9%	4.3%	
	祭祀学Ⅰ	120	50.8%	2.467	8.3%	41.7%	38.3%	11.7%	
小計		501	58.5%	2.940	20.6%	57.1%	18.2%	4.2%	

クラス規模	科目名	回答数	回収率	得点	かなりそう 思う	そう思う	あまりそう 思わない	思わない
300名以上	比較文化学Ⅱ	193	57.8%	3.326	38.3%	56.5%	4.7%	0.5%
	小計	193	57.8%	3.326	38.3%	56.5%	4.7%	0.5%

17. 初等教育学科必修

クラス規模	科目名	回答数	回収率	得点	かなりそう 思う	そう思う	あまりそう 思わない	思わない
50名未満	演習(人間開発学部)	17	100.0%	3.706	70.6%	29.4%	0.0%	0.0%
	導入基礎演習	74	97.4%	3.703	70.3%	29.7%	0.0%	0.0%
	小計	91	97.8%	3.703	70.3%	29.7%	0.0%	0.0%
50名以上100名未満	児童英語基礎指導論	125	96.2%	3.472	49.6%	48.8%	0.8%	0.8%
	小計	125	96.2%	3.472	49.6%	48.8%	0.8%	1.1%
100名以上200名未満	理科実験・観察基礎論	120	96.0%	3.350	39.2%	56.7%	4.2%	0.0%
	日本の伝統文化Ⅰ(伝統文化の心と歴史)	58	49.2%	3.207	34.5%	55.2%	6.9%	3.4%
	教職論	103	92.0%	3.058	14.6%	76.7%	8.7%	0.0%
	日本の伝統文化Ⅱ(日本の近代化と生活文化)	94	72.3%	3.000	28.7%	48.9%	16.0%	6.4%
	人間開発基礎論Ⅰ(人間力育成の人間学)	107	89.9%	2.991	19.6%	62.6%	15.0%	2.8%
	言語・古典基礎論	134	94.4%	2.657	11.9%	49.3%	31.3%	7.5%
	小計	616	82.6%	3.021	23.7%	58.1%	14.8%	3.4%

18. 初等教育学科選択

クラス規模	科目名	回答数	回収率	得点	かなりそう 思う	そう思う	あまりそう 思わない	思わない
50名未満	保育内容(表現)	19	100.0%	3.895	89.5%	10.5%	0.0%	0.0%
	伝統文化授業論	9	100.0%	3.889	88.9%	11.1%	0.0%	0.0%
	企業内教育	29	90.6%	3.759	75.9%	24.1%	0.0%	0.0%
	ピアノ実技A	53	89.8%	3.755	77.4%	20.8%	1.9%	0.0%
	外国語活動指導法	16	94.1%	3.750	75.0%	25.0%	0.0%	0.0%
	教育課程論(幼・小)	39	84.8%	3.718	71.8%	28.2%	0.0%	0.0%
	ピアノ実技B	14	93.3%	3.643	64.3%	35.7%	0.0%	0.0%
	人権教育論	9	100.0%	3.556	55.6%	44.4%	0.0%	0.0%
	教育実習ⅠA(事前指導)	83	76.1%	3.542	55.4%	43.4%	1.2%	0.0%
	算数概説	24	92.3%	3.542	54.2%	45.8%	0.0%	0.0%
	リミック	28	93.3%	3.536	53.6%	46.4%	0.0%	0.0%
	音楽基礎指導法	59	95.2%	3.508	52.5%	45.8%	1.7%	0.0%
	運動学	22	78.6%	3.500	59.1%	36.4%	0.0%	4.5%
	教職実践演習	80	83.3%	3.500	50.0%	50.0%	0.0%	0.0%
	音楽概説(実技を含む)	70	95.9%	3.486	54.3%	41.4%	2.9%	1.4%
	物理学概説	7	100.0%	3.429	42.9%	57.1%	0.0%	0.0%
	家庭教育論	23	76.7%	3.391	43.5%	52.2%	4.3%	0.0%
	保育内容(言葉)	41	87.2%	3.366	46.3%	46.3%	4.9%	2.4%
	ジェンダーと社会教育	28	77.8%	3.357	35.7%	64.3%	0.0%	0.0%
	保育内容(音楽表現)	43	91.5%	3.349	41.9%	51.2%	7.0%	0.0%
	社会科概説	32	71.1%	3.281	28.1%	71.9%	0.0%	0.0%
	保育内容(健康)	47	95.9%	3.255	31.9%	61.7%	6.4%	0.0%
	児童理解の理論および方法	28	80.0%	3.250	28.6%	67.9%	3.6%	0.0%
保育内容総論	33	91.7%	3.121	33.3%	45.5%	21.2%	0.0%	
地域教育社会学	11	64.7%	2.909	0.0%	90.9%	9.1%	0.0%	
小計	847	86.5%	3.486	52.1%	44.9%	2.7%	0.4%	
50名以上100名未満	保育内容(身体表現)	45	88.2%	3.644	64.4%	35.6%	0.0%	0.0%
	初等科教育法(体育)	141	92.2%	3.638	63.8%	36.2%	0.0%	0.0%
	初等科教育法(理科)	123	88.5%	3.602	60.2%	39.8%	0.0%	0.0%
	体育概説(実技を含む)	94	93.1%	3.596	60.6%	38.3%	1.1%	0.0%
	保育内容(人間関係)	27	48.2%	3.593	59.3%	40.7%	0.0%	0.0%
	道徳教育の理論と方法(小)	45	83.3%	3.556	55.6%	44.4%	0.0%	0.0%
	保育内容(環境)	48	96.0%	3.521	54.2%	43.8%	2.1%	0.0%
	初等科教育法(算数)	94	71.8%	3.489	53.2%	42.6%	4.3%	0.0%
	理科概説	76	82.6%	3.487	53.9%	40.8%	5.3%	0.0%
	初等科教育法(社会)	113	86.9%	3.451	52.2%	42.5%	3.5%	1.8%
	初等科教育法(生活)	130	85.5%	3.431	46.2%	51.5%	1.5%	0.8%
	初等科教育法(国語)	114	83.8%	3.404	45.6%	49.1%	5.3%	0.0%
	生活科概説	49	86.0%	3.163	30.6%	55.1%	14.3%	0.0%
	家庭科概説(実習を含む)	47	87.0%	3.149	31.9%	53.2%	12.8%	2.1%
	初等科教育法(音楽)	94	70.1%	3.043	26.6%	53.2%	18.1%	2.1%
	こども生活基礎論	45	78.9%	2.978	13.3%	75.6%	6.7%	4.4%
	初等科教育法(家庭)	99	68.8%	2.949	25.3%	50.5%	18.2%	6.1%
	小計	1384	81.8%	3.408	48.0%	45.7%	5.3%	1.7%
	100名以上200名未満	教育の方法と技術(幼・小)	130	89.7%	3.469	47.7%	51.5%	0.8%
教育相談		65	55.6%	3.446	47.7%	49.2%	3.1%	0.0%
ボランティアと社会参加		170	86.7%	3.353	38.8%	58.2%	2.4%	0.6%
特別活動の理論と方法(小)		115	81.0%	3.296	31.3%	67.0%	1.7%	0.0%
学校・学級経営論		94	79.7%	3.266	35.1%	56.4%	8.5%	0.0%
発達と学習		68	61.8%	3.265	39.7%	50.0%	7.4%	2.9%
国語概説		126	77.8%	3.246	41.3%	43.7%	13.5%	1.6%
道徳教育の理論と方法(小)		88	71.0%	3.216	28.4%	64.8%	6.8%	0.0%
教育と社会		87	68.0%	3.080	31.0%	47.1%	20.7%	1.1%
教育課程論(幼・小)		105	83.3%	3.029	21.0%	63.8%	12.4%	2.9%
教育の原理		98	83.1%	2.908	22.4%	51.0%	21.4%	5.1%
小計		1146	77.1%	3.243	35.2%	55.1%	8.5%	1.2%

19. 健康体育学科必修

クラス規模	科目名	回答数	回収率	得点	かなりそう 思う	そう思う	あまりそう 思わない	思わない
50名未満	演習(人間開発学部)	17	89.5%	3.765	76.5%	23.5%	0.0%	0.0%
	導入基礎演習	60	100.0%	3.367	43.3%	50.0%	6.7%	0.0%
	小計	77	97.5%	3.455	50.6%	44.2%	5.2%	0.0%
100名以上200名未満	日本の伝統文化Ⅰ(伝統文化の心と歴史)	48	36.9%	3.125	29.2%	56.3%	12.5%	2.1%
	教職論	106	86.9%	3.113	22.6%	67.0%	9.4%	0.9%
	日本の伝統文化Ⅱ(日本の近代化と生活文化)	88	58.7%	3.091	34.1%	46.6%	13.6%	5.7%
	運動学	102	73.4%	3.000	20.6%	62.7%	12.7%	3.9%
	体育原理	126	93.3%	2.960	29.4%	46.8%	14.3%	9.5%
	人間開発基礎論Ⅱ(ヒトのしくみとはたらき)	109	81.3%	2.761	16.5%	51.4%	23.9%	8.3%
	人間開発基礎論Ⅰ(人間力育成の人間学)	101	85.6%	2.752	13.9%	54.5%	24.8%	6.9%
	小計	680	73.3%	2.956	23.2%	54.9%	16.2%	5.7%

20. 健康体育学科選択

クラス規模	科目名	回答数	回収率	得点	かなりそう 思う	そう思う	あまりそう 思わない	思わない	
50名未満	指導法実習武道系Ⅰ(柔道)	4	80.0%	4.000	100.0%	0.0%	0.0%	0.0%	
	修行・東洋心身論	7	58.3%	3.857	85.7%	14.3%	0.0%	0.0%	
	ニュースポーツ論	5	62.5%	3.800	80.0%	20.0%	0.0%	0.0%	
	運動方法基礎実習球技系Ⅲ(バレーボール)	48	87.3%	3.771	77.1%	22.9%	0.0%	0.0%	
	指導法実習球技系Ⅲ(バドミントン)	21	70.0%	3.762	76.2%	23.8%	0.0%	0.0%	
	指導法実習武道系Ⅲ(弓道)	8	100.0%	3.750	75.0%	25.0%	0.0%	0.0%	
	トレーニング実習	16	84.2%	3.750	75.0%	25.0%	0.0%	0.0%	
	教職実践演習	55	88.7%	3.709	72.7%	25.5%	1.8%	0.0%	
	運動方法基礎実習球技系Ⅱ(サッカー)	82	95.3%	3.695	70.7%	28.0%	1.2%	0.0%	
	運動方法基礎実習表現系Ⅳ(ダンス)	36	87.8%	3.694	69.4%	30.6%	0.0%	0.0%	
	指導法実習球技系Ⅱ(サッカー)	19	86.4%	3.684	68.4%	31.6%	0.0%	0.0%	
	運動方法基礎実習表現系Ⅰ(体操)	52	81.3%	3.673	67.3%	32.7%	0.0%	0.0%	
	運動方法基礎実習表現系Ⅱ(陸上)	58	76.3%	3.672	67.2%	32.8%	0.0%	0.0%	
	運動方法基礎実習表現系Ⅴ(エアロビクス)	74	88.1%	3.662	67.6%	31.1%	1.4%	0.0%	
	機能回復指導論	14	82.4%	3.643	64.3%	35.7%	0.0%	0.0%	
	呼吸循環系演習	101	84.9%	3.634	66.3%	31.7%	1.0%	1.0%	
	運動方法基礎実習武道系Ⅲ(弓道)	73	92.4%	3.630	65.8%	31.5%	2.7%	0.0%	
	運動方法基礎実習武道系Ⅱ(剣道)	45	84.9%	3.622	66.7%	28.9%	4.4%	0.0%	
	疲労・休養の科学	25	71.4%	3.600	60.0%	40.0%	0.0%	0.0%	
	指導法実習球技系Ⅳ(テニス)	5	100.0%	3.600	60.0%	40.0%	0.0%	0.0%	
	指導法実習表現系Ⅴ(エアロビクス)	5	62.5%	3.600	60.0%	40.0%	0.0%	0.0%	
	動作分析演習	94	80.3%	3.574	58.5%	40.4%	1.1%	0.0%	
	武道と所作・礼法	23	92.0%	3.565	60.9%	34.8%	4.3%	0.0%	
	運動方法基礎実習表現系Ⅲ(水泳水中運動)	47	90.4%	3.553	57.4%	40.4%	2.1%	0.0%	
	神経・筋系演習	97	84.3%	3.526	56.7%	41.2%	0.0%	2.1%	
	運動方法基礎実習球技系Ⅰ(バスケットボール)	49	87.5%	3.510	51.0%	49.0%	0.0%	0.0%	
	運動方法基礎実習球技系Ⅳ(テニス)	54	94.7%	3.500	57.4%	37.0%	3.7%	1.9%	
	武道の国際比較	16	84.2%	3.500	50.0%	50.0%	0.0%	0.0%	
	指導法実習表現系Ⅱ(陸上)	8	88.9%	3.500	50.0%	50.0%	0.0%	0.0%	
	指導法実習球技系Ⅰ(バスケットボール)	23	69.7%	3.478	47.8%	52.2%	0.0%	0.0%	
	教育実習ⅠA(事前指導)	125	77.6%	3.456	50.4%	46.4%	1.6%	1.6%	
	運動方法基礎実習武道系Ⅰ(柔道)	59	72.0%	3.407	47.5%	45.8%	6.8%	0.0%	
	スポーツの倫理	10	90.9%	3.400	40.0%	60.0%	0.0%	0.0%	
	運動処方論	32	88.9%	3.313	40.6%	53.1%	3.1%	3.1%	
	企業の健康管理	21	55.3%	3.286	28.6%	71.4%	0.0%	0.0%	
	地域社会と健康指導	16	88.9%	3.250	25.0%	75.0%	0.0%	0.0%	
	小児医療	11	57.9%	3.182	18.2%	81.8%	0.0%	0.0%	
	運動技能未開発者の指導	35	89.7%	3.143	31.4%	57.1%	5.7%	5.7%	
	スポーツと言葉	14	93.3%	3.071	7.1%	92.9%	0.0%	0.0%	
	運動への身体適応	34	91.9%	3.000	14.7%	70.6%	14.7%	0.0%	
	武道文化史	19	82.6%	2.789	10.5%	63.2%	21.1%	5.3%	
	スポーツ医学	13	61.9%	2.769	0.0%	84.6%	7.7%	7.7%	
	小計	1553	83.0%	3.538	57.2%	40.0%	2.1%	0.7%	
	50名以上100名未満	体育科教育法Ⅱ	72	92.3%	3.667	69.4%	29.2%	0.0%	1.4%
		体力トレーニング論	44	86.3%	3.591	59.1%	40.9%	0.0%	0.0%
		教育の方法と技術(中・高)	47	61.0%	3.511	53.2%	44.7%	2.1%	0.0%
		スポーツ人類学	75	77.3%	3.480	49.3%	49.3%	1.3%	0.0%
スポーツ史		66	75.0%	3.455	50.0%	45.5%	4.5%	0.0%	
発育期の健康と運動		40	66.7%	3.425	47.5%	47.5%	5.0%	0.0%	
青年期以降の健康と運動		40	63.5%	3.375	45.0%	50.0%	2.5%	2.5%	
発達と学習		48	54.5%	3.375	43.8%	50.0%	6.3%	0.0%	
保健社会学		46	82.1%	3.348	43.5%	47.8%	8.7%	0.0%	
教育相談		35	37.6%	3.343	37.1%	60.0%	2.9%	0.0%	
保健科教育法Ⅰ		69	70.4%	3.290	47.8%	34.8%	15.9%	1.4%	
保健科教育法Ⅱ		54	58.1%	3.241	33.3%	59.3%	5.6%	1.9%	
スポーツ行政論		43	76.8%	3.209	30.2%	60.5%	9.3%	0.0%	
身体論		42	70.0%	3.190	38.1%	42.9%	19.0%	0.0%	
メンタルヘルス		49	69.0%	3.143	24.5%	65.3%	10.2%	0.0%	
スポーツと法		63	92.6%	3.048	20.6%	66.7%	9.5%	3.2%	
体育経営管理論		35	61.4%	3.029	14.3%	77.1%	5.7%	2.9%	
性別による身体特性		61	71.8%	3.000	23.0%	59.0%	13.1%	4.9%	
道徳教育の理論と方法(中・高)		52	67.5%	2.904	19.2%	57.7%	17.3%	5.8%	
小計		981	69.3%	3.304	40.4%	51.0%	7.3%	0.8%	

クラス規模	科目名	回答数	回収率	得点	かなりそう 思う	そう思う	あまりそう 思わない	思わない
100名以上200名未満	安全教育	105	82.0%	3.600	61.9%	36.2%	1.9%	0.0%
	救急法	48	46.6%	3.479	50.0%	47.9%	2.1%	0.0%
	健康管理論	95	77.2%	3.421	45.3%	51.6%	3.2%	0.0%
	障害者スポーツ論	69	67.0%	3.377	42.0%	55.1%	1.4%	1.4%
	衛生学・公衆衛生学	106	76.8%	3.236	35.8%	52.8%	10.4%	0.9%
	体育心理学	91	73.4%	3.198	28.6%	63.7%	6.6%	1.1%
	体育社会学	136	91.3%	3.191	30.9%	58.8%	8.8%	1.5%
	特別活動の理論と方法(中・高)	62	59.6%	3.177	30.6%	56.5%	12.9%	0.0%
	体育科教育法Ⅰ	103	85.8%	3.165	24.3%	68.0%	7.8%	0.0%
	学校保健	93	81.6%	3.140	31.2%	53.8%	12.9%	2.2%
	ボランティアと社会参加	104	72.2%	3.125	26.9%	59.6%	12.5%	1.0%
	教育の原理	101	84.9%	3.099	34.7%	41.6%	22.8%	1.0%
	スポーツ栄養学	52	49.1%	3.096	23.1%	63.5%	13.5%	0.0%
	教育と社会	103	65.2%	3.078	31.1%	48.5%	17.5%	2.9%
	教育課程論(中・高)	102	83.6%	2.941	17.6%	62.7%	15.7%	3.9%
小計	1370	73.9%	3.213	33.9%	54.6%	10.3%	1.2%	

21. 子ども支援学科必修

クラス規模	科目名	回答数	回収率	得点	かなりそう 思う	そう思う	あまりそう 思わない	思わない
50名未満	演習(人間開発学部)	39	84.8%	3.692	69.2%	30.8%	0.0%	0.0%
	導入基礎演習	101	95.3%	3.455	46.5%	52.5%	1.0%	0.0%
	小計	140	92.1%	3.521	52.9%	46.4%	0.7%	0.0%
100名以上200名未満	子ども支援論(どの子にもうれしい保育)	106	100.0%	3.425	43.4%	55.7%	0.9%	0.0%
	教職論	93	87.7%	3.043	19.4%	65.6%	15.1%	0.0%
	日本の伝統文化Ⅰ(伝統文化の心と歴史)	87	84.5%	2.954	16.1%	64.4%	18.4%	1.1%
	人間開発基礎論Ⅰ(人間力育成の人間学)	101	95.3%	2.881	13.9%	61.4%	23.8%	1.0%
	日本の伝統文化Ⅱ(日本の近代化と生活文化)	98	95.1%	2.796	16.3%	54.1%	22.4%	7.1%
小計	485	92.6%	3.027	22.3%	60.0%	15.9%	1.9%	

22. 子ども支援学科選択

クラス規模	科目名	回答数	回収率	得点	かなりそう 思う	そう思う	あまりそう 思わない	思わない
50名未満	子ども生活基礎論	2	100.0%	4.000	100.0%	0.0%	0.0%	0.0%
	ピアノ実技A	50	94.3%	3.740	74.0%	26.0%	0.0%	0.0%
	歌唱とリズム	14	100.0%	3.643	64.3%	35.7%	0.0%	0.0%
	子育て支援論	12	100.0%	3.583	58.3%	41.7%	0.0%	0.0%
	ピアノ実技B	49	86.0%	3.469	53.1%	40.8%	6.1%	0.0%
	カウンセリング演習	16	84.2%	3.313	31.3%	68.8%	0.0%	0.0%
	保育実習指導ⅠA	100	97.1%	3.300	36.0%	58.0%	6.0%	0.0%
	障害児保育Ⅱ	25	89.3%	3.280	32.0%	64.0%	4.0%	0.0%
	小計	268	93.1%	3.448	48.5%	47.8%	3.7%	0.0%
	50名以上100名未満	保育表現技術(言語表現)	97	94.2%	3.691	69.1%	30.9%	0.0%
子ども文化論		70	98.6%	3.686	70.0%	28.6%	1.4%	0.0%
図工概説(実技を含む)		104	98.1%	3.663	66.3%	33.7%	0.0%	0.0%
保育内容(表現)		100	97.1%	3.630	66.0%	32.0%	1.0%	1.0%
保育内容(環境)		103	100.0%	3.544	54.4%	45.6%	0.0%	0.0%
保育内容(健康)		101	98.1%	3.505	51.5%	47.5%	1.0%	0.0%
体育概説(実技を含む)		100	94.3%	3.480	49.0%	50.0%	1.0%	0.0%
音楽概説(実技を含む)		104	98.1%	3.471	47.1%	52.9%	0.0%	0.0%
現代保育の課題と実践		74	94.9%	3.392	40.5%	58.1%	1.4%	0.0%
保育表現技術(造形表現)		90	87.4%	3.356	44.4%	47.8%	6.7%	1.1%
相談援助		96	93.2%	3.323	34.4%	63.5%	2.1%	0.0%
子どもの保健Ⅱ		97	94.2%	3.237	30.9%	61.9%	7.2%	0.0%
社会的養護内容		96	93.2%	3.229	27.1%	68.8%	4.2%	0.0%
保育の心理学		99	93.4%	3.202	23.2%	73.7%	3.0%	0.0%
障害児保育Ⅰ		98	95.1%	3.102	26.5%	57.1%	16.3%	0.0%
保育内容総論		99	96.1%	3.010	18.2%	64.6%	17.2%	0.0%
小計		1528	95.3%	3.405	44.7%	51.2%	3.9%	0.7%
100名以上200名未満	保育方法論	96	93.2%	3.354	36.5%	62.5%	1.0%	0.0%
	児童理解の理論および方法	98	95.1%	3.316	33.7%	64.3%	2.0%	0.0%
	子どもの保健ⅠB(疾病と保健)	104	98.1%	3.250	27.9%	70.2%	1.0%	1.0%
	教育課程論(幼)	100	97.1%	3.140	24.0%	66.0%	10.0%	0.0%
	保育原理	104	98.1%	3.067	20.2%	66.3%	13.5%	0.0%
	子どもの保健ⅠA(健康と発育)	103	94.5%	3.029	14.6%	74.8%	9.7%	1.0%
	社会的養護	91	88.3%	3.011	19.8%	61.5%	18.7%	0.0%
	社会福祉	103	100.0%	2.903	13.6%	64.1%	21.4%	1.0%
	児童家庭福祉	93	90.3%	2.806	15.1%	57.0%	21.5%	6.5%
	発達と学習	94	88.7%	2.798	12.8%	54.3%	33.0%	0.0%
	カウンセリング概論	102	94.4%	2.755	7.8%	60.8%	30.4%	1.0%
	教育の原理	102	96.2%	2.520	6.9%	45.1%	41.2%	6.9%
	小計	1190	94.5%	2.996	19.3%	62.4%	16.9%	1.4%

23. 教養総合／言語

クラス規模	科目名	回答数	回収率	得点	かなりそう 思う	そう思う	あまりそう 思わない	思わない
50名未満	検定ドイツ語	2	100.0%	4.000	100.0%	0.0%	0.0%	0.0%
	フランス語上級 I	5	125.0%	4.000	100.0%	0.0%	0.0%	0.0%
	ロシア語中級 II	1	100.0%	4.000	100.0%	0.0%	0.0%	0.0%
	日本語(読解 I)	11	73.3%	4.000	100.0%	0.0%	0.0%	0.0%
	日本語(読解 III)	11	68.8%	4.000	100.0%	0.0%	0.0%	0.0%
	日本語(古典語入門 II)	1	100.0%	4.000	100.0%	0.0%	0.0%	0.0%
	日本語(読解 II)	10	71.4%	3.900	90.0%	10.0%	0.0%	0.0%
	ロシア語総合中級 I	7	100.0%	3.857	85.7%	14.3%	0.0%	0.0%
	日本語(読解 IV)	15	78.9%	3.800	86.7%	6.7%	6.7%	0.0%
	中国語総合中級 II	13	76.5%	3.769	76.9%	23.1%	0.0%	0.0%
	中国語総合中級 I	16	94.1%	3.750	75.0%	25.0%	0.0%	0.0%
	ロシア語総合初級 II	15	68.2%	3.733	73.3%	26.7%	0.0%	0.0%
	フランス語中級 B II	24	80.0%	3.708	70.8%	29.2%	0.0%	0.0%
	ロシア語総合初級 I	27	81.8%	3.704	77.8%	14.8%	7.4%	0.0%
	ロシア語中級 I	13	72.2%	3.692	69.2%	30.8%	0.0%	0.0%
	ドイツ語総合中級 II	6	85.7%	3.667	66.7%	33.3%	0.0%	0.0%
	日本語(聴解 II)	3	100.0%	3.667	66.7%	33.3%	0.0%	0.0%
	日本語(表現 I)	14	87.5%	3.643	64.3%	35.7%	0.0%	0.0%
	日本語(表現 II)	8	72.7%	3.625	62.5%	37.5%	0.0%	0.0%
	ロシア語総合中級 II	5	100.0%	3.600	60.0%	40.0%	0.0%	0.0%
	イタリア語中級 I	5	83.3%	3.600	60.0%	40.0%	0.0%	0.0%
	フランス語中級 B I	24	92.3%	3.583	58.3%	41.7%	0.0%	0.0%
	スペイン語初級 II	16	76.2%	3.563	56.3%	43.8%	0.0%	0.0%
	Ad English(com)	108	71.5%	3.537	57.4%	38.9%	3.7%	0.0%
	ロシア語初級 II	25	67.6%	3.520	60.0%	32.0%	8.0%	0.0%
	中国語総合初級 II	29	67.4%	3.517	55.2%	41.4%	3.4%	0.0%
	イタリア語中級 II	4	66.7%	3.500	50.0%	50.0%	0.0%	0.0%
	ロシア語中級 I	2	100.0%	3.500	50.0%	50.0%	0.0%	0.0%
	ドイツ語基礎 B II	41	91.1%	3.488	51.2%	46.3%	2.4%	0.0%
	English II (Business I)	548	79.8%	3.462	49.8%	46.7%	3.3%	0.2%
	中国語入門	9	69.2%	3.444	55.6%	33.3%	11.1%	0.0%
	日本語(聴解 III)	9	81.8%	3.444	55.6%	33.3%	11.1%	0.0%
	Ad English(上級英語)	25	65.8%	3.440	44.0%	56.0%	0.0%	0.0%
	Ba English英語リテラシー II	16	76.2%	3.438	50.0%	43.8%	6.3%	0.0%
	検定中国語	35	77.8%	3.429	42.9%	57.1%	0.0%	0.0%
	中国語基礎 B I	113	80.1%	3.425	51.3%	39.8%	8.8%	0.0%
	English II (神道英語 II)	162	80.2%	3.414	45.1%	51.9%	2.5%	0.6%
	English II (Sports II)	100	82.6%	3.390	51.0%	40.0%	6.0%	3.0%
	ドイツ語総合初級 II	26	74.3%	3.385	53.8%	30.8%	15.4%	0.0%
	English II (S&W)	1236	78.3%	3.384	46.7%	45.9%	6.6%	0.8%
	English II (神道英語 I)	149	76.8%	3.376	40.3%	57.7%	1.3%	0.7%
	フランス語総合初級 II	54	79.4%	3.370	51.9%	37.0%	7.4%	3.7%
	中国語中級 B II	84	71.2%	3.369	41.7%	54.8%	2.4%	1.2%
	中国語中級 A II	76	66.1%	3.368	42.1%	52.6%	5.3%	0.0%
	English II (Business II)	552	75.9%	3.366	41.8%	53.3%	4.5%	0.4%
	フランス語初級 I	33	61.1%	3.364	48.5%	39.4%	12.1%	0.0%
	中国語中級 B I	112	80.6%	3.357	41.1%	54.5%	3.6%	0.9%
	Ad English(検定英語)	171	74.7%	3.345	39.2%	56.7%	3.5%	0.6%
	Ad English(日本文化)	15	78.9%	3.333	40.0%	53.3%	6.7%	0.0%
	フランス語上級 II	3	150.0%	3.333	33.3%	66.7%	0.0%	0.0%
	フランス語総合中級 II	3	100.0%	3.333	33.3%	66.7%	0.0%	0.0%
	中国語中級 II	6	75.0%	3.333	33.3%	66.7%	0.0%	0.0%
	English II (時事英語 I)	500	83.8%	3.328	38.4%	56.6%	4.4%	0.6%
	English II (School II)	193	88.9%	3.326	42.0%	50.8%	5.2%	2.1%
	English II (L&W)	1448	83.9%	3.318	40.5%	52.0%	6.1%	1.3%
	English II (時事英語 II)	467	79.6%	3.315	39.0%	54.4%	5.8%	0.9%
	ロシア語基礎 A II	16	80.0%	3.313	37.5%	56.3%	6.3%	0.0%
	中国語初級 II	63	74.1%	3.302	38.1%	55.6%	4.8%	1.6%
	中国語基礎 B II	123	83.7%	3.301	35.8%	58.5%	5.7%	0.0%
	フランス語基礎 B II	72	73.5%	3.292	43.1%	44.4%	11.1%	1.4%
フランス語基礎 B I	69	73.4%	3.290	44.9%	42.0%	10.1%	2.9%	
Ba English英語リテラシー I	185	75.2%	3.286	44.9%	43.2%	7.6%	4.3%	
検定フランス語	14	41.2%	3.286	57.1%	14.3%	28.6%	0.0%	
スペイン語初級 I	21	56.8%	3.286	42.9%	42.9%	14.3%	0.0%	
フランス語総合中級 I	7	77.8%	3.286	28.6%	71.4%	0.0%	0.0%	
English II (Sports I)	103	87.3%	3.262	39.8%	49.5%	7.8%	2.9%	
ロシア語初級 I	67	75.3%	3.254	40.3%	44.8%	14.9%	0.0%	
フランス語総合初級 I	8	66.7%	3.250	25.0%	75.0%	0.0%	0.0%	
フランス語入門	31	66.0%	3.226	35.5%	54.8%	6.5%	3.2%	
Ad English(外国の文学)	9	52.9%	3.222	22.2%	77.8%	0.0%	0.0%	
フランス語中級 A I	47	81.0%	3.213	34.0%	55.3%	8.5%	2.1%	
English I (L&W)	2009	84.7%	3.213	33.2%	56.5%	8.8%	1.5%	
English II (R&W)	2435	82.2%	3.208	33.7%	55.2%	9.3%	1.8%	
English II (School I)	155	85.6%	3.206	35.5%	51.0%	12.3%	1.3%	
1st Year English II	2018	78.7%	3.201	33.5%	55.2%	9.1%	2.2%	
ロシア語中級 II	5	71.4%	3.200	40.0%	40.0%	20.0%	0.0%	
ドイツ語総合中級 I	5	71.4%	3.200	20.0%	80.0%	0.0%	0.0%	
中国語総合初級 I	64	82.1%	3.188	32.8%	54.7%	10.9%	1.6%	
中国語基礎 A II	278	79.2%	3.183	30.9%	57.2%	11.2%	0.7%	
中国語中級 A I	93	64.1%	3.183	29.0%	61.3%	8.6%	1.1%	
English I (R&W)	2081	89.5%	3.165	32.1%	55.0%	10.1%	2.8%	
フランス語基礎 A I	77	88.5%	3.143	35.1%	49.4%	10.4%	5.2%	
フランス語中級 I	14	70.0%	3.143	28.6%	57.1%	14.3%	0.0%	
イタリア語初級 II	7	77.8%	3.143	14.3%	85.7%	0.0%	0.0%	
フランス語初級 II	23	76.7%	3.130	34.8%	43.5%	21.7%	0.0%	

クラス規模	科目名	回答数	回収率	得点	かなりそう 思う	そう思う	あまりそう 思わない	思わない
	フランス語中級Ⅱ	8	80.0%	3.125	12.5%	87.5%	0.0%	0.0%
	ポルトガル語初級Ⅰ	11	45.8%	3.091	36.4%	36.4%	27.3%	0.0%
	1st Year English Ⅰ	2159	84.8%	3.087	26.9%	58.1%	11.7%	3.3%
	中国語初級Ⅰ	87	76.3%	3.080	32.2%	47.1%	17.2%	3.4%
	ドイツ語初級Ⅰ	44	64.7%	3.068	34.1%	40.9%	22.7%	2.3%
	ドイツ語総合初級Ⅰ	45	80.4%	3.067	33.3%	42.2%	22.2%	2.2%
	ドイツ語入門	30	56.6%	3.067	30.0%	46.7%	23.3%	0.0%
	フランス語基礎AⅡ	128	87.1%	3.047	28.1%	53.1%	14.1%	4.7%
	ドイツ語基礎AⅡ	141	80.1%	3.043	24.1%	58.9%	14.2%	2.8%
	ロシア語基礎AⅠ	57	90.5%	3.035	22.8%	63.2%	8.8%	5.3%
	中国語基礎AⅠ	290	82.2%	3.031	21.0%	62.8%	14.5%	1.7%
	ドイツ語初級Ⅱ	27	65.9%	3.000	25.9%	48.1%	25.9%	0.0%
	中国語中級Ⅰ	17	77.3%	3.000	23.5%	58.8%	11.8%	5.9%
	ドイツ語中級Ⅰ	1	100.0%	3.000	0.0%	100.0%	0.0%	0.0%
	日本語(古典語入門Ⅰ)	1	50.0%	3.000	0.0%	100.0%	0.0%	0.0%
	ドイツ語基礎BⅠ	73	83.0%	2.959	26.0%	45.2%	27.4%	1.4%
	ロシア語基礎AⅠ	24	72.7%	2.958	16.7%	66.7%	12.5%	4.2%
	イタリア語初級Ⅰ	21	72.4%	2.905	23.8%	47.6%	23.8%	4.8%
	ロシア語基礎AⅡ	57	90.5%	2.895	17.5%	61.4%	14.0%	7.0%
	ドイツ語基礎AⅠ	204	94.9%	2.868	17.2%	55.9%	23.5%	3.4%
	小計	20130	81.7%	3.236	36.0%	53.4%	8.8%	1.8%
50名以上100名未満	English Ⅰ(R&W)	104	50.2%	3.481	49.0%	50.0%	1.0%	0.0%
	Ad English(検定英語)	159	71.9%	3.396	45.9%	49.1%	3.8%	1.3%
	English Ⅱ(時事英語Ⅱ)	66	66.0%	3.364	47.0%	43.9%	7.6%	1.5%
	フランス語総合初級Ⅰ	39	75.0%	3.359	41.0%	53.8%	5.1%	0.0%
	English Ⅱ(時事英語Ⅰ)	59	59.0%	3.339	42.4%	49.2%	8.5%	0.0%
	English Ⅰ(L&W)	93	62.0%	3.258	33.3%	60.2%	5.4%	1.1%
	English Ⅱ(L&W)	88	43.3%	3.250	34.1%	58.0%	6.8%	1.1%
	English Ⅱ(R&W)	202	57.5%	3.168	29.7%	59.4%	8.9%	2.0%
	中国語入門	61	65.6%	3.066	24.6%	60.7%	11.5%	3.3%
	ドイツ語基礎BⅡ	32	64.0%	2.781	15.6%	50.0%	31.3%	3.1%
	小計	903	59.1%	3.275	37.3%	54.2%	7.2%	0.1%
100名以上200名未満	フランス語入門	60	40.3%	3.017	31.7%	41.7%	23.3%	3.3%
	小計	60	40.3%	3.017	31.7%	41.7%	23.3%	3.3%

24. 教養総合／講義

クラス規模	科目名	回答数	回収率	得点	かなりそう 思う	そう思う	あまりそう 思わない	思わない
50名未満	ここのはの文化(書道入門)	2	100.0%	4.000	100.0%	0.0%	0.0%	0.0%
	教養総合演習(学生主体型授業の冒険)	25	71.4%	3.840	84.0%	16.0%	0.0%	0.0%
	環境と技術(エネルギー問題)	4	50.0%	3.750	75.0%	25.0%	0.0%	0.0%
	人間と社会(子どもの遊びと環境)	23	69.7%	3.696	69.6%	30.4%	0.0%	0.0%
	日本事情	49	84.5%	3.694	69.4%	30.6%	0.0%	0.0%
	心性と思想(文学教材再考)	28	84.8%	3.679	71.4%	25.0%	3.6%	0.0%
	人間と社会(子どもの人権と福祉)	23	82.1%	3.609	60.9%	39.1%	0.0%	0.0%
	基礎日本語(定型文Ⅲ)	119	67.2%	3.588	60.5%	37.8%	1.7%	0.0%
	教養総合演習(学び合うスポーツと武道)	12	85.7%	3.583	58.3%	41.7%	0.0%	0.0%
	キャリアデザイン	102	85.0%	3.578	61.8%	35.3%	2.0%	1.0%
	基礎日本語(小論文Ⅰ)	119	85.0%	3.571	58.8%	39.5%	1.7%	0.0%
	基礎日本語(文章表現)	114	78.1%	3.570	58.8%	39.5%	1.8%	0.0%
	基礎日本語(小論文Ⅱ)	69	76.7%	3.522	55.1%	42.0%	2.9%	0.0%
	心性と思想(文学と思想Ⅱ)	12	60.0%	3.500	58.3%	33.3%	8.3%	0.0%
	環境と技術(弓道を科学する)	30	66.7%	3.500	50.0%	50.0%	0.0%	0.0%
	教養総合演習(中・東欧の歴史と社会)	12	80.0%	3.500	50.0%	50.0%	0.0%	0.0%
	基礎日本語(定型文Ⅱ)	252	76.4%	3.492	52.0%	45.6%	2.0%	0.4%
	生活と文化(中国伝統演劇・京劇を知るⅡ)	25	86.2%	3.480	56.0%	36.0%	8.0%	0.0%
	生活と文化(中国伝統演劇・京劇を知るⅠ)	21	75.0%	3.476	47.6%	52.4%	0.0%	0.0%
	人間と社会(生活と福祉)	38	79.2%	3.474	47.4%	52.6%	0.0%	0.0%
	心性と思想(教育と思想)	33	78.6%	3.455	48.5%	48.5%	3.0%	0.0%
	基礎日本語(リテラシー)	162	75.7%	3.444	46.9%	50.6%	2.5%	0.0%
	心性と思想(漢文訓詁入門)	25	55.6%	3.440	52.0%	40.0%	8.0%	0.0%
	人間と社会(現代社会のコンピテンシー)	14	77.8%	3.429	50.0%	42.9%	7.1%	0.0%
	生活と文化(現代社会と健康問題)	14	77.8%	3.429	42.9%	57.1%	0.0%	0.0%
	生活と文化(日中の文学と中国文学研究会)	7	77.8%	3.429	42.9%	57.1%	0.0%	0.0%
	環境と技術(算数講座)	32	82.1%	3.406	50.0%	40.6%	9.4%	0.0%
	環境と技術(健康と運動の科学)	37	90.2%	3.378	43.2%	51.4%	5.4%	0.0%
	環境と技術(脳と心)	8	61.5%	3.375	37.5%	62.5%	0.0%	0.0%
	環境と技術(地球の大気)	19	52.8%	3.368	42.1%	52.6%	5.3%	0.0%
	生活と文化(絵巻物から見た庶民の生活)	23	65.7%	3.348	34.8%	65.2%	0.0%	0.0%
	人間と社会(子どもの発達と現代社会)	42	85.7%	3.333	40.5%	52.4%	7.1%	0.0%
	人間と社会(西南中国民族文化史Ⅰ)	18	58.1%	3.333	38.9%	55.6%	5.6%	0.0%
	環境と技術(人間活動と大気環境変化)	18	56.3%	3.333	38.9%	55.6%	5.6%	0.0%
	人間と社会(家族の中の子どもの育ち)	27	84.4%	3.333	37.0%	59.3%	3.7%	0.0%
	基礎日本語(定型文Ⅰ)	104	75.4%	3.327	39.4%	55.8%	2.9%	1.9%
	生活と文化(武道の特性と国際化)	26	72.2%	3.308	34.6%	61.5%	3.8%	0.0%
	環境と技術(産業技術の歴史)	28	58.3%	3.286	32.1%	64.3%	3.6%	0.0%
	人間と社会(社会構造の変化と子育て)	26	59.1%	3.269	30.8%	65.4%	3.8%	0.0%
	人間と社会(監視と管理)	16	84.2%	3.250	37.5%	50.0%	12.5%	0.0%
	心性と思想(子どもと文化)	12	40.0%	3.250	33.3%	58.3%	8.3%	0.0%
	生活と文化(『源氏物語』を読むⅡ)	37	84.1%	3.243	32.4%	59.5%	8.1%	0.0%
	生活と文化(古代日本語と現代日本語)	13	86.7%	3.231	38.5%	46.2%	15.4%	0.0%
	日本の基層文化(民俗宗教論)	26	56.5%	3.231	34.6%	53.8%	11.5%	0.0%
	心性と思想(文学と思想Ⅰ)	13	52.0%	3.231	30.8%	61.5%	7.7%	0.0%
	人間と社会(魯迅と近代日本Ⅰ)	9	81.8%	3.222	22.2%	77.8%	0.0%	0.0%
	人間と社会(西南中国民族文化史Ⅱ)	21	70.0%	3.190	33.3%	52.4%	14.3%	0.0%
	環境と技術(科学的とは何か)	37	88.1%	3.189	29.7%	59.5%	10.8%	0.0%

クラス規模	科目名	回答数	回収率	得点	かなりそう 思う	そう思う	あまりそう 思わない	思わない
	生活と文化(中国医学史Ⅱ)	25	69.4%	3.160	24.0%	68.0%	8.0%	0.0%
	法学(日本国憲法)	22	71.0%	3.136	31.8%	50.0%	18.2%	0.0%
	生活と文化(フランスと現代社会)	26	63.4%	3.115	26.9%	57.7%	15.4%	0.0%
	人間と社会(帝国大法官カンパセレス)	9	69.2%	3.111	11.1%	88.9%	0.0%	0.0%
	心性と思想(漢代の経書とその周辺)	19	82.6%	3.105	36.8%	42.1%	15.8%	5.3%
	人間と社会(中世の武家家訓を読む)	29	60.4%	3.103	17.2%	75.9%	6.9%	0.0%
	生活と文化(ローマ帝国とキリスト教徒)	30	63.8%	3.100	20.0%	70.0%	10.0%	0.0%
	生活と文化(中国医学史Ⅰ)	34	69.4%	3.029	11.8%	79.4%	8.8%	0.0%
	環境と技術(物質の起源)	14	63.6%	3.000	28.6%	42.9%	28.6%	0.0%
	神道と文化	113	66.9%	2.991	22.1%	56.6%	19.5%	1.8%
	人間と社会(生活の変容と子どもの育ち)	26	59.1%	2.962	19.2%	65.4%	7.7%	7.7%
	人間と社会(近世の武家家族と働く女性)	20	64.5%	2.950	15.0%	65.0%	20.0%	0.0%
	人間と社会(教育哲学と教育の諸問題)	30	63.8%	2.900	23.3%	50.0%	20.0%	6.7%
	心性と思想(中国の文字文化と非文字芸術)	9	81.8%	2.889	22.2%	44.4%	33.3%	0.0%
	日本の基層文化(神道と日本人の信仰)	27	55.1%	2.889	7.4%	74.1%	18.5%	0.0%
	心性と思想(中国小説の理解)	25	69.4%	2.840	20.0%	44.0%	36.0%	0.0%
	生活と文化(漢文訓読の技術を身につける)	14	70.0%	2.786	14.3%	50.0%	35.7%	0.0%
	人間と社会(日本中世の法文化)	28	84.8%	2.750	7.1%	64.3%	25.0%	3.6%
	人間と社会(魯迅と近代日本Ⅱ)	4	80.0%	2.750	0.0%	75.0%	25.0%	0.0%
	人間と社会(アナーナル学派新しい歴史学)	5	45.5%	2.400	0.0%	40.0%	60.0%	0.0%
	小計	2435	72.8%	3.365	43.9%	49.2%	6.4%	0.5%
50名以上100名未満	人間と社会(子どもの人権と福祉)	61	76.3%	3.607	60.7%	39.3%	0.0%	0.0%
	心性と思想(文学教材再考)	36	64.3%	3.528	52.8%	47.2%	0.0%	0.0%
	教養総合演習(政治のみかた)	36	51.4%	3.444	44.4%	55.6%	0.0%	0.0%
	人間と社会(司法制度論)	60	76.9%	3.433	43.3%	56.7%	0.0%	0.0%
	人間と社会(アメリカ教育の基礎)	28	54.9%	3.429	42.9%	57.1%	0.0%	0.0%
	心性と思想(西洋美術史概説Ⅱ)	73	75.3%	3.425	46.6%	49.3%	4.1%	0.0%
	キャリアデザイン	648	78.1%	3.394	47.2%	46.6%	4.5%	1.7%
	人間と社会(イスラームの宗教と文化)	70	77.8%	3.371	40.0%	57.1%	2.9%	0.0%
	環境と技術(算数講座)	65	67.0%	3.354	40.0%	55.4%	4.6%	0.0%
	生活と文化(国語教科書教材再読)	45	81.8%	3.333	37.8%	57.8%	4.4%	0.0%
	生活と文化(世紀転換期のドイツ文化)	42	67.7%	3.310	35.7%	59.5%	4.8%	0.0%
	人間と社会(グローバル化と国際金融)	34	54.0%	3.294	38.2%	52.9%	8.8%	0.0%
	生活と文化(『源氏物語』を読むⅠ)	66	83.5%	3.288	40.9%	50.0%	6.1%	3.0%
	人間と社会(豊臣秀吉の吏僚たち)	72	84.7%	3.278	38.9%	51.4%	8.3%	1.4%
	生活と文化(フランス語圏の文化)	60	67.4%	3.267	30.0%	66.7%	3.3%	0.0%
	神道と文化	162	67.5%	3.253	33.3%	59.9%	5.6%	1.2%
	人間と社会(社会構造の変化と子育て)	60	81.1%	3.250	33.3%	60.0%	5.0%	1.7%
	心性と思想(ノートテイクが開く世界)	40	71.4%	3.250	27.5%	70.0%	2.5%	0.0%
	心性と思想(心性の現象学Ⅱ)	49	96.1%	3.245	36.7%	51.0%	12.2%	0.0%
	生活と文化(京の祭り信仰)	63	65.6%	3.238	28.6%	66.7%	4.8%	0.0%
	環境と技術(コンピュータと人間の社会)	54	65.9%	3.222	29.6%	63.0%	7.4%	0.0%
	環境と技術(科学的とは何か)	48	78.7%	3.208	33.3%	54.2%	12.5%	0.0%
	生活と文化(日本と世界の歴史)	62	72.9%	3.194	25.8%	67.7%	6.5%	0.0%
	人間と社会(平安貴族社会と技能官人)	38	74.5%	3.184	26.3%	65.8%	7.9%	0.0%
	生活と文化(フランスの文化)	68	75.6%	3.176	23.5%	70.6%	5.9%	0.0%
	心性と思想(生命の死をめぐる生命倫理)	46	63.0%	3.174	34.8%	52.2%	8.7%	4.3%
	環境と技術(産業技術の歴史)	44	53.0%	3.159	34.1%	52.3%	9.1%	4.5%
	日本の基層文化(日本の伝統文化と現代社会)	51	86.4%	3.157	29.4%	60.8%	5.9%	3.9%
	人間と社会(出土文字からみた古代文化)	63	77.8%	3.143	30.2%	54.0%	15.9%	0.0%
	環境と技術(アメリカの環境保護)	49	58.3%	3.102	24.5%	61.2%	14.3%	0.0%
	生活と文化(日本文化の比較文化的考察Ⅱ)	61	76.3%	3.098	29.5%	52.5%	16.4%	1.6%
	生活と文化(二宮尊徳と報徳運動)	43	72.9%	3.093	27.9%	53.5%	18.6%	0.0%
	心性と思想(生命の誕生をめぐる生命倫理)	54	70.1%	3.093	22.2%	66.7%	9.3%	1.9%
	生活と文化(中国の都市と社会)	40	74.1%	3.050	20.0%	65.0%	15.0%	0.0%
	心性と思想(古代・中世から近代へ)	32	41.0%	3.031	31.3%	46.9%	15.6%	6.3%
	生活と文化(グローバル化の中の地域)	46	65.7%	3.022	23.9%	56.5%	17.4%	2.2%
	人間と社会(裁判からみたアメリカ社会)	30	54.5%	3.000	23.3%	56.7%	16.7%	3.3%
	生活と文化(日本中世の村の暮らし)	52	72.2%	2.981	28.8%	44.2%	23.1%	3.8%
	環境と技術(脳と心)	59	75.6%	2.932	16.9%	61.0%	20.3%	1.7%
	環境と技術(エネルギー問題)	36	58.1%	2.889	16.7%	58.3%	22.2%	2.8%
	人間と社会『日本書紀』を読んだ人々Ⅱ	62	69.7%	2.839	9.7%	66.1%	22.6%	1.6%
	生活と文化(都市近郊農村の近代)	59	71.1%	2.797	13.6%	57.6%	23.7%	5.1%
	法学(日本国憲法)	78	61.9%	2.795	17.9%	48.7%	28.2%	5.1%
	生活と文化(日本語教育の歴史)	41	65.1%	2.780	9.8%	61.0%	26.8%	2.4%
	環境と技術(わかる相対性理論)	55	58.5%	2.709	18.2%	41.8%	32.7%	7.3%
	人間と社会『日本書紀』を読んだ人々Ⅰ	56	75.7%	2.661	12.5%	50.0%	28.6%	8.9%
	生活と文化(中国古代の家族)	35	63.6%	2.629	5.7%	60.0%	25.7%	8.6%
	生活と文化(中国古代の知識人)	40	62.5%	2.600	10.0%	50.0%	30.0%	10.0%
	人間と社会(近代国家の思想と実践的展開)	33	34.4%	2.545	3.0%	54.5%	36.4%	6.1%
	小計	3205	70.0%	3.189	33.0%	54.7%	10.4%	2.5%
100名以上200名未満	心性と思想(聴覚障害者の文化と手話学)	104	60.8%	3.644	66.3%	32.7%	0.0%	1.0%
	人間と社会(障害者の理解と支援)	78	66.7%	3.641	64.1%	35.9%	0.0%	0.0%
	人間と社会(家族の中の子どもの育ち)	90	75.0%	3.500	53.3%	43.3%	3.3%	0.0%
	人間と社会(子ども理解のための心理学)	92	61.3%	3.446	50.0%	46.7%	1.1%	2.2%
	人間と社会(子どもの発達と現代社会)	84	64.6%	3.440	45.2%	53.6%	1.2%	0.0%
	人間と社会(子どもの学びと教師の役割)	125	83.3%	3.400	45.6%	50.4%	2.4%	1.6%
	人間と社会(イスラームの宗教と文化)	79	74.5%	3.316	36.7%	58.2%	5.1%	0.0%
	人間と社会(歴史に見るリーダーシップ論)	119	33.1%	3.303	36.1%	58.8%	4.2%	0.8%
	心性と思想(インド神話と文化Ⅱ)	78	63.4%	3.295	33.3%	62.8%	3.8%	0.0%
	生活と文化(オーストリアその都市と文化)	133	70.4%	3.286	33.8%	60.9%	5.3%	0.0%
	生活と文化(民俗学的視点からの平安文学)	99	78.6%	3.283	37.4%	54.5%	7.1%	1.0%
	環境と技術(地殻環境の変動との共存)	61	54.0%	3.262	32.8%	62.3%	3.3%	1.6%
	心性と思想(東西美術交流Ⅰ)	100	57.5%	3.260	36.0%	56.0%	6.0%	2.0%
	生活と文化(国際化とスポーツ文化の変容)	102	83.6%	3.255	32.4%	61.8%	4.9%	1.0%
	環境と技術(よくわかるサイエンス)	208	76.5%	3.245	36.5%	53.8%	7.2%	2.4%
	生活と文化(ことばと消費社会)	84	84.0%	3.214	28.6%	65.5%	4.8%	1.2%

クラス規模	科目名	回答数	回収率	得点	かなりそう 思う	そう思う	あまりそう 思わない	思わない
	生活と文化(ドイツ語圏の児童文学)	114	64.4%	3.184	30.7%	57.0%	12.3%	0.0%
	心性と思想(東西美術交流史Ⅱ)	77	49.4%	3.182	28.6%	62.3%	7.8%	1.3%
	心性と思想(子どもと文化)	64	50.8%	3.156	23.4%	70.3%	4.7%	1.6%
	生活と文化(町が育む文化～ドイツ語圏～)	98	58.0%	3.153	29.6%	58.2%	10.2%	2.0%
	心性と思想(インド神話と文化Ⅰ)	93	71.0%	3.140	28.0%	60.2%	9.7%	2.2%
	人間と社会(6・7世紀の王権と社会)	94	77.0%	3.138	27.7%	59.6%	11.7%	1.1%
	人間と社会(日本の近代化と農本主義)	112	62.6%	3.134	30.4%	55.4%	11.6%	2.7%
	キャリアデザイン(SPI非言語項目対策)	71	65.7%	3.113	28.2%	56.3%	14.1%	1.4%
	心性と思想(西洋美術史概説Ⅰ)	94	77.7%	3.096	28.7%	54.3%	14.9%	2.1%
	生活と文化(文化資源と知的財産)	86	43.2%	3.058	18.6%	68.6%	12.8%	0.0%
	生活と文化(折口信夫を読むⅡ)	90	82.6%	3.056	25.6%	56.7%	15.6%	2.2%
	人間と社会(グローバル化と国際金融)	59	54.6%	3.034	23.7%	57.6%	16.9%	1.7%
	心性と思想(心性の現象学Ⅰ)	63	61.2%	3.032	27.0%	49.2%	23.8%	0.0%
	人間と社会イギリス社会・文化・法制度	57	35.8%	3.000	22.8%	56.1%	19.3%	1.8%
	生活と文化(満洲と日本人)	118	59.3%	2.958	21.2%	56.8%	18.6%	3.4%
	生活と文化(人の移動と近世中国社会)	71	71.0%	2.901	22.5%	46.5%	29.6%	1.4%
	神道と文化	695	66.3%	2.899	19.4%	56.5%	18.6%	5.5%
	環境と技術(ヘルスプロモーション)	95	73.1%	2.895	16.8%	58.9%	21.1%	3.2%
	心性と思想(空間デザインの歴史)	94	52.5%	2.883	19.1%	53.2%	24.5%	3.2%
	心性と思想(ギリシアとソクラテス)	55	43.0%	2.873	23.6%	43.6%	29.1%	3.6%
	環境と技術(街の移り変わりと経済)	188	55.6%	2.814	19.1%	48.9%	26.1%	5.9%
	日本の基層文化(女性祭祀の伝統)	52	36.1%	2.808	13.5%	59.6%	21.2%	5.8%
	生活と文化(戦国乱世と砲術師の群像)	64	51.6%	2.656	18.8%	35.9%	37.5%	7.8%
	人間と社会(近代国家の思想と実践的展開)	56	44.4%	2.339	7.1%	33.9%	44.6%	14.3%
	小計	4296	61.3%	3.115	29.7%	54.7%	13.0%	2.6%
200名以上300名未満	環境と技術(動物の歴史とヒトへの歩み)	156	68.1%	3.372	43.6%	50.6%	5.1%	0.6%
	心性と思想(現代社会と世界の宗教・神話)	153	62.4%	3.333	40.5%	52.9%	5.9%	0.7%
	人間と社会(現代日本社会の「宗教」)	147	70.3%	3.306	36.7%	57.8%	4.8%	0.7%
	日本の基層文化(現代日本社会の「神道」)	187	68.8%	3.283	33.7%	61.5%	4.3%	0.5%
	心性と思想(帝から読む平安文学)	179	68.6%	3.279	39.7%	51.4%	6.1%	2.8%
	生活と文化(ヨーロッパの創作メルヘン)	156	53.2%	3.244	33.3%	59.0%	6.4%	1.3%
	心性と思想(都市パリの歴史とその表象)	165	67.3%	3.242	32.1%	61.8%	4.2%	1.8%
	総合講座(渋谷学)	156	77.6%	3.199	32.1%	56.4%	10.9%	0.6%
	人間と社会(人間と文化)	186	63.1%	3.011	24.7%	54.3%	18.3%	2.7%
	神道と文化	353	52.2%	2.898	17.0%	59.8%	19.3%	4.0%
	心性と思想(環境デザインの歴史)	87	35.4%	2.851	19.5%	51.7%	23.0%	5.7%
	環境と技術(宇宙に果てはあるか)	240	50.2%	2.829	19.6%	48.8%	26.7%	5.0%
	総合講座(日本研究入門①)	163	69.7%	2.742	9.8%	60.1%	24.5%	5.5%
	環境と技術(人類の自然認識の歴史の変遷)	300	61.2%	2.690	10.0%	56.3%	26.3%	7.3%
	環境と技術(恒星と系外惑星の天文学)	139	49.1%	2.561	13.7%	36.0%	43.2%	7.2%
	法学(日本国憲法)	358	49.2%	2.528	14.2%	39.9%	30.2%	15.6%
	小計	3125	58.0%	2.972	24.3%	53.4%	17.6%	4.7%
300名以上	心性と思想(言語・心理・催眠Ⅰ)	479	44.9%	3.370	41.3%	54.5%	4.0%	0.2%
	生活と文化(英米のポピュラー音楽)	202	67.3%	3.351	42.6%	51.0%	5.4%	1.0%
	生活と文化(近現代短歌概観)	135	25.3%	3.326	40.7%	52.6%	5.2%	1.5%
	生活と文化(オーストリアその都市と文化)	84	15.7%	3.310	39.3%	53.6%	6.0%	1.2%
	人間と社会(ホワイトカラー犯罪)	244	45.5%	3.303	38.5%	54.1%	6.6%	0.8%
	総合講座(自然との共生②)	152	45.6%	3.283	36.8%	54.6%	8.6%	0.0%
	生活と文化(昔話から考える日中文化比較)	195	65.0%	3.215	30.3%	62.6%	5.6%	1.5%
	インターンシップⅠ(企業・公務員)	138	40.8%	3.210	31.9%	60.1%	5.1%	2.9%
	心性と思想(ヨーロッパ文化史Ⅰ)	260	55.6%	3.204	31.2%	59.2%	8.5%	1.2%
	人間と社会(結婚の多様性)	164	54.7%	3.195	29.3%	61.0%	9.8%	0.0%
	人間と社会(生命と法～人の終期～)	241	45.1%	3.195	32.8%	55.2%	10.8%	1.2%
	生活と文化(ゴダール映画再考)	159	29.7%	3.195	40.3%	42.1%	14.5%	3.1%
	心性と思想(帝から読む『源氏物語』)	213	70.8%	3.174	35.2%	51.6%	8.5%	4.7%
	人間と社会(戦争指導に見る日米)	172	56.2%	3.145	29.1%	58.1%	11.0%	1.7%
	法学(日本国憲法)	279	73.0%	3.133	27.6%	58.4%	13.6%	0.4%
	生活と文化(ヨーロッパのメルヘン史)	195	60.6%	3.128	25.1%	63.1%	11.3%	0.5%
	生活と文化(ハプスブルグ家と音楽)	182	60.7%	3.077	23.6%	61.5%	13.7%	1.1%
	心性と思想(ヨーロッパ文化史Ⅱ)	141	30.1%	3.057	20.6%	67.4%	9.2%	2.8%
	心性と思想(中国芸術史)	190	47.3%	3.053	22.1%	63.2%	12.6%	2.1%
	生活と文化(江戸時代の文化)	179	33.5%	3.022	17.9%	68.2%	12.3%	1.7%
	神道と文化	616	62.2%	3.006	24.0%	56.2%	16.2%	3.6%
	総合講座(自然との共生①)	180	44.8%	3.006	22.8%	57.2%	17.8%	2.2%
	環境と技術(地殻環境の変動との共存)	86	28.1%	2.977	18.6%	60.5%	20.9%	0.0%
	心性と思想(身体イメージ論)	193	36.1%	2.953	24.4%	49.2%	23.8%	2.6%
	生活と文化(歌で聴くドイツの歴史)	212	51.3%	2.948	18.9%	60.8%	16.5%	3.8%
	心性と思想(現実と表現～現実とは何か)	321	60.0%	2.885	24.6%	48.0%	18.7%	8.7%
	心性と思想(芸術作品と芸術理論)	165	40.3%	2.794	14.5%	56.4%	23.0%	6.1%
	人間と社会(ハムレットで言語を考える)	200	37.4%	2.775	17.5%	46.5%	32.0%	4.0%
	環境と技術(恒星と系外惑星の天文学)	163	39.2%	2.712	8.0%	57.1%	33.1%	1.8%
	人間と社会(ハムレットで近代を考える)	97	18.1%	2.515	10.3%	44.3%	32.0%	13.4%
	小計	6237	45.0%	3.097	28.0%	56.1%	13.4%	2.5%

25. 教養総合／演習

クラス規模	科目名	回答数	回収率	得点	かなりそう 思う	そう思う	あまりそう 思わない	思わない
50名未満	コンピュータ技術演習(データ処理)	31	63.3%	3.452	45.2%	54.8%	0.0%	0.0%
	総合演習(国際交流)	100	64.5%	3.290	42.0%	46.0%	11.0%	1.0%
	小計	131	64.2%	3.328	42.7%	48.1%	8.4%	0.8%
50名以上100名未満	コンピュータ技術演習(活用入門)	604	72.5%	3.462	49.3%	47.8%	2.5%	0.3%
	コンピュータ技術演習(データ処理)	122	67.8%	3.295	36.1%	58.2%	4.9%	0.8%
	コンピュータ技術演習(メディア発信)	84	70.0%	3.286	35.7%	58.3%	4.8%	1.2%
	コンピュータ技術演習(シミュレーション)	128	71.1%	3.117	32.0%	50.0%	15.6%	2.3%
	小計	938	71.4%	3.377	44.0%	50.4%	4.8%	5.3%

26. 教養総合／実技

クラス規模	科目名	回答数	回収率	得点	かなりそう 思う	そう思う	あまりそう 思わない	思わない
50名未満	スポ・身体文化Ⅱ(サッカー③)	21	60.0%	3.952	95.2%	4.8%	0.0%	0.0%
	スポ・身体文化Ⅱ(サッカー①)	15	51.7%	3.933	93.3%	6.7%	0.0%	0.0%
	スポ・身体文化Ⅱ(サッカー②)	16	53.3%	3.813	81.3%	18.8%	0.0%	0.0%
	スポ・身体文化Ⅱ(バスケットボール①)	36	56.3%	3.806	83.3%	13.9%	2.8%	0.0%
	スポ・身体文化Ⅱ(バスケットボール②)	25	71.4%	3.800	80.0%	20.0%	0.0%	0.0%
	スポ・身体文化Ⅱ(テニス①)	25	71.4%	3.800	80.0%	20.0%	0.0%	0.0%
	スポ・身体文化Ⅱ(テニス②)	16	45.7%	3.750	81.3%	12.5%	6.3%	0.0%
	スポ・身体文化Ⅱ(バドミントン②)	19	54.3%	3.737	73.7%	26.3%	0.0%	0.0%
	スポ・身体文化Ⅱ(バドミントン①)	22	64.7%	3.636	63.6%	36.4%	0.0%	0.0%
	スポ・身体文化Ⅱ(柔道①)	11	68.8%	3.636	63.6%	36.4%	0.0%	0.0%
	スポーツ・身体文化ⅠA	1498	87.2%	3.569	59.2%	38.8%	1.7%	0.3%
	スポ・身体文化Ⅱ(弓道①)	29	80.6%	3.552	58.6%	37.9%	3.4%	0.0%
	スポーツ・身体文化ⅠB	1415	86.7%	3.537	57.5%	39.5%	2.3%	0.7%
	小計	3148	84.3%	3.569	59.8%	37.8%	1.9%	0.5%

27. 教職課程

クラス規模	科目名	回答数	回収率	得点	かなりそう 思う	そう思う	あまりそう 思わない	思わない
50名未満	英語科教育法Ⅰ	48	85.7%	3.792	79.2%	20.8%	0.0%	0.0%
	教育学特殊講義Ⅱ(2)	23	65.7%	3.696	69.6%	30.4%	0.0%	0.0%
	生徒指導(中・高)	71	78.9%	3.690	69.0%	31.0%	0.0%	0.0%
	英語科教育法Ⅱ	44	78.6%	3.682	68.2%	31.8%	0.0%	0.0%
	教職実践演習	182	82.7%	3.648	65.4%	34.1%	0.5%	0.0%
	社会科教育法(4)	203	87.9%	3.611	62.1%	36.9%	1.0%	0.0%
	国語科教育法Ⅰ	104	73.8%	3.567	57.7%	41.3%	1.0%	0.0%
	社会科・地理歴史科教育法	118	83.7%	3.551	55.9%	43.2%	0.8%	0.0%
	商業科教育法	4	100.0%	3.500	50.0%	50.0%	0.0%	0.0%
	国語科教育法Ⅱ	193	82.1%	3.492	52.3%	45.1%	2.1%	0.5%
	道徳教育の理論と方法(中・高)	91	78.4%	3.484	52.7%	44.0%	2.2%	1.1%
	教育相談	121	85.2%	3.463	52.9%	41.3%	5.0%	0.8%
	特別活動の理論と方法(中・高)	120	90.2%	3.400	42.5%	55.8%	0.8%	0.8%
	社会科・公民科教育法	33	78.6%	3.364	42.4%	54.5%	0.0%	3.0%
	書道科教育法	31	86.1%	3.097	22.6%	64.5%	12.9%	0.0%
	教育の原理	67	72.8%	3.045	28.4%	50.7%	17.9%	3.0%
	教育と社会	42	77.8%	2.952	21.4%	57.1%	16.7%	4.8%
	ボランティアと社会参加	29	82.9%	2.897	13.8%	62.1%	24.1%	0.0%
	小計	1524	82.0%	3.497	54.0%	42.3%	3.1%	0.6%
50名以上100名未満	教育相談	66	83.5%	3.667	66.7%	33.3%	0.0%	0.0%
	教育実習ⅠA(事前指導)	115	68.9%	3.600	60.9%	38.3%	0.9%	0.0%
	特別活動の理論と方法(中・高)	110	76.4%	3.591	60.9%	38.2%	0.0%	0.9%
	社会科・公民科教育法	29	50.9%	3.586	58.6%	41.4%	0.0%	0.0%
	教職論	385	71.3%	3.455	48.8%	47.8%	3.4%	0.0%
	教育心理学特殊講義Ⅲ(2)	40	67.8%	3.450	45.0%	55.0%	0.0%	0.0%
	教育と社会	386	79.6%	3.352	44.3%	47.4%	7.5%	0.8%
	道徳教育の理論と方法(中・高)	109	76.8%	3.330	36.7%	59.6%	3.7%	0.0%
	生徒指導(中・高)	91	66.4%	3.297	35.2%	59.3%	5.5%	0.0%
	教育の原理	324	78.5%	3.269	40.1%	48.1%	10.2%	1.5%
	国語科教育法Ⅰ	85	78.7%	3.212	32.9%	56.5%	9.4%	1.2%
	ボランティアと社会参加	226	77.9%	3.142	27.0%	62.4%	8.4%	2.2%
	発達と学習	112	69.6%	3.125	24.1%	64.3%	11.6%	0.0%
	小計	2078	74.7%	3.355	43.0%	50.3%	6.0%	1.0%
	100名以上200名未満	教職論	18	10.7%	3.500	50.0%	50.0%	0.0%
小計	18	10.7%	3.500	50.0%	50.0%	0.0%	0.0%	

28. 図書館学課程

クラス規模	科目名	回答数	回収率	得点	かなりそう 思う	そう思う	あまりそう 思わない	思わない
50名未満	図書館情報資源概論	19	79.2%	3.368	36.8%	63.2%	0.0%	0.0%
	学習指導と学校図書館	28	87.5%	3.107	17.9%	75.0%	7.1%	0.0%
	情報資源組織演習Ⅱ	62	89.9%	3.081	14.5%	79.0%	6.5%	0.0%
	図書館情報資源特論Ⅴ	30	85.7%	3.000	23.3%	53.3%	23.3%	0.0%
	情報資源組織論Ⅱ	53	79.1%	3.000	15.1%	69.8%	15.1%	0.0%
	情報資源組織演習Ⅰ	32	100.0%	3.000	12.5%	78.1%	6.3%	3.1%
	学校経営と学校図書館	9	90.0%	2.889	0.0%	88.9%	11.1%	0.0%
	図書館情報資源特論Ⅵ	14	87.5%	2.857	7.1%	71.4%	21.4%	0.0%
	情報資源組織論Ⅰ	34	97.1%	2.735	2.9%	67.6%	29.4%	0.0%
	小計	281	87.8%	3.011	14.9%	71.5%	13.2%	0.4%
	50名以上100名未満	情報資源組織演習Ⅱ	44	83.0%	3.227	27.3%	68.2%	4.5%
情報資源組織論Ⅱ		51	91.1%	3.098	19.6%	70.6%	9.8%	0.0%
情報サービス論		48	80.0%	3.083	16.7%	75.0%	8.3%	0.0%
児童サービス論		63	92.6%	3.079	19.0%	69.8%	11.1%	0.0%
情報サービス演習Ⅰ		45	77.6%	3.022	20.0%	64.4%	13.3%	2.2%
小計	251	85.1%	3.100	20.3%	69.7%	9.6%	0.4%	
100名以上200名未満	図書館情報資源概論	91	85.0%	3.341	35.2%	63.7%	1.1%	0.0%
小計	91	85.0%	3.341	35.2%	63.7%	1.1%	0.0%	

29. 博物館学課程

クラス規模	科目名	回答数	回収率	得点	かなりそう 思う	そう思う	あまりそう 思わない	思わない
50名未満	博物館実習Ⅳ	168	91.3%	3.494	50.6%	48.2%	1.2%	0.0%
	博物館経営論	30	83.3%	3.333	33.3%	66.7%	0.0%	0.0%
	博物館展示論	16	80.0%	3.313	31.3%	68.8%	0.0%	0.0%
	博物館資料論	20	95.2%	3.300	30.0%	70.0%	0.0%	0.0%
	小計	234	89.7%	3.444	45.3%	53.8%	0.9%	0.0%
50名以上100名未満	博物館概論	75	79.8%	3.387	41.3%	56.0%	2.7%	0.0%
	博物館資料保存論	60	84.5%	3.367	36.7%	63.3%	0.0%	0.0%
	博物館実習Ⅰ	73	83.0%	3.356	38.4%	58.9%	2.7%	0.0%
	博物館教育論	64	71.9%	3.328	35.9%	60.9%	3.1%	0.0%
	博物館情報・メディア論	47	85.5%	3.255	29.8%	66.0%	4.3%	0.0%
	博物館実習Ⅱ	142	79.8%	3.162	28.9%	60.6%	8.5%	2.1%
	小計	461	80.2%	3.289	34.5%	60.5%	4.3%	1.3%
100名以上200名未満	博物館資料論	131	84.5%	3.405	43.5%	53.4%	3.1%	0.0%
	博物館展示論	125	82.2%	3.304	39.2%	52.0%	8.8%	0.0%
	博物館資料保存論	118	88.7%	3.254	35.6%	55.1%	8.5%	0.8%
	博物館実習Ⅰ	99	70.7%	3.222	32.3%	57.6%	10.1%	0.0%
	博物館経営論	108	77.1%	3.213	25.0%	71.3%	3.7%	0.0%
	博物館概論	115	90.6%	3.191	27.0%	67.0%	4.3%	1.7%
	博物館教育論	79	71.8%	3.013	29.1%	50.6%	12.7%	7.6%
	博物館情報・メディア論	107	81.7%	2.850	11.2%	64.5%	22.4%	1.9%
	小計	882	81.1%	3.196	31.0%	59.0%	8.8%	1.2%

30. 社会教育主事課程

クラス規模	科目名	回答数	回収率	得点	かなりそう 思う	そう思う	あまりそう 思わない	思わない
50名未満	成人教育	9	75.0%	3.667	66.7%	33.3%	0.0%	0.0%
	社会教育事業と活動	4	100.0%	3.500	50.0%	50.0%	0.0%	0.0%
	社会教育計画	44	74.6%	3.295	36.4%	56.8%	6.8%	0.0%
	社会教育課題研究	7	87.5%	3.286	28.6%	71.4%	0.0%	0.0%
	生涯学習概論Ⅰ	23	85.2%	3.043	17.4%	69.6%	13.0%	0.0%
	青少年問題と社会教育	28	70.0%	2.929	17.9%	57.1%	25.0%	0.0%
	小計	115	76.7%	3.191	30.4%	58.3%	11.3%	0.0%
50名以上100名未満	生涯学習概論Ⅱ	60	65.2%	2.667	10.0%	56.7%	23.3%	10.0%
	小計	60	65.2%	2.667	10.0%	56.7%	23.3%	5.2%
100名以上200名未満	生涯学習概論Ⅱ	136	80.0%	2.375	5.9%	38.2%	43.4%	12.5%
	小計	136	80.0%	2.375	5.9%	38.2%	43.4%	12.5%

31. 別科必修

クラス規模	科目名	回答数	回収率	得点	かなりそう 思う	そう思う	あまりそう 思わない	思わない
50名未満	神社祭式同行事作法Ⅱ	7	100.0%	3.714	71.4%	28.6%	0.0%	0.0%
	祭祀概論	14	100.0%	3.643	64.3%	35.7%	0.0%	0.0%
	神道古典Ⅱ	13	92.9%	3.615	61.5%	38.5%	0.0%	0.0%
	神道古典Ⅲ	7	100.0%	3.571	57.1%	42.9%	0.0%	0.0%
	神道史概説	6	85.7%	3.500	50.0%	50.0%	0.0%	0.0%
	祝詞Ⅱ	13	92.9%	3.462	46.2%	53.8%	0.0%	0.0%
	神道教化概説	13	92.9%	3.385	38.5%	61.5%	0.0%	0.0%
	国史	12	85.7%	3.333	33.3%	66.7%	0.0%	0.0%
	神社祭式同行事作法Ⅰ	10	83.3%	3.300	40.0%	50.0%	10.0%	0.0%
	神道神学	7	100.0%	3.143	42.9%	42.9%	0.0%	14.3%
	祝詞Ⅰ	8	66.7%	3.125	25.0%	62.5%	12.5%	0.0%
	宗教概説	10	83.3%	3.000	20.0%	60.0%	20.0%	0.0%
	神道古典Ⅰ	10	83.3%	2.800	30.0%	30.0%	30.0%	10.0%
	神社関係法規	10	83.3%	2.600	20.0%	30.0%	40.0%	10.0%
	小計	140	88.6%	3.307	42.9%	47.1%	7.9%	2.1%

VII_2. クラス規模別科目集計一覧(満足度)

総合満足度(問H)について、授業科目の区分別に、クラス規模別の科目ベストを分析した。

* 本表は、授業科目をクラス規模ごとにまとめ、回答数・選択肢を合算したものである。そのため例えば、クラス規模「50名未満」の授業科目でも、回答者数が50を超える場合がある。

* 得点は、かなりそう思う=4点、そう思う=3点、あまりそう思わない=2点、思わない=1点として算出した平均値である。

* 色のついていものは、各クラス規模の得点の平均値以上の科目である。

* 得点は、小数点以下3桁表示(四捨五入)となっているため、表示上では平均値と同じ値でも色がついていないものもある。

* 順位は、得点に基づくものである。同点の場合は、「かなりそう思う」「そう思う」の割合が高い順とした。更に双方の割合が同一の場合は、科目コード順としている。

1. 日本文学科必修

クラス規模	科目名	回答数	回収率	得点	かなりそう 思う	そう思う	あまりそう 思わない	思わない
50名未満	日本語学概説Ⅱ	97	88.2%	3.340	37.1%	59.8%	3.1%	0.0%
	伝承文学概説(2)	6	100.0%	3.333	33.3%	66.7%	0.0%	0.0%
	伝承文学概説Ⅱ	85	126.9%	3.282	34.1%	60.0%	5.9%	0.0%
	伝承文学概説Ⅰ	98	82.4%	3.255	32.7%	60.2%	7.1%	0.0%
	日本文学概説Ⅱ	117	84.2%	3.239	37.6%	50.4%	10.3%	1.7%
	日本語学概説Ⅰ	103	92.8%	3.194	33.0%	55.3%	10.7%	0.0%
	漢文学概説(2)	42	95.5%	3.119	31.0%	52.4%	14.3%	2.4%
	日本文学概説Ⅰ	165	90.7%	3.036	24.2%	55.8%	19.4%	0.6%
	小計	713	91.6%	3.201	32.3%	56.4%	10.7%	0.6%
50名以上100名未満	日本文学概説Ⅰ	66	91.7%	3.485	48.5%	51.5%	0.0%	0.0%
	日本文学概説Ⅱ	135	92.5%	3.252	33.3%	58.5%	8.1%	0.0%
	伝承文学概説Ⅱ	131	88.5%	3.206	26.7%	67.2%	6.1%	0.0%
	伝承文学概説Ⅰ	197	89.1%	3.091	20.8%	68.0%	10.7%	0.5%
	日本語学概説Ⅱ	190	86.8%	3.053	23.7%	60.0%	14.2%	2.1%
	日本語学概説Ⅰ	194	88.6%	3.010	23.7%	56.7%	16.5%	3.1%
	漢文学概説	318	82.8%	2.969	20.4%	58.5%	18.6%	2.5%
	小計	1231	87.4%	3.092	25.1%	60.5%	12.8%	2.7%

2. 日本文学科選択

クラス規模	科目名	回答数	回収率	得点	かなりそう 思う	そう思う	あまりそう 思わない	思わない
50名未満	東アジア比較文学Ⅱ	12	57.1%	3.750	75.0%	25.0%	0.0%	0.0%
	表現文化演習Ⅲ	43	78.2%	3.721	72.1%	27.9%	0.0%	0.0%
	儀礼文化論Ⅱ	20	83.3%	3.650	65.0%	35.0%	0.0%	0.0%
	日本古典文学研究ⅡA	22	78.6%	3.636	63.6%	36.4%	0.0%	0.0%
	日本語教育学演習Ⅱ	11	42.3%	3.545	54.5%	45.5%	0.0%	0.0%
	古代日本語文法Ⅱ	26	68.4%	3.500	50.0%	50.0%	0.0%	0.0%
	隷書法	10	71.4%	3.500	50.0%	50.0%	0.0%	0.0%
	文献情報処理Ⅰ	8	61.5%	3.500	50.0%	50.0%	0.0%	0.0%
	日本近現代文学研究ⅠB	31	83.8%	3.484	51.6%	45.2%	3.2%	0.0%
	日本語学演習Ⅱ(4)	13	52.0%	3.462	46.2%	53.8%	0.0%	0.0%
	書道実習Ⅲ	24	85.7%	3.458	45.8%	54.2%	0.0%	0.0%
	日本語教育学演習Ⅰ	9	60.0%	3.444	44.4%	55.6%	0.0%	0.0%
	伝承文学演習Ⅲ(4)	75	80.6%	3.440	46.7%	50.7%	2.7%	0.0%
	儀礼文化論Ⅰ	25	75.8%	3.440	44.0%	56.0%	0.0%	0.0%
	書道実習Ⅰ	30	65.2%	3.433	46.7%	50.0%	3.3%	0.0%
	伝承文学演習Ⅳ(4)	73	86.9%	3.425	43.8%	54.8%	1.4%	0.0%
	基礎日本古典語	36	94.7%	3.417	44.4%	52.8%	2.8%	0.0%
	口承文芸研究Ⅰ	10	71.4%	3.400	50.0%	40.0%	10.0%	0.0%
	伝承文学演習Ⅱ(4)	45	83.3%	3.400	44.4%	51.1%	4.4%	0.0%
	表現文化論ⅢA	10	83.3%	3.400	40.0%	60.0%	0.0%	0.0%
	日本文学演習Ⅰ(4)	252	87.2%	3.397	47.6%	44.4%	7.9%	0.0%
	伝承文学演習Ⅰ(4)	111	89.5%	3.387	44.1%	50.5%	5.4%	0.0%
	書道	301	78.2%	3.382	43.5%	52.2%	3.7%	0.3%
	口承文芸研究Ⅱ	29	56.9%	3.379	44.8%	48.3%	6.9%	0.0%
	日本文学演習Ⅱ(4)	313	96.6%	3.377	41.5%	54.6%	3.8%	0.0%
	日本語教授法Ⅱ	40	87.0%	3.375	42.5%	55.0%	0.0%	2.5%
	日本時代文学史Ⅱ	72	81.8%	3.375	37.5%	62.5%	0.0%	0.0%
	東アジア比較文学Ⅰ	8	53.3%	3.375	37.5%	62.5%	0.0%	0.0%
	民俗文化財論Ⅱ	19	67.9%	3.368	36.8%	63.2%	0.0%	0.0%
	言語学特殊研究Ⅱ	11	73.3%	3.364	36.4%	63.6%	0.0%	0.0%
	日本語学演習Ⅰ(4)	64	120.8%	3.344	39.1%	56.3%	4.7%	0.0%
	日本古典文学研究ⅠB	15	62.5%	3.333	46.7%	40.0%	13.3%	0.0%
	表現文化演習Ⅰ	45	55.6%	3.333	37.8%	57.8%	4.4%	0.0%
	伝承文学基礎研究法	24	72.7%	3.333	37.5%	58.3%	4.2%	0.0%
	芸能文化論ⅡB	3	33.3%	3.333	33.3%	66.7%	0.0%	0.0%
	民俗文化財論Ⅰ	19	61.3%	3.316	36.8%	57.9%	5.3%	0.0%
	古代日本語文法Ⅰ	32	71.1%	3.313	37.5%	56.3%	6.3%	0.0%
	日本文学史Ⅰ	69	90.8%	3.304	42.0%	49.3%	5.8%	2.9%
	日本古典文学研究ⅠA	24	72.7%	3.292	33.3%	62.5%	4.2%	0.0%
	日本近現代文学研究ⅠA	25	75.8%	3.280	32.0%	64.0%	4.0%	0.0%
	伝承文学講義Ⅱ	63	70.0%	3.270	30.2%	66.7%	3.2%	0.0%
	日本時代文学史Ⅰ	83	82.2%	3.265	31.3%	65.1%	2.4%	1.2%
	日本民俗学Ⅰ	61	70.1%	3.262	37.7%	54.1%	6.6%	0.0%
	日本近現代文学研究ⅡA	53	75.7%	3.245	37.7%	52.8%	5.7%	3.8%
日本語学講義Ⅰ	25	69.4%	3.240	32.0%	60.0%	8.0%	0.0%	
日本文学史Ⅱ	63	73.3%	3.238	30.2%	63.5%	6.3%	0.0%	
日本近現代文学研究ⅡB	34	69.4%	3.235	32.4%	61.8%	2.9%	2.9%	
日本時代文学史	39	84.8%	3.231	43.6%	38.5%	15.4%	2.6%	
日本語史Ⅱ	44	60.3%	3.227	36.4%	50.0%	13.6%	0.0%	

クラス規模	科目名	回答数	回収率	得点	かなりそう 思う	そう思う	あまりそう 思わない	思わない
	言語学演習	66	89.2%	3.227	33.3%	56.1%	10.6%	0.0%
	日本民俗学Ⅱ	62	77.5%	3.226	32.3%	59.7%	6.5%	1.6%
	古筆学	14	93.3%	3.214	28.6%	64.3%	7.1%	0.0%
	日本古典文学研究ⅢB	33	84.6%	3.212	24.2%	72.7%	3.0%	0.0%
	比較民俗研究Ⅱ	25	53.2%	3.200	32.0%	56.0%	12.0%	0.0%
	書道実習Ⅳ	5	83.3%	3.200	20.0%	80.0%	0.0%	0.0%
	基礎日本古典文学	206	86.6%	3.189	27.2%	66.0%	5.3%	1.5%
	日本語学史Ⅰ	32	66.7%	3.188	25.0%	68.8%	6.3%	0.0%
	日本古典文学研究ⅣA	54	65.1%	3.185	33.3%	53.7%	11.1%	1.9%
	日本語学各論Ⅱ	17	65.4%	3.176	23.5%	70.6%	5.9%	0.0%
	伝承文学講読Ⅰ	47	67.1%	3.170	29.8%	57.4%	12.8%	0.0%
	日本文学特殊研究ⅡA	12	92.3%	3.167	16.7%	83.3%	0.0%	0.0%
	言語学概論Ⅱ	19	73.1%	3.158	21.1%	73.7%	5.3%	0.0%
	日本語学演習Ⅲ(4)	120	96.0%	3.150	28.3%	60.8%	8.3%	2.5%
	影印講読	36	87.8%	3.139	30.6%	55.6%	11.1%	2.8%
	日本古典文学研究ⅡB	41	73.2%	3.122	22.0%	68.3%	9.8%	0.0%
	日本書道史Ⅰ	25	86.2%	3.120	20.0%	72.0%	8.0%	0.0%
	比較口承文芸論Ⅱ	17	63.0%	3.118	17.6%	76.5%	5.9%	0.0%
	比較口承文芸論Ⅰ	25	52.1%	3.080	16.0%	76.0%	8.0%	0.0%
	日本古典文学研究ⅣB	38	64.4%	3.079	18.4%	71.1%	10.5%	0.0%
	表現文化論ⅠB	30	78.9%	3.067	16.7%	73.3%	10.0%	0.0%
	日本語音声学Ⅰ	16	76.2%	3.063	12.5%	81.3%	6.3%	0.0%
	中国書道史Ⅱ	17	94.4%	3.059	11.8%	82.4%	5.9%	0.0%
	漢文学講読Ⅰ	22	91.7%	3.045	22.7%	59.1%	18.2%	0.0%
	日本文学講読Ⅰ	57	89.1%	3.018	22.8%	57.9%	17.5%	1.8%
	日本古典文学研究ⅢA	13	65.0%	3.000	30.8%	38.5%	30.8%	0.0%
	文献情報処理Ⅱ	4	66.7%	3.000	25.0%	50.0%	25.0%	0.0%
	漢文学講読Ⅱ	35	94.6%	3.000	22.9%	57.1%	17.1%	2.9%
	日本文学講読Ⅱ	52	78.8%	3.000	13.5%	73.1%	13.5%	0.0%
	日本語史Ⅰ	17	85.0%	2.941	11.8%	70.6%	17.6%	0.0%
	日本書道史Ⅱ	16	88.9%	2.938	12.5%	68.8%	18.8%	0.0%
	現代日本語研究Ⅱ	14	70.0%	2.857	28.6%	50.0%	7.1%	7.1%
	書道概論(2)	7	87.5%	2.857	0.0%	85.7%	14.3%	0.0%
	表現文化論ⅠA	27	73.0%	2.852	14.8%	66.7%	11.1%	3.7%
	中国書道史Ⅰ	19	90.5%	2.842	10.5%	63.2%	26.3%	0.0%
	現代日本語研究Ⅰ	31	96.9%	2.839	22.6%	48.4%	19.4%	9.7%
	日本語音声学Ⅱ	22	73.3%	2.818	22.7%	40.9%	31.8%	4.5%
	言語学特殊研究Ⅰ	13	81.3%	2.769	7.7%	61.5%	30.8%	0.0%
	言語学概論Ⅰ	44	66.7%	2.727	13.6%	50.0%	31.8%	4.5%
	小計	3824	79.2%	3.273	35.9%	56.4%	6.8%	0.7%
50名以上100名未満	日本文学特殊研究ⅠB	41	77.4%	3.537	58.5%	36.6%	4.9%	0.0%
	マスメッセージ論ⅡA	66	49.6%	3.530	56.1%	40.9%	3.0%	0.0%
	日本時代文学史Ⅱ	52	71.2%	3.519	53.8%	44.2%	1.9%	0.0%
	日本文学史Ⅱ	69	81.2%	3.435	43.5%	56.5%	0.0%	0.0%
	日本語教育研究Ⅱ	53	77.9%	3.434	47.2%	49.1%	3.8%	0.0%
	日本文学特殊研究ⅠA	53	81.5%	3.434	45.3%	52.8%	1.9%	0.0%
	日本語教育研究Ⅰ	65	89.0%	3.431	44.6%	53.8%	1.5%	0.0%
	日本時代文学史Ⅰ	102	80.3%	3.392	43.1%	52.9%	3.9%	0.0%
	伝承文学史Ⅱ	50	72.5%	3.380	42.0%	54.0%	4.0%	0.0%
	日本語学講読Ⅱ	122	77.7%	3.369	41.8%	53.3%	4.9%	0.0%
	基礎日本古典語	96	81.4%	3.344	37.5%	59.4%	3.1%	0.0%
	伝承文学史Ⅰ	69	72.6%	3.333	37.7%	58.0%	4.3%	0.0%
	日本近現代文学研究ⅠA	61	93.8%	3.328	36.1%	60.7%	3.3%	0.0%
	漢文学講読Ⅱ	82	90.1%	3.317	40.2%	51.2%	8.5%	0.0%
	日本近現代文学研究ⅠB	48	92.3%	3.313	33.3%	64.6%	2.1%	0.0%
	日本文学講読Ⅱ	179	76.2%	3.307	37.4%	55.9%	6.7%	0.0%
	日本語学講読Ⅰ	176	79.6%	3.307	40.9%	49.4%	9.1%	0.6%
	日本古典文学研究ⅠB	64	82.1%	3.297	32.8%	64.1%	3.1%	0.0%
	現代日本語研究Ⅱ	39	67.2%	3.282	28.2%	71.8%	0.0%	0.0%
	日本語教授法Ⅰ	47	79.7%	3.277	36.2%	55.3%	8.5%	0.0%
	民俗学Ⅱ	76	95.0%	3.276	36.8%	55.3%	6.6%	1.3%
	現代日本語研究Ⅰ	75	78.9%	3.267	36.0%	56.0%	6.7%	1.3%
	日本古典文学研究ⅡA	43	74.1%	3.256	25.6%	74.4%	0.0%	0.0%
	日本文学史Ⅰ	131	81.4%	3.206	40.5%	42.0%	15.3%	2.3%
	口承文芸研究Ⅰ	39	63.9%	3.205	30.8%	59.0%	10.3%	0.0%
	日本民俗学Ⅱ	63	73.3%	3.175	27.0%	65.1%	6.3%	1.6%
	日本文学特殊研究ⅡB	6	6.9%	3.167	16.7%	83.3%	0.0%	0.0%
	日本語学講読Ⅰ	195	81.3%	3.159	30.3%	56.4%	12.3%	1.0%
	現代日本語文法Ⅱ	71	74.7%	3.155	21.1%	73.2%	5.6%	0.0%
	日本語史Ⅰ	102	68.9%	3.127	33.3%	49.0%	14.7%	2.9%
	日本民俗学Ⅰ	38	69.1%	3.105	15.8%	78.9%	5.3%	0.0%
	日本古典文学研究ⅢA	44	77.2%	3.091	25.0%	59.1%	15.9%	0.0%
	漢文学講読Ⅰ	100	81.3%	3.090	22.0%	67.0%	10.0%	0.0%
	民俗研究思想	31	52.5%	3.065	12.9%	80.6%	6.5%	0.0%
	伝承文学思想(2)	39	54.9%	3.051	17.9%	69.2%	12.8%	0.0%
	日本語史Ⅱ	58	75.3%	2.966	17.2%	63.8%	17.2%	1.7%
	比較民俗研究Ⅰ	37	52.1%	2.838	10.8%	64.9%	21.6%	2.7%
	伝承文学講読Ⅰ	43	72.9%	2.837	11.6%	67.4%	14.0%	7.0%
	日本語学各論Ⅰ	46	73.0%	2.783	8.7%	63.0%	26.1%	2.2%
	小計	2771	74.5%	3.257	34.8%	56.8%	7.7%	0.5%

クラス規模	科目名	回答数	回収率	得点	かなりそう 思う	そう思う	あまりそう 思わない	思わない
100名以上200名未満	表現文化論ⅡB	62	53.9%	3.629	62.9%	37.1%	0.0%	0.0%
	表現文化論ⅡA	63	57.3%	3.540	55.6%	42.9%	1.6%	0.0%
	マスメッセージ論ⅠB	157	54.7%	3.433	48.4%	48.4%	1.9%	0.6%
	漢文学講読Ⅱ	90	89.1%	3.378	43.3%	51.1%	5.6%	0.0%
	マスメッセージ論ⅠA	174	58.2%	3.264	32.8%	60.9%	6.3%	0.0%
	日本語音声学Ⅰ	86	74.1%	3.209	29.1%	64.0%	5.8%	1.2%
	芸能文化論ⅠB	59	47.6%	3.136	18.6%	76.3%	5.1%	0.0%
	現代日本語文法Ⅰ	105	76.1%	3.124	23.8%	64.8%	11.4%	0.0%
	日本古典文学研究ⅠA	72	61.5%	3.111	25.0%	63.9%	9.7%	0.0%
	伝承文学研究ⅠB	97	64.2%	3.103	24.7%	60.8%	14.4%	0.0%
	映像文化論(2)	91	60.7%	3.077	23.1%	65.9%	6.6%	4.4%
	民俗学Ⅰ	89	87.3%	3.022	27.0%	52.8%	15.7%	4.5%
	現代文化論(2)	79	62.2%	3.013	20.3%	63.3%	13.9%	2.5%
	基礎漢文学	214	79.9%	2.991	22.0%	59.8%	13.6%	4.7%
	日本民俗学Ⅰ	77	77.0%	2.987	14.3%	74.0%	7.8%	3.9%
	漢文学講読Ⅰ	91	81.3%	2.945	22.0%	57.1%	14.3%	6.6%
	小計		1606	66.4%	3.174	30.4%	58.8%	8.7%
200名以上300名未満	伝承文学講読Ⅰ	158	69.9%	3.468	48.1%	50.6%	1.3%	0.0%
	伝承文学講読Ⅱ	168	66.7%	3.440	46.4%	51.2%	2.4%	0.0%
	小計	326	68.2%	3.454	47.2%	50.9%	1.8%	0.0%

3. 中国文学科必修

クラス規模	科目名	回答数	回収率	得点	かなりそう 思う	そう思う	あまりそう 思わない	思わない
50名未満	楚辞演習	70	80.5%	3.714	72.9%	25.7%	1.4%	0.0%
	中国語演習Ⅱ(1)	29	76.3%	3.483	51.7%	44.8%	3.4%	0.0%
	中国語基礎演習	47	67.1%	3.447	48.9%	46.8%	4.3%	0.0%
	中国語演習Ⅰ(1)	43	75.4%	3.419	48.8%	44.2%	7.0%	0.0%
	漢字情報処理Ⅰ	60	78.9%	3.400	48.3%	45.0%	5.0%	1.7%
	中国古典読法Ⅱ	89	79.5%	3.292	38.2%	53.9%	6.7%	1.1%
	漢字情報処理Ⅱ	50	73.5%	3.280	40.0%	48.0%	12.0%	0.0%
	中国古典読法Ⅰ	65	87.8%	3.154	29.2%	58.5%	10.8%	1.5%
	論語演習	34	79.1%	3.088	23.5%	61.8%	14.7%	0.0%
	小計	487	77.9%	3.370	45.2%	47.2%	7.0%	0.6%
	50名以上100名未満	詩経演習	77	135.1%	3.377	49.4%	41.6%	6.5%
論語演習		40	76.9%	3.325	40.0%	52.5%	7.5%	0.0%
唐宋詩文演習		85	75.2%	2.859	16.5%	54.1%	28.2%	1.2%
小計		202	91.0%	3.149	33.7%	49.0%	15.8%	0.6%
100名以上200名未満	中国古典読法Ⅲ	76	67.9%	3.224	35.5%	52.6%	10.5%	1.3%
	中国文学概説	99	76.7%	3.222	38.4%	47.5%	12.1%	2.0%
	中国学入門	106	78.5%	2.849	19.8%	52.8%	20.8%	5.7%
	中国文学通史	108	70.6%	2.722	13.9%	50.0%	30.6%	5.6%
	小計	389	73.5%	2.982	26.0%	50.6%	19.3%	3.9%

4. 中国文学科選択

クラス規模	科目名	回答数	回収率	得点	かなりそう 思う	そう思う	あまりそう 思わない	思わない
50名未満	中国文学基礎Ⅰ	11	68.8%	3.818	81.8%	18.2%	0.0%	0.0%
	中国民俗文化基礎Ⅲ	7	50.0%	3.571	57.1%	42.9%	0.0%	0.0%
	中国学特殊講義ⅩⅣ(言語文化)	7	63.6%	3.571	57.1%	42.9%	0.0%	0.0%
	中国学特殊講義Ⅶ(思想・宗教)	18	78.3%	3.556	55.6%	44.4%	0.0%	0.0%
	中国古典読法基礎	25	86.2%	3.440	44.0%	56.0%	0.0%	0.0%
	中国学特殊講義Ⅵ(思想・宗教)	16	53.3%	3.438	50.0%	43.8%	6.3%	0.0%
	中国民俗文化基礎Ⅱ	21	67.7%	3.429	42.9%	57.1%	0.0%	0.0%
	中国文学基礎Ⅱ	5	62.5%	3.400	40.0%	60.0%	0.0%	0.0%
	中国民俗文化特殊講義B	15	57.7%	3.400	40.0%	60.0%	0.0%	0.0%
	中国学特殊講義ⅩⅢ(生活文化)	8	72.7%	3.375	37.5%	62.5%	0.0%	0.0%
	中国語教養特殊講義A	17	81.0%	3.353	35.3%	64.7%	0.0%	0.0%
	中国民俗文化基礎Ⅰ	13	46.4%	3.308	46.2%	38.5%	15.4%	0.0%
	中国学特殊講義Ⅱ(文学)	4	44.4%	3.250	25.0%	75.0%	0.0%	0.0%
	中国原典演習Ⅲ	5	45.5%	3.200	20.0%	80.0%	0.0%	0.0%
	人文総合基礎Ⅲ	26	72.2%	3.192	23.1%	73.1%	3.8%	0.0%
	中国原典研究Ⅳ	21	77.8%	3.143	28.6%	61.9%	4.8%	4.8%
	中国語教養特殊講義B	17	85.0%	3.118	23.5%	64.7%	11.8%	0.0%
	人文総合特殊講義B	19	67.9%	3.105	21.1%	68.4%	10.5%	0.0%
	中国学特殊講義ⅩⅡ(生活文化)	19	70.4%	3.053	26.3%	52.6%	21.1%	0.0%
	中国文学特殊講義B	17	81.0%	3.000	17.6%	64.7%	17.6%	0.0%
	人文総合特殊講義A	15	62.5%	3.000	13.3%	73.3%	13.3%	0.0%
	中国学特殊講義Ⅰ(文学)	8	66.7%	2.875	12.5%	62.5%	25.0%	0.0%
	小計	314	67.8%	3.283	35.4%	58.0%	6.4%	0.3%
50名以上100名未満	卒業論文Ⅰ	51	81.0%	3.804	80.4%	19.6%	0.0%	0.0%
	中国原典研究Ⅰ	43	86.0%	3.465	48.8%	48.8%	2.3%	0.0%
	中国語教養基礎Ⅰ	52	89.7%	3.442	44.2%	55.8%	0.0%	0.0%
	日本語概論Ⅱ	42	77.8%	3.405	42.9%	54.8%	2.4%	0.0%
	中国人文学概説	49	70.0%	3.122	32.7%	49.0%	16.3%	2.0%
	中国民俗文化概説	63	72.4%	3.016	22.2%	60.3%	14.3%	3.2%
	日本語概論Ⅰ	66	88.0%	2.939	16.7%	63.6%	16.7%	3.0%
	人文総合基礎Ⅰ	45	72.6%	2.911	20.0%	53.3%	24.4%	2.2%
	日本文学概論Ⅰ	61	73.5%	2.770	23.0%	41.0%	26.2%	9.8%
	小計	472	78.4%	3.182	35.4%	50.0%	12.1%	3.8%
	100名以上200名未満	中国学特殊講義ⅩⅠ(芸術)	80	53.3%	3.263	33.8%	58.8%	7.5%
小計		80	53.3%	3.263	33.8%	58.8%	7.5%	0.0%

5. 外国語文化学科必修

クラス規模	科目名	回答数	回収率	得点	かなりそう 思う	そう思う	あまりそう 思わない	思わない
50名未満	フランス語演習Ⅰ	54	90.0%	3.778	77.8%	22.2%	0.0%	0.0%
	外国語総合演習A	33	84.6%	3.606	60.6%	39.4%	0.0%	0.0%
	英語演習Ⅰ	100	85.5%	3.560	57.0%	42.0%	1.0%	0.0%
	ドイツ語演習Ⅰ	38	71.7%	3.553	55.3%	44.7%	0.0%	0.0%
	中国語演習Ⅰ	69	76.7%	3.507	55.1%	40.6%	4.3%	0.0%
	中国語演習Ⅱ	58	71.6%	3.483	51.7%	44.8%	3.4%	0.0%
	外国語総合演習B	33	76.7%	3.455	51.5%	45.5%	0.0%	3.0%
	英語文献演習Ⅰ	103	85.8%	3.417	47.6%	46.6%	5.8%	0.0%
	外国語文化基礎演習	86	73.5%	3.407	46.5%	48.8%	3.5%	1.2%
	フランス語演習Ⅱ	52	80.0%	3.404	48.1%	46.2%	3.8%	1.9%
	英語演習Ⅱ	66	70.2%	3.182	39.4%	47.0%	6.1%	7.6%
	英語文献演習Ⅱ	157	69.5%	3.153	35.7%	47.8%	12.7%	3.8%
	ドイツ語演習Ⅱ	42	61.8%	3.048	21.4%	61.9%	16.7%	0.0%
	小計		891	76.0%	3.397	48.3%	44.8%	5.4%

6. 外国語文化学科選択

クラス規模	科目名	回答数	回収率	得点	かなりそう 思う	そう思う	あまりそう 思わない	思わない	
50名未満	Com演習Ⅱ(独)	5	83.3%	4.000	100.0%	0.0%	0.0%	0.0%	
	Select EnglishⅡ	2	100.0%	4.000	100.0%	0.0%	0.0%	0.0%	
	中国語研究Ⅱ	5	55.6%	3.800	80.0%	20.0%	0.0%	0.0%	
	外国語学Ⅰ(中)	23	63.9%	3.783	78.3%	21.7%	0.0%	0.0%	
	外国語学Ⅱ(中)	23	85.2%	3.739	73.9%	26.1%	0.0%	0.0%	
	外国語学Ⅰ(仏)	7	87.5%	3.714	71.4%	28.6%	0.0%	0.0%	
	ビジネス中国語Ⅱ	9	90.0%	3.667	77.8%	11.1%	11.1%	0.0%	
	文化基礎演習B	29	78.4%	3.655	72.4%	20.7%	6.9%	0.0%	
	都市文化論Ⅱ	14	66.7%	3.643	64.3%	35.7%	0.0%	0.0%	
	外国語学Ⅱ(仏)	11	73.3%	3.636	63.6%	36.4%	0.0%	0.0%	
	文化総合演習B	19	76.0%	3.632	63.2%	36.8%	0.0%	0.0%	
	英語コミュニケーション	45	90.0%	3.622	64.4%	33.3%	2.2%	0.0%	
	外国語学Ⅰ(独)	5	100.0%	3.600	60.0%	40.0%	0.0%	0.0%	
	フランス語演習ⅣB	27	77.1%	3.593	59.3%	40.7%	0.0%	0.0%	
	ドイツ語演習ⅢB	19	76.0%	3.526	52.6%	47.4%	0.0%	0.0%	
	ビジネス英語Ⅱ	14	50.0%	3.500	57.1%	35.7%	7.1%	0.0%	
	ドイツ語演習ⅢA	16	69.6%	3.500	50.0%	50.0%	0.0%	0.0%	
	中国語研究Ⅰ	12	80.0%	3.500	50.0%	50.0%	0.0%	0.0%	
	外国文学Ⅱ(米)	22	75.9%	3.500	50.0%	50.0%	0.0%	0.0%	
	外国文学Ⅲ(ヨーロッパ)	34	89.5%	3.500	50.0%	50.0%	0.0%	0.0%	
	コミュニケーション演習Ⅱ(英)	41	78.8%	3.488	48.8%	51.2%	0.0%	0.0%	
	中国語演習ⅢB	58	85.3%	3.483	48.3%	51.7%	0.0%	0.0%	
	コミュニケーション演習Ⅰ(英)	69	84.1%	3.478	53.6%	42.0%	2.9%	1.4%	
	英語演習ⅢB	44	86.3%	3.477	52.3%	45.5%	0.0%	2.3%	
	外国文学Ⅵ(中)	21	84.0%	3.476	61.9%	28.6%	4.8%	4.8%	
	コミュニケーション演習Ⅰ(仏)	13	56.5%	3.462	53.8%	38.5%	7.7%	0.0%	
	コミュニケーション演習Ⅰ(独)	13	92.9%	3.462	46.2%	53.8%	0.0%	0.0%	
	中国現代事情Ⅱ	39	90.7%	3.462	46.2%	53.8%	0.0%	0.0%	
	中国地域文化論Ⅱ	9	75.0%	3.444	44.4%	55.6%	0.0%	0.0%	
	フランス語演習ⅢB	37	61.7%	3.432	45.9%	51.4%	2.7%	0.0%	
	中国地域文化論Ⅰ	14	66.7%	3.429	42.9%	57.1%	0.0%	0.0%	
	外国文学Ⅳ(ヨーロッパ)	10	76.9%	3.400	50.0%	40.0%	10.0%	0.0%	
	中国語コミュニケーション	64	83.1%	3.391	46.9%	45.3%	7.8%	0.0%	
	中国語演習ⅢA	54	88.5%	3.370	42.6%	51.9%	5.6%	0.0%	
	外国文学Ⅴ(中)	19	70.4%	3.368	42.1%	52.6%	5.3%	0.0%	
	文化総合演習A	39	72.2%	3.359	43.6%	51.3%	2.6%	2.6%	
	フランス語演習ⅢA	43	78.2%	3.349	37.2%	60.5%	2.3%	0.0%	
	ドイツ語コミュニケーション	26	86.7%	3.346	38.5%	57.7%	3.8%	0.0%	
	ビジネス中国語Ⅰ	6	66.7%	3.333	33.3%	66.7%	0.0%	0.0%	
	文化基礎演習A	16	69.6%	3.313	56.3%	31.3%	6.3%	0.0%	
	外国語学Ⅱ(英)	20	69.0%	3.300	40.0%	50.0%	10.0%	0.0%	
	英語演習ⅢA	46	88.5%	3.239	39.1%	50.0%	6.5%	4.3%	
	英文法	123	91.1%	3.228	30.1%	62.6%	7.3%	0.0%	
	外国文学Ⅲ(ヨーロッパ)	36	76.6%	3.222	33.3%	55.6%	11.1%	0.0%	
	中国語演習ⅣA	36	73.5%	3.222	27.8%	66.7%	5.6%	0.0%	
	外国語学Ⅱ(独)	5	100.0%	3.200	20.0%	80.0%	0.0%	0.0%	
	Select EnglishⅠ	5	83.3%	3.200	20.0%	80.0%	0.0%	0.0%	
	ドイツ語演習ⅣA	42	93.3%	3.190	31.0%	59.5%	7.1%	2.4%	
	外国文学Ⅰ(英)	33	89.2%	3.182	36.4%	48.5%	12.1%	3.0%	
	外国語学Ⅰ(英)	11	73.3%	3.182	18.2%	81.8%	0.0%	0.0%	
	ヨーロッパ地域文化論Ⅱ	23	56.1%	3.174	30.4%	56.5%	13.0%	0.0%	
	英語演習ⅣA	61	74.4%	3.131	31.1%	54.1%	11.5%	3.3%	
	コミュニケーション演習Ⅰ(中)	16	94.1%	3.125	18.8%	75.0%	6.3%	0.0%	
	フランス語演習ⅣA	20	71.4%	3.100	25.0%	60.0%	15.0%	0.0%	
	フランス語コミュニケーション	85	80.2%	3.059	30.6%	48.2%	17.6%	3.5%	
	中国現代事情Ⅰ	26	78.8%	3.038	34.6%	38.5%	23.1%	3.8%	
	外国文学Ⅳ(ヨーロッパ)	24	63.2%	2.917	12.5%	66.7%	20.8%	0.0%	
	日本語学Ⅱ	17	77.3%	2.529	11.8%	41.2%	35.3%	11.8%	
	小計		1605	79.0%	3.355	43.7%	49.2%	6.0%	1.0%

クラス規模	科目名	回答数	回収率	得点	かなりそう 思う	そう思う	あまりそう 思わない	思わない
50名以上100名未満	文化基礎演習B	63	88.7%	3.619	68.3%	28.6%	1.6%	0.0%
	英語コミュニケーション	135	75.4%	3.578	58.5%	40.7%	0.7%	0.0%
	文化基礎演習A	75	89.3%	3.573	61.3%	36.0%	1.3%	1.3%
	中国語演習ⅣA	28	50.9%	3.536	53.6%	46.4%	0.0%	0.0%
	外国語学Ⅰ(英)	35	56.5%	3.371	48.6%	42.9%	5.7%	2.9%
	中国語演習ⅣB	88	83.8%	3.364	44.3%	50.0%	4.5%	0.0%
	芸術文化論Ⅱ	30	55.6%	3.333	36.7%	60.0%	3.3%	0.0%
	芸術文化論Ⅰ	40	58.0%	3.250	37.5%	50.0%	12.5%	0.0%
	ビジネス英語Ⅰ	48	64.0%	3.083	29.2%	50.0%	20.8%	0.0%
	日本語学Ⅰ	38	67.9%	2.447	15.8%	34.2%	28.9%	21.1%
	英米語研究Ⅰ	47	83.9%	2.426	12.8%	36.2%	31.9%	19.1%
小計	627	72.4%	3.313	46.4%	42.1%	8.1%	1.2%	
100名以上200名未満	ヨーロッパ現代事情Ⅱ	85	72.0%	3.212	30.6%	60.0%	9.4%	0.0%
	文化の理解と発信	122	90.4%	2.861	27.9%	40.2%	22.1%	9.8%
	ヨーロッパ現代事情Ⅰ	65	52.4%	2.831	21.5%	43.1%	32.3%	3.1%
	小計	272	72.1%	2.963	27.2%	47.1%	20.6%	5.1%
300名以上	比較文化論Ⅱ(2)	174	54.7%	3.259	32.2%	61.5%	6.3%	0.0%
	比較文化論Ⅰ(2)	203	53.6%	3.227	34.0%	56.7%	7.4%	2.0%
	小計	377	54.1%	3.241	33.2%	58.9%	6.9%	1.1%

7. 史学科必修

クラス規模	科目名	回答数	回収率	得点	かなりそう 思う	そう思う	あまりそう 思わない	思わない
50名未満	史学応用演習(日本史)	60	96.8%	3.617	61.7%	38.3%	0.0%	0.0%
	史学展開演習(東洋史)	18	90.0%	3.556	55.6%	44.4%	0.0%	0.0%
	史学展開演習(考古学)	32	72.7%	3.500	53.1%	43.8%	3.1%	0.0%
	史学基礎演習B	126	84.0%	3.429	46.0%	50.8%	3.2%	0.0%
	史学展開演習(日本史)	292	84.9%	3.428	47.3%	49.3%	2.7%	0.3%
	史学基礎演習C	103	91.2%	3.398	42.7%	56.3%	0.0%	0.0%
	史学導入演習	138	92.0%	3.312	38.4%	55.1%	5.8%	0.7%
	史学基礎演習A	154	91.1%	3.253	35.7%	57.1%	4.5%	1.9%
	小計	923	87.7%	3.395	44.6%	51.5%	3.0%	0.5%
200名以上300名未満	史学入門Ⅱ	177	74.1%	3.017	20.9%	63.8%	11.3%	4.0%
	小計	177	74.1%	3.017	20.9%	63.8%	11.3%	4.0%

8. 史学科選択

クラス規模	科目名	回答数	回収率	得点	かなりそう 思う	そう思う	あまりそう 思わない	思わない
50名未満	考古学調査法	13	130.0%	3.769	76.9%	23.1%	0.0%	0.0%
	古文書学Ⅱ	7	87.5%	3.714	71.4%	28.6%	0.0%	0.0%
	東洋地域史Ⅵ(2)	6	100.0%	3.667	66.7%	33.3%	0.0%	0.0%
	地域文化財資料論	13	81.3%	3.538	61.5%	30.8%	7.7%	0.0%
	西洋地域史Ⅲ(2)	13	59.1%	3.538	53.8%	46.2%	0.0%	0.0%
	西洋地域史Ⅳ(2)	10	47.6%	3.500	50.0%	50.0%	0.0%	0.0%
	考古学各論Ⅱ(2)	25	64.1%	3.480	56.0%	36.0%	8.0%	0.0%
	文化財調査法(4)	21	72.4%	3.476	47.6%	52.4%	0.0%	0.0%
	史学情報処理 中級	21	91.3%	3.476	47.6%	52.4%	0.0%	0.0%
	外国考古学Ⅰ	49	84.5%	3.469	51.0%	44.9%	4.1%	0.0%
	日本史概論Ⅱ	15	75.0%	3.467	46.7%	53.3%	0.0%	0.0%
	西洋地域史Ⅰ(2)	15	88.2%	3.467	46.7%	53.3%	0.0%	0.0%
	有職故実Ⅰ	13	81.3%	3.462	46.2%	53.8%	0.0%	0.0%
	史料管理・保存論Ⅱ	27	90.0%	3.444	48.1%	48.1%	3.7%	0.0%
	自然地理学	28	93.3%	3.393	42.9%	53.6%	3.6%	0.0%
	東洋地域史Ⅳ(2)	16	80.0%	3.375	50.0%	37.5%	12.5%	0.0%
	文化人類学Ⅱ	8	80.0%	3.375	50.0%	37.5%	12.5%	0.0%
	有職故実Ⅱ	42	93.3%	3.357	38.1%	59.5%	2.4%	0.0%
	史料講読	71	87.7%	3.338	39.4%	54.9%	5.6%	0.0%
	日本仏教史Ⅱ	33	75.0%	3.333	33.3%	66.7%	0.0%	0.0%
	歴史考古学Ⅱ	16	88.9%	3.313	37.5%	56.3%	6.3%	0.0%
	史学特殊講義	261	74.6%	3.310	41.0%	50.2%	7.7%	1.1%
	自然地理学Ⅱ	13	46.4%	3.308	38.5%	53.8%	7.7%	0.0%
	東洋地域史Ⅱ(2)	20	83.3%	3.300	30.0%	70.0%	0.0%	0.0%
	東洋地域史Ⅰ(2)	48	82.8%	3.292	31.3%	66.7%	2.1%	0.0%
	西洋史概論Ⅱ	29	65.9%	3.276	31.0%	65.5%	3.4%	0.0%
	史料管理・保存論Ⅰ	30	90.9%	3.267	30.0%	66.7%	3.3%	0.0%
	日本時代史Ⅱ(2)	12	92.3%	3.250	25.0%	75.0%	0.0%	0.0%
	日本仏教史Ⅰ	22	64.7%	3.227	27.3%	68.2%	4.5%	0.0%
	地域文化各論Ⅲ	19	86.4%	3.211	31.6%	57.9%	10.5%	0.0%
	考古学各論Ⅴ(2)	25	56.8%	3.200	32.0%	56.0%	12.0%	0.0%
	古文書学Ⅰ	11	100.0%	3.182	36.4%	45.5%	18.2%	0.0%
	人文地理学	12	50.0%	3.167	33.3%	58.3%	0.0%	8.3%
	史料論Ⅰ	7	70.0%	3.143	28.6%	57.1%	14.3%	0.0%
	考古学各論Ⅵ(2)	24	50.0%	3.083	20.8%	66.7%	12.5%	0.0%
	歴史考古学Ⅰ	24	80.0%	3.083	20.8%	66.7%	12.5%	0.0%
	日本時代史Ⅲ(2)	16	64.0%	3.000	18.8%	68.8%	6.3%	6.3%
	東洋地域史Ⅲ(2)	14	70.0%	3.000	7.1%	85.7%	7.1%	0.0%
	日本時代史Ⅰ(2)	18	66.7%	2.944	16.7%	61.1%	22.2%	0.0%
	東洋史概論Ⅰ	12	60.0%	2.833	16.7%	50.0%	33.3%	0.0%
小計	1079	75.6%	3.319	38.8%	54.7%	6.0%	0.5%	

クラス規模	科目名	回答数	回収率	得点	かなりそう 思う	そう思う	あまりそう 思わない	思わない
50名以上100名未満	日本時代史V(2)	61	85.9%	3.459	47.5%	50.8%	1.6%	0.0%
	史学情報処理 初級	83	74.8%	3.458	51.8%	43.4%	3.6%	1.2%
	外国考古学II	51	89.5%	3.451	47.1%	51.0%	2.0%	0.0%
	日本文化史II	52	61.2%	3.423	42.3%	57.7%	0.0%	0.0%
	人文地理学	43	82.7%	3.395	44.2%	51.2%	4.7%	0.0%
	日本文化史I	114	62.3%	3.386	42.1%	54.4%	3.5%	0.0%
	地域文化各論I	59	67.8%	3.373	45.8%	47.5%	5.1%	1.7%
	考古学(2)	44	80.0%	3.295	43.2%	47.7%	6.8%	0.0%
	史料講読	127	84.7%	3.291	35.4%	58.3%	6.3%	0.0%
	文化財行政論	48	87.3%	3.229	29.2%	66.7%	2.1%	2.1%
	日本史概論II	101	68.7%	3.208	33.7%	53.5%	12.9%	0.0%
	日本時代史VIII(2)	72	80.9%	3.181	31.9%	55.6%	11.1%	1.4%
	日本時代史VII(2)	62	88.6%	3.177	35.5%	46.8%	17.7%	0.0%
	環境史・災害史	36	49.3%	3.139	25.0%	63.9%	11.1%	0.0%
	考古学各論II(2)	49	59.0%	3.122	20.4%	71.4%	8.2%	0.0%
	考古学概論II	37	46.8%	3.108	24.3%	64.9%	8.1%	2.7%
	考古学各論I(2)	88	58.3%	3.102	19.3%	73.9%	4.5%	2.3%
	地域文化と景観概論I	42	51.9%	3.071	23.8%	61.9%	11.9%	2.4%
	美術工芸史	44	50.6%	3.068	27.3%	56.8%	11.4%	4.5%
	古文書学II	46	75.4%	3.022	21.7%	60.9%	15.2%	2.2%
	日本史概論I	64	76.2%	2.969	23.4%	56.3%	14.1%	6.3%
古文書学I	53	89.8%	2.962	20.8%	54.7%	24.5%	0.0%	
日本時代史VI(2)	54	71.1%	2.926	16.7%	63.0%	16.7%	3.7%	
考古学概論I	61	62.2%	2.820	8.2%	65.6%	26.2%	0.0%	
小計		1491	69.5%	3.209	32.6%	57.0%	9.2%	1.6%
100名以上200名未満	地誌学	147	56.8%	3.293	38.1%	55.1%	4.8%	2.0%
	日本時代史II(2)	93	76.2%	3.269	36.6%	53.8%	9.7%	0.0%
	日本時代史IV(2)	83	52.5%	3.241	30.1%	63.9%	6.0%	0.0%
	人文地理学	93	62.0%	3.215	35.5%	50.5%	14.0%	0.0%
	日本時代史VI(2)	121	60.8%	3.207	33.1%	57.0%	8.3%	0.8%
	地域文化と景観概論II	78	58.2%	3.192	25.6%	67.9%	6.4%	0.0%
	地域文化各論II	101	62.3%	3.188	27.7%	64.4%	6.9%	1.0%
	日本史概論I	95	66.0%	3.158	33.7%	49.5%	15.8%	1.1%
	東洋史概論II	102	73.9%	3.147	26.5%	63.7%	7.8%	2.0%
	江戸東京の歴史	121	90.3%	3.132	33.1%	50.4%	13.2%	3.3%
	有職故実I	115	82.7%	3.130	28.7%	56.5%	13.9%	0.9%
	日本史概論II	132	68.0%	3.114	28.8%	56.8%	12.1%	1.5%
	東洋史概論I	89	62.2%	3.101	27.0%	57.3%	14.6%	1.1%
	文化景観各論I	61	58.7%	3.098	23.0%	65.6%	9.8%	1.6%
	日本時代史I(2)	109	74.1%	3.073	26.6%	56.9%	13.8%	2.8%
	日本時代史VII(2)	107	60.8%	3.056	20.6%	64.5%	15.0%	0.0%
自然地理学	129	70.1%	2.992	27.1%	50.4%	17.1%	5.4%	
小計		1776	66.1%	3.153	29.8%	57.3%	11.2%	1.5%
200名以上300名未満	日本時代史III(2)	131	63.3%	3.542	58.0%	38.9%	2.3%	0.8%
	考古学各論III(2)	92	32.5%	3.326	38.0%	57.6%	3.3%	1.1%
	西洋地域史I(2)	143	51.8%	3.315	35.0%	61.5%	3.5%	0.0%
	考古学各論IV(2)	74	32.0%	3.284	37.8%	56.8%	2.7%	1.4%
	西洋地域史II(2)	108	52.7%	3.222	32.4%	57.4%	10.2%	0.0%
	東洋史概論I	417	72.0%	3.132	30.0%	56.1%	11.3%	2.4%
	日本時代史V(2)	175	76.1%	3.126	25.7%	63.4%	8.6%	2.3%
	西洋地域史IV(2)	125	47.0%	3.016	20.8%	61.6%	16.0%	1.6%
	西洋地域史III(2)	100	36.1%	3.010	19.0%	67.0%	10.0%	4.0%
小計		1365	53.4%	3.199	32.2%	57.5%	8.5%	1.7%
300名以上	文化人類学II	308	51.2%	3.231	33.8%	56.5%	8.8%	1.0%
	文化人類学I	331	67.1%	3.205	34.1%	54.7%	9.1%	1.8%
	小計		639	58.4%	3.218	34.0%	55.6%	8.9%

9. 哲学科必修

クラス規模	科目名	回答数	回収率	得点	かなりそう 思う	そう思う	あまりそう 思わない	思わない
50名未満	美学・芸術学演習	51	76.1%	3.353	45.1%	45.1%	9.8%	0.0%
	基礎演習II	74	72.5%	3.270	33.8%	59.5%	6.8%	0.0%
	哲学演習	69	80.2%	3.116	34.8%	46.4%	14.5%	4.3%
	基礎演習I	113	73.4%	3.035	24.8%	58.4%	12.4%	4.4%
	小計		307	75.1%	3.163	32.6%	53.7%	11.1%
100名以上200名未満	西洋哲学史IB	95	68.3%	2.863	11.6%	65.3%	21.1%	2.1%
	西洋哲学史IA	92	69.2%	2.717	17.4%	43.5%	33.7%	4.3%
	小計		187	68.8%	2.791	14.4%	54.5%	27.3%

10. 哲学科選択

クラス規模	科目名	回答数	回収率	得点	かなりそう 思う	そう思う	あまりそう 思わない	思わない
50名未満	ラテン語II	11	68.8%	3.455	45.5%	54.5%	0.0%	0.0%
	宗教哲学B	32	82.1%	3.438	46.9%	50.0%	3.1%	0.0%
	哲学特殊講義II B	16	55.2%	3.313	37.5%	56.3%	6.3%	0.0%
	比較思想B	13	54.2%	3.308	30.8%	69.2%	0.0%	0.0%
	サンスクリット語II	8	57.1%	3.250	25.0%	75.0%	0.0%	0.0%
	サンスクリット語I	21	58.3%	3.238	38.1%	52.4%	4.8%	4.8%
	比較芸術学A	20	57.1%	3.200	30.0%	60.0%	10.0%	0.0%
	比較思想A	15	65.2%	3.133	26.7%	60.0%	13.3%	0.0%
	哲学特殊講義IV B	26	70.3%	3.077	23.1%	65.4%	7.7%	3.8%
	中国思想史A	19	63.3%	3.053	21.1%	63.2%	15.8%	0.0%
	中国思想史B	58	89.2%	3.052	24.1%	60.3%	12.1%	3.4%
	ラテン語I	45	47.9%	3.022	31.1%	48.9%	11.1%	8.9%

クラス規模	科目名	回答数	回収率	得点	かなりそう 思う	そう思う	あまりそう 思わない	思わない
	科学哲学B	5	62.5%	3.000	40.0%	20.0%	40.0%	0.0%
	論理学B	6	46.2%	3.000	33.3%	33.3%	33.3%	0.0%
	哲学特殊講義 I A	15	62.5%	3.000	13.3%	73.3%	13.3%	0.0%
	言語論A	35	77.8%	2.971	22.9%	54.3%	20.0%	2.9%
	哲学特殊講義 II A	21	42.9%	2.952	19.0%	57.1%	23.8%	0.0%
	哲学特殊講義 I B	12	85.7%	2.917	25.0%	41.7%	33.3%	0.0%
	現代哲学A	11	68.8%	2.909	9.1%	72.7%	18.2%	0.0%
	東洋美術史B	18	78.3%	2.889	16.7%	61.1%	16.7%	5.6%
	美学・芸術学特殊講義 IV A	32	82.1%	2.844	15.6%	56.3%	25.0%	3.1%
	論理学A	19	57.6%	2.789	26.3%	36.8%	26.3%	10.5%
	美学・芸術学特殊講義 IV B	13	43.3%	2.692	23.1%	30.8%	38.5%	7.7%
	ギリシャ語 I	9	23.7%	2.667	0.0%	77.8%	11.1%	11.1%
	科学哲学A	10	55.6%	2.200	10.0%	30.0%	30.0%	30.0%
	小計	490	61.9%	3.037	25.9%	55.5%	14.9%	3.7%
50名以上100名未満	美学・芸術学特殊講義 I B	31	53.4%	3.355	51.6%	38.7%	3.2%	6.5%
	応用倫理学B	53	68.8%	3.302	35.8%	58.5%	5.7%	0.0%
	美学・芸術学特殊講義 I A	47	53.4%	3.298	38.3%	53.2%	8.5%	0.0%
	応用倫理学A	64	71.1%	3.297	40.6%	48.4%	10.9%	0.0%
	仏教概論A	42	70.0%	3.286	33.3%	64.3%	0.0%	2.4%
	仏教概論B	30	52.6%	3.267	40.0%	46.7%	13.3%	0.0%
	中国思想史A	42	77.8%	3.262	35.7%	57.1%	4.8%	2.4%
	宗教哲学A	59	88.1%	3.237	32.2%	59.3%	8.5%	0.0%
	美学・芸術学特殊講義 II A	46	56.1%	3.152	37.0%	43.5%	17.4%	2.2%
	キリスト教概論A	47	47.5%	3.128	21.3%	70.2%	8.5%	0.0%
	美学・芸術学特殊講義 II B	33	66.0%	3.121	27.3%	60.6%	9.1%	3.0%
	西洋哲学史 II B	51	69.9%	3.118	27.5%	58.8%	11.8%	2.0%
	哲学概論A	78	82.1%	3.115	30.8%	55.1%	10.3%	2.6%
	西洋哲学史 II A	55	61.8%	3.109	27.3%	58.2%	12.7%	1.8%
	哲学概論B	56	69.1%	3.107	25.0%	62.5%	10.7%	1.8%
	日本思想史B	81	85.3%	3.074	22.2%	65.4%	9.9%	2.5%
	キリスト教概論B	44	50.0%	2.977	18.2%	65.9%	11.4%	4.5%
	東洋美術史A	42	79.2%	2.976	16.7%	69.0%	9.5%	4.8%
	インド思想史B	18	31.6%	2.944	11.1%	72.2%	16.7%	0.0%
	哲学特殊講義 IV A	42	71.2%	2.857	9.5%	66.7%	23.8%	0.0%
	インド思想史A	25	43.1%	2.680	12.0%	48.0%	36.0%	4.0%
	小計	986	64.4%	3.140	28.8%	58.4%	10.9%	3.7%
100名以上200名未満	哲学概論B	69	52.3%	3.159	29.0%	58.0%	13.0%	0.0%
	日本思想史A	74	59.7%	3.095	21.6%	67.6%	9.5%	1.4%
	哲学概論A	84	57.1%	3.024	23.8%	57.1%	16.7%	2.4%
	美学B	65	43.0%	3.015	18.5%	64.6%	16.9%	0.0%
	西洋美術史 I B	113	66.9%	2.938	16.8%	62.8%	17.7%	2.7%
	美学A	63	52.5%	2.905	15.9%	61.9%	19.0%	3.2%
	小計	468	55.5%	3.017	20.7%	62.0%	15.6%	1.7%
200名以上300名未満	倫理学B	219	44.0%	3.100	31.1%	52.5%	12.8%	2.7%
	倫理学A	272	46.4%	3.077	27.6%	54.8%	15.4%	2.2%
	美学・芸術学特殊講義 III A	146	49.7%	3.041	24.0%	57.5%	17.1%	1.4%
	西洋美術史 I A	159	72.6%	2.987	21.4%	57.9%	18.9%	1.9%
	小計	796	49.8%	3.059	26.6%	55.3%	15.7%	2.1%
300名以上	日本美術史B	254	47.6%	3.539	57.1%	40.9%	0.8%	1.2%
	日本美術史A	198	44.7%	3.530	54.5%	43.9%	1.5%	0.0%
	美学・芸術学特殊講義 III B	159	52.3%	2.994	23.3%	55.3%	18.9%	2.5%
	小計	611	47.7%	3.394	47.5%	45.7%	5.7%	1.1%

11. 法学部必修(政治専攻のみ)

クラス規模	科目名	回答数	回収率	得点	かなりそう 思う	そう思う	あまりそう 思わない	思わない
50名未満	演習 I	105	51.5%	3.552	59.0%	39.0%	1.0%	0.0%
	基礎演習A	25	89.3%	3.480	52.0%	44.0%	4.0%	0.0%
	基礎演習B	25	78.1%	3.320	40.0%	56.0%	0.0%	4.0%
	小計	155	58.7%	3.503	54.8%	42.6%	1.3%	0.6%
50名以上100名未満	現代の政治	41	71.9%	3.512	58.5%	36.6%	2.4%	2.4%
	現代社会論	53	86.9%	3.358	43.4%	50.9%	3.8%	1.9%
	政治学(2)	45	54.9%	3.333	40.0%	53.3%	6.7%	0.0%
	小計	139	69.5%	3.396	46.8%	47.5%	4.3%	1.3%

12. 法学部選択

クラス規模	科目名	回答数	回収率	得点	かなりそう 思う	そう思う	あまりそう 思わない	思わない
50名未満	比較政治B	23	56.1%	3.652	65.2%	34.8%	0.0%	0.0%
	フィールドワーク(取材学)	16	72.7%	3.625	62.5%	37.5%	0.0%	0.0%
	(専)刑法応用演習	36	94.7%	3.611	66.7%	27.8%	5.6%	0.0%
	商法 I (2)	7	46.7%	3.571	57.1%	42.9%	0.0%	0.0%
	演習(4)	426	93.8%	3.531	56.1%	41.1%	2.6%	0.2%
	(専)現代外国法事情B	4	16.7%	3.500	50.0%	50.0%	0.0%	0.0%
	政治哲学A	8	50.0%	3.500	50.0%	50.0%	0.0%	0.0%
	商法 II (2)	4	44.4%	3.500	50.0%	50.0%	0.0%	0.0%
	法哲学B	23	74.2%	3.478	47.8%	52.2%	0.0%	0.0%
	刑事訴訟法	37	92.5%	3.459	48.6%	48.6%	2.7%	0.0%
	(専)民法・相続	9	47.4%	3.444	55.6%	33.3%	11.1%	0.0%
	基礎演習	137	85.6%	3.438	46.7%	50.4%	2.9%	0.0%
	法律学特講(パラリーガル執行実務ほか)	22	53.7%	3.409	50.0%	45.5%	0.0%	4.5%
	(専)基礎演習	30	85.7%	3.400	40.0%	60.0%	0.0%	0.0%
	少年法B	21	65.6%	3.381	38.1%	61.9%	0.0%	0.0%
	判例演習	58	89.2%	3.379	43.1%	51.7%	5.2%	0.0%

クラス規模	科目名	回答数	回収率	得点	かなりそう 思う	そう思う	あまりそう 思わない	思わない
	(専)民法応用演習Ⅱ	8	100.0%	3.375	37.5%	62.5%	0.0%	0.0%
	(専)判例演習	19	86.4%	3.368	42.1%	52.6%	5.3%	0.0%
	(専)憲法応用演習	39	92.9%	3.359	38.5%	59.0%	2.6%	0.0%
	(専)法的思考B	14	82.4%	3.357	57.1%	28.6%	7.1%	7.1%
	地域研究中央アジア・コーカサスの政治	17	68.0%	3.353	41.2%	52.9%	5.9%	0.0%
	(専)刑事手続法概論	26	74.3%	3.346	34.6%	65.4%	0.0%	0.0%
	日本外交史B	35	85.4%	3.343	42.9%	48.6%	8.6%	0.0%
	外書講読(政治)Ⅰ	31	79.5%	3.323	35.5%	61.3%	3.2%	0.0%
	民事訴訟法	28	45.2%	3.321	35.7%	60.7%	3.6%	0.0%
	比較政治A	29	72.5%	3.310	31.0%	69.0%	0.0%	0.0%
	憲法	68	69.4%	3.309	36.8%	57.4%	5.9%	0.0%
	法律学特講(環境法各論)	28	80.0%	3.286	28.6%	71.4%	0.0%	0.0%
	法律学特講(知的財産法A)	25	65.8%	3.280	40.0%	56.0%	0.0%	0.0%
	法制史B	54	64.3%	3.278	35.2%	59.3%	3.7%	1.9%
	法律学特講(商業登記法)	18	72.0%	3.278	27.8%	72.2%	0.0%	0.0%
	法律学特講(刑事訴訟法2)	11	84.6%	3.273	36.4%	54.5%	9.1%	0.0%
	(専)行政法ⅡA	15	68.2%	3.267	33.3%	60.0%	6.7%	0.0%
	(専)民法・総則	36	90.0%	3.250	36.1%	52.8%	11.1%	0.0%
	政治哲学B	14	60.9%	3.214	42.9%	42.9%	7.1%	7.1%
	(専)法的思考A	20	80.0%	3.200	30.0%	60.0%	10.0%	0.0%
	刑法各論	11	78.6%	3.182	27.3%	63.6%	9.1%	0.0%
	(専)憲法Ⅱ	50	52.1%	3.180	28.0%	62.0%	10.0%	0.0%
	(専)刑法各論	56	77.8%	3.179	17.9%	82.1%	0.0%	0.0%
	(専)現代外国法事情A	17	73.9%	3.176	23.5%	70.6%	5.9%	0.0%
	(専)民法応用演習Ⅰ	17	89.5%	3.176	23.5%	70.6%	5.9%	0.0%
	法律学特講(民事訴訟法2)	6	40.0%	3.167	50.0%	16.7%	33.3%	0.0%
	商取引法B	6	46.2%	3.167	33.3%	50.0%	16.7%	0.0%
	地方自治Ⅰ	12	52.2%	3.167	16.7%	83.3%	0.0%	0.0%
	法律学特講(知的財産法B)	19	65.5%	3.158	15.8%	84.2%	0.0%	0.0%
	環境法(2)	32	84.2%	3.156	18.8%	78.1%	3.1%	0.0%
	外国法B	14	66.7%	3.143	21.4%	71.4%	7.1%	0.0%
	20世紀の政治B	9	52.9%	3.111	22.2%	66.7%	11.1%	0.0%
	(専)民法・債権各論	29	69.0%	3.103	31.0%	48.3%	20.7%	0.0%
	(専)刑法総論	33	75.0%	3.091	27.3%	60.6%	6.1%	6.1%
	政治文化論	12	66.7%	3.083	16.7%	75.0%	8.3%	0.0%
	(専)会社法	51	53.1%	3.078	21.6%	66.7%	9.8%	2.0%
	外国法A	15	46.9%	3.067	20.0%	66.7%	13.3%	0.0%
	(専)民法・債権総論	30	73.2%	3.067	20.0%	66.7%	13.3%	0.0%
	(専)行政法Ⅰ	45	53.6%	3.044	15.6%	73.3%	11.1%	0.0%
	(専)民法・物権	32	71.1%	3.031	21.9%	62.5%	12.5%	3.1%
	地方自治Ⅱ	11	45.8%	3.000	27.3%	45.5%	27.3%	0.0%
	法律学特講(信託法)	4	57.1%	3.000	25.0%	50.0%	25.0%	0.0%
	刑法総論	23	50.0%	3.000	17.4%	65.2%	17.4%	0.0%
	法律学特講(民事執行・保全法特論)	6	33.3%	3.000	16.7%	66.7%	16.7%	0.0%
	(専)知的財産法	17	63.0%	2.941	0.0%	94.1%	5.9%	0.0%
	法律学特講(現代の諸課題と環境法)	12	85.7%	2.917	25.0%	58.3%	8.3%	0.0%
	国際紛争処理法	18	41.9%	2.889	22.2%	50.0%	22.2%	5.6%
	民法・総則	30	33.7%	2.867	23.3%	43.3%	30.0%	3.3%
	国際政治B	29	64.4%	2.862	20.7%	55.2%	13.8%	10.3%
	経済法B	7	43.8%	2.857	0.0%	85.7%	14.3%	0.0%
	経済法A	13	43.3%	2.846	0.0%	84.6%	15.4%	0.0%
	(専)民事訴訟法	41	47.7%	2.829	12.2%	61.0%	24.4%	2.4%
	外書講読(法律)Ⅰ	23	47.9%	2.826	8.7%	69.6%	17.4%	4.3%
	(専)刑事訴訟法	49	100.0%	2.776	12.2%	57.1%	26.5%	4.1%
	(専)民事手続法概論	24	68.6%	2.750	8.3%	66.7%	16.7%	8.3%
	(専)商取引法A	6	22.2%	2.667	0.0%	66.7%	33.3%	0.0%
	小計	2205	69.7%	3.274	36.5%	55.6%	6.9%	0.9%
50名以上100名未満	法律学特講(パラリーガル執行実務ほか)	33	60.0%	3.606	60.6%	39.4%	0.0%	0.0%
	政治変動論	35	47.9%	3.600	60.0%	40.0%	0.0%	0.0%
	選挙論	44	75.9%	3.432	45.5%	52.3%	2.3%	0.0%
	キャリア・プランニング	410	84.9%	3.388	44.9%	50.0%	4.4%	0.5%
	政党論	29	53.7%	3.379	44.8%	48.3%	6.9%	0.0%
	少年法A	43	81.1%	3.372	44.2%	51.2%	2.3%	2.3%
	西洋政治思想史B	34	51.5%	3.353	47.1%	47.1%	2.9%	0.0%
	日本外交史A	44	81.5%	3.341	38.6%	56.8%	4.5%	0.0%
	民法・親族	45	57.7%	3.333	40.0%	53.3%	6.7%	0.0%
	法律学特講(犯罪学B)	45	57.7%	3.267	28.9%	68.9%	2.2%	0.0%
	地域研究(現代欧州の政治と社会)	49	65.3%	3.245	34.7%	57.1%	6.1%	2.0%
	個人と国際法	57	90.5%	3.193	29.8%	63.2%	5.3%	0.0%
	国家と国際法	52	89.7%	3.192	26.9%	65.4%	7.7%	0.0%
	西洋政治思想史A	52	64.2%	3.192	26.9%	65.4%	7.7%	0.0%
	労働法B	30	41.1%	3.167	23.3%	70.0%	6.7%	0.0%
	民法・相続	37	55.2%	3.162	24.3%	67.6%	8.1%	0.0%
	法哲学A	35	67.3%	3.143	34.3%	48.6%	14.3%	2.9%
	法制史B	42	60.9%	3.119	16.7%	78.6%	4.8%	0.0%
	裁判法B	118	78.1%	3.110	27.1%	58.5%	12.7%	1.7%
	民法・債権各論	49	39.5%	3.102	26.5%	61.2%	10.2%	0.0%
	環境法(2)	73	75.3%	3.096	17.8%	74.0%	8.2%	0.0%
	法制史A	104	70.7%	3.038	22.1%	62.5%	12.5%	2.9%
	民事訴訟法	62	36.0%	3.000	22.6%	59.7%	12.9%	4.8%
	法社会学A	46	51.7%	2.978	15.2%	67.4%	17.4%	0.0%
	地域研究(アメリカ合衆国の政治と外交)	49	51.0%	2.959	14.3%	69.4%	14.3%	2.0%
	(専)憲法Ⅰ	73	70.2%	2.945	16.4%	61.6%	21.9%	0.0%
	国際経済取引法	27	31.8%	2.926	18.5%	55.6%	25.9%	0.0%
	民事執行・保全法(2)	23	31.1%	2.913	21.7%	47.8%	30.4%	0.0%
	倒産法(2)	57	59.4%	2.895	21.1%	52.6%	21.1%	5.3%
	商事決済法B	45	50.0%	2.889	20.0%	51.1%	26.7%	2.2%

クラス規模	科目名	回答数	回収率	得点	かなりそう 思う	そう思う	あまりそう 思わない	思わない
	少年法B	23	43.4%	2.870	13.0%	65.2%	17.4%	4.3%
	平和研究	45	48.4%	2.822	20.0%	51.1%	20.0%	8.9%
	政治学概論	39	56.5%	2.821	17.9%	56.4%	17.9%	5.1%
	法社会学B	43	48.3%	2.744	11.6%	58.1%	23.3%	7.0%
	民法・債権総論	31	33.0%	2.677	12.9%	48.4%	32.3%	6.5%
	金融サービス法B	16	20.3%	2.625	0.0%	62.5%	37.5%	0.0%
	政治家論	45	57.0%	2.622	15.6%	44.4%	26.7%	13.3%
	法律学特講(銀行法務)	35	35.4%	2.600	5.7%	60.0%	22.9%	11.4%
	西洋政治史B	12	16.2%	2.583	25.0%	33.3%	16.7%	25.0%
	刑法各論	60	55.0%	2.583	10.0%	51.7%	26.7%	10.0%
	西洋政治史A	14	17.7%	2.571	14.3%	50.0%	14.3%	21.4%
	商取引法B	26	30.6%	2.538	11.5%	42.3%	34.6%	11.5%
	医事法	43	48.3%	2.465	2.3%	51.2%	37.2%	9.3%
	国際政治A	44	66.7%	2.432	15.9%	25.0%	45.5%	13.6%
	政策過程論	23	46.0%	2.391	4.3%	47.8%	30.4%	17.4%
	会社法	53	30.5%	2.377	1.9%	45.3%	41.5%	11.3%
	小計	2394	55.7%	3.063	27.2%	55.6%	13.8%	3.4%
100名以上200名未満	オムニバス・セミナー(政治社会の現場)	86	78.2%	3.581	59.3%	39.5%	1.2%	0.0%
	裁判法A	168	84.4%	3.565	58.9%	39.3%	1.2%	0.6%
	刑事政策B	85	60.7%	3.565	56.5%	43.5%	0.0%	0.0%
	刑事政策A	100	55.6%	3.390	43.0%	53.0%	4.0%	0.0%
	20世紀の政治A	78	60.0%	3.308	38.5%	55.1%	5.1%	1.3%
	心理学B	66	54.5%	3.303	34.8%	60.6%	4.5%	0.0%
	日本政治思想史B	85	50.3%	3.271	42.4%	42.4%	15.3%	0.0%
	国際人権・人道法	85	44.7%	3.271	30.6%	65.9%	3.5%	0.0%
	日本政治史B	81	66.4%	3.235	37.0%	53.1%	7.4%	1.2%
	社会学A	61	35.7%	3.213	32.8%	57.4%	8.2%	1.6%
	行政法ⅢB	42	40.4%	3.167	21.4%	73.8%	4.8%	0.0%
	行政法ⅡB	45	40.9%	3.156	26.7%	62.2%	11.1%	0.0%
	心理学A	78	43.6%	3.154	26.9%	61.5%	11.5%	0.0%
	民法・親族	101	62.0%	3.139	19.8%	74.3%	5.9%	0.0%
	消費者法	83	45.9%	3.120	21.7%	68.7%	9.6%	0.0%
	国際私法B	27	25.0%	3.111	37.0%	44.4%	11.1%	7.4%
	行政法ⅢA	56	50.9%	3.089	21.4%	66.1%	12.5%	0.0%
	民法・相続	88	59.9%	3.045	17.0%	72.7%	8.0%	2.3%
	地方自治論B	29	16.7%	3.034	27.6%	51.7%	17.2%	3.4%
	地方自治論A	73	40.6%	3.000	20.5%	61.6%	15.1%	2.7%
	法律学特講(犯罪学A)	88	74.6%	2.977	21.6%	61.4%	12.5%	2.3%
	社会保障法B	44	39.3%	2.977	15.9%	68.2%	13.6%	2.3%
	民法・物権	220	72.8%	2.968	18.6%	63.6%	14.1%	3.2%
	民法・債権総論	60	48.0%	2.950	30.0%	40.0%	25.0%	5.0%
	行政法Ⅰ	80	51.0%	2.950	18.8%	58.8%	21.3%	1.3%
	労働法A	62	49.6%	2.935	12.9%	71.0%	12.9%	3.2%
	国際私法A	46	32.4%	2.891	17.4%	58.7%	19.6%	4.3%
	行政法ⅡA	65	36.9%	2.877	18.5%	52.3%	27.7%	1.5%
	憲法Ⅱ	130	45.5%	2.862	19.2%	50.8%	26.9%	3.1%
	不動産登記法	61	41.8%	2.820	14.8%	59.0%	21.3%	3.3%
	商事決済法A	66	40.5%	2.712	10.6%	57.6%	24.2%	7.6%
	刑法総論	161	66.3%	2.708	15.5%	46.0%	32.3%	6.2%
	(専)金融サービス法A	42	28.4%	2.619	4.8%	57.1%	33.3%	4.8%
	民法・債権各論	62	33.5%	2.565	6.5%	54.8%	27.4%	11.3%
	(専)商取引法A	53	31.0%	2.415	3.8%	41.5%	47.2%	7.5%
	国際法の基礎	76	41.8%	2.382	5.3%	39.5%	43.4%	11.8%
	民法・総則	90	46.2%	2.311	11.1%	35.6%	27.8%	24.4%
	小計	2923	49.0%	3.036	26.1%	55.1%	15.4%	3.3%
200名以上300名未満	国際組織法各論	100	46.5%	3.320	38.0%	56.0%	6.0%	0.0%
	国際組織法総論	103	47.2%	3.272	30.1%	67.0%	2.9%	0.0%
	国際関係史B	146	55.5%	3.164	34.9%	50.0%	11.6%	3.4%
	日本政治史B	117	39.1%	3.120	24.8%	63.2%	11.1%	0.9%
	憲法Ⅱ	263	31.4%	3.106	26.2%	59.7%	12.9%	0.8%
	行政法Ⅰ	275	59.0%	3.095	24.7%	61.8%	11.6%	1.8%
	企業法務	86	31.2%	3.070	19.8%	68.6%	10.5%	1.2%
	日本政治思想史A	104	43.2%	3.058	26.0%	55.8%	16.3%	1.9%
	日本政治史A	221	53.4%	3.036	23.5%	58.4%	16.3%	1.8%
	刑法各論	157	37.2%	3.025	18.5%	67.5%	12.7%	0.6%
	憲法Ⅰ	496	33.1%	2.962	19.0%	60.5%	18.5%	1.8%
	社会保障法A	84	41.4%	2.917	15.5%	65.5%	15.5%	2.4%
	民法・債権各論	145	65.0%	2.903	24.1%	45.5%	26.9%	3.4%
	民法・総則	122	47.5%	2.811	18.9%	47.5%	29.5%	4.1%
	会社法	167	36.1%	2.796	19.2%	47.9%	26.3%	6.6%
	少年法A	90	43.9%	2.722	6.7%	64.4%	24.4%	3.3%
	小計	2676	41.2%	3.020	22.9%	58.6%	16.2%	2.1%
300名以上	NPO論	90	19.2%	3.200	31.1%	57.8%	11.1%	0.0%
	国際関係史A	187	48.7%	2.941	26.2%	48.7%	18.7%	5.9%
	小計	277	32.5%	3.025	27.8%	51.6%	16.2%	4.0%

13. 経済学部必修

クラス規模	科目名	回答数	回収率	得点	かなりそう 思う	そう思う	あまりそう 思わない	思わない
50名未満	コンピュータと情報A	314	84.0%	3.385	44.3%	51.0%	4.1%	0.3%
	基礎演習A	235	87.0%	3.379	45.1%	47.7%	7.2%	0.0%
	小計	549	85.2%	3.383	44.6%	49.5%	5.5%	0.2%
50名以上100名未満	コンピュータと情報A	176	83.4%	3.375	43.2%	52.3%	4.0%	0.0%
	小計	176	83.4%	3.375	43.2%	52.3%	4.0%	0.0%
100名以上200名未満	日本の経済	396	72.8%	2.997	22.0%	59.1%	15.7%	3.3%
	小計	396	72.8%	2.997	22.0%	59.1%	15.7%	3.3%

14. 経済学部選択

クラス規模	科目名	回答数	回収率	得点	かなりそう 思う	そう思う	あまりそう 思わない	思わない	
50名未満	フィールドスタディ(企業)	7	87.5%	4.000	100.0%	0.0%	0.0%	0.0%	
	コンピュータと情報CⅡ	24	88.9%	3.750	75.0%	25.0%	0.0%	0.0%	
	演習Ⅲ(2)	9	90.0%	3.667	66.7%	33.3%	0.0%	0.0%	
	演習Ⅱ(4)	61	85.9%	3.639	68.9%	27.9%	1.6%	1.6%	
	職業指導	11	68.8%	3.636	63.6%	36.4%	0.0%	0.0%	
	基礎演習B	137	83.0%	3.526	55.5%	41.6%	2.9%	0.0%	
	コンピュータと情報CⅣ	21	60.0%	3.524	52.4%	47.6%	0.0%	0.0%	
	演習Ⅰ(2)	10	90.9%	3.500	50.0%	50.0%	0.0%	0.0%	
	福祉社会と情報	35	83.3%	3.486	48.6%	51.4%	0.0%	0.0%	
	企業監査	15	55.6%	3.467	46.7%	53.3%	0.0%	0.0%	
	コンピュータと情報B	37	77.1%	3.459	51.4%	45.9%	0.0%	2.7%	
	財務諸表分析	15	83.3%	3.400	40.0%	60.0%	0.0%	0.0%	
	法情報学	10	62.5%	3.400	40.0%	60.0%	0.0%	0.0%	
	財政の基礎	21	75.0%	3.381	38.1%	61.9%	0.0%	0.0%	
	地域社会問題	24	80.0%	3.375	41.7%	54.2%	4.2%	0.0%	
	予算管理	26	60.5%	3.346	46.2%	46.2%	3.8%	3.8%	
	コンピュータ会計	12	75.0%	3.333	41.7%	50.0%	8.3%	0.0%	
	コンピュータと情報DⅠ	6	75.0%	3.333	33.3%	66.7%	0.0%	0.0%	
	国際経済	16	36.4%	3.313	37.5%	56.3%	6.3%	0.0%	
	少子高齢社会と社会保障	23	60.5%	3.304	34.8%	60.9%	4.3%	0.0%	
	情報社会と職業	11	37.9%	3.273	27.3%	72.7%	0.0%	0.0%	
	地域経済統合	19	43.2%	3.263	47.4%	42.1%	5.3%	0.0%	
	プログラミング技法	24	60.0%	3.250	33.3%	58.3%	8.3%	0.0%	
	社会経済思想	14	63.6%	3.214	35.7%	57.1%	0.0%	7.1%	
	まちづくりと市民	13	28.9%	3.154	15.4%	84.6%	0.0%	0.0%	
	簿記と財務報告B	41	85.4%	3.122	39.0%	36.6%	22.0%	2.4%	
	応用財務会計	31	79.5%	3.097	32.3%	48.4%	16.1%	3.2%	
	専門資格取得指導消費生活アドバイザー	10	71.4%	3.000	30.0%	40.0%	30.0%	0.0%	
	プログラミング演習	10	71.4%	3.000	30.0%	40.0%	30.0%	0.0%	
	専門資格取得指導(入門)	10	52.6%	3.000	20.0%	60.0%	20.0%	0.0%	
	国際会計	20	83.3%	3.000	10.0%	80.0%	10.0%	0.0%	
	専門資格取得指導(証券アナリスト)	11	34.4%	2.909	18.2%	54.5%	27.3%	0.0%	
	国際通貨と国際金融	26	55.3%	2.846	23.1%	46.2%	23.1%	7.7%	
	コンピュータと情報DⅡ	13	68.4%	2.846	15.4%	69.2%	7.7%	0.0%	
	計量経済学(2)	22	75.9%	2.773	27.3%	40.9%	18.2%	9.1%	
	統計学(2)	13	44.8%	2.462	7.7%	38.5%	46.2%	7.7%	
	小計	808	67.6%	3.332	44.1%	47.2%	7.1%	1.4%	
	50名以上100名未満	コンピュータ会計	43	75.4%	3.651	67.4%	30.2%	2.3%	0.0%
		コンピュータと情報CⅢ	48	81.4%	3.604	62.5%	35.4%	2.1%	0.0%
		コンピュータと情報CⅠ	105	87.5%	3.581	59.0%	40.0%	1.0%	0.0%
コンピュータと情報CⅡ		44	73.3%	3.568	56.8%	43.2%	0.0%	0.0%	
近代西洋経済史		27	51.9%	3.556	59.3%	37.0%	3.7%	0.0%	
原価計算		44	55.0%	3.455	45.5%	54.5%	0.0%	0.0%	
予算管理		53	59.6%	3.415	49.1%	43.4%	7.5%	0.0%	
情報システム		46	58.2%	3.370	39.1%	58.7%	2.2%	0.0%	
コンピュータと情報B		340	73.0%	3.347	45.9%	45.0%	7.1%	2.1%	
流通システム		41	46.6%	3.317	34.1%	63.4%	2.4%	0.0%	
経済史の基礎		45	53.6%	3.267	40.0%	46.7%	13.3%	0.0%	
簿記と財務報告A		83	60.6%	3.265	38.6%	51.8%	7.2%	2.4%	
日本の中小企業		62	77.5%	3.258	40.3%	50.0%	6.5%	1.6%	
情報処理の基礎		37	67.3%	3.243	35.1%	56.8%	5.4%	2.7%	
近代日本経済史		38	52.8%	3.237	34.2%	55.3%	10.5%	0.0%	
ベンチャービジネス		55	59.1%	3.236	29.1%	65.5%	5.5%	0.0%	
企業財務の基礎		39	57.4%	3.205	33.3%	53.8%	12.8%	0.0%	
NGO・NPOと社会		50	80.6%	3.200	34.0%	52.0%	14.0%	0.0%	
組織行動		75	52.8%	3.200	33.3%	53.3%	13.3%	0.0%	
経済学史(2)		48	56.5%	3.188	31.3%	58.3%	8.3%	2.1%	
会社入門		43	68.3%	3.186	34.9%	48.8%	16.3%	0.0%	
世界の経済		27	42.9%	3.185	25.9%	66.7%	7.4%	0.0%	
マルチメディア表現と技術		46	48.4%	3.152	32.6%	50.0%	17.4%	0.0%	
西洋経済史(2)		43	66.2%	3.140	25.6%	62.8%	11.6%	0.0%	
まちづくりと市民		23	32.4%	3.087	21.7%	65.2%	13.0%	0.0%	
税務会計		39	60.0%	2.974	20.5%	59.0%	17.9%	2.6%	
経済統計の見方		23	28.0%	2.913	21.7%	52.2%	21.7%	4.3%	
社会経済思想		34	56.7%	2.853	26.5%	41.2%	23.5%	8.8%	
ネットワーク型組織		17	23.6%	2.824	23.5%	35.3%	41.2%	0.0%	
経営史(2)		10	14.7%	2.300	10.0%	30.0%	50.0%	0.0%	
小計		1628	59.6%	3.295	40.7%	49.4%	8.7%	2.1%	
100名以上200名未満		簿記と財務報告A	377	68.8%	3.480	56.0%	37.1%	6.1%	0.5%
		少子高齢社会と社会保障	54	38.3%	3.426	48.1%	46.3%	5.6%	0.0%
		日本経済史(2)	36	29.8%	3.417	47.2%	47.2%	5.6%	0.0%
	環境・開発問題	78	43.3%	3.372	39.7%	57.7%	2.6%	0.0%	
	専門資格取得指導(F.プランナー)B	44	34.6%	3.364	47.7%	40.9%	11.4%	0.0%	
	経済英語	48	39.7%	3.354	43.8%	50.0%	4.2%	2.1%	
	情報メディア問題入門	101	67.3%	3.317	36.6%	58.4%	5.0%	0.0%	
	経営戦略の基礎	57	43.8%	3.316	45.6%	42.1%	10.5%	1.8%	
	企業財務の基礎	73	68.2%	3.301	41.1%	47.9%	11.0%	0.0%	
	コーポレート・コミュニケーション	54	40.6%	3.296	37.0%	57.4%	3.7%	1.9%	
	経営組織	80	71.4%	3.288	33.8%	61.3%	5.0%	0.0%	
	流通システム	54	32.1%	3.259	35.2%	55.6%	9.3%	0.0%	
	マルチメディア表現と技術	65	46.4%	3.246	29.2%	66.2%	4.6%	0.0%	
	情報通信ネットワーク	90	47.6%	3.233	32.2%	61.1%	5.6%	0.0%	
	情報システムの基礎	127	70.9%	3.213	33.1%	55.1%	11.8%	0.0%	
	地域と経済	86	65.2%	3.186	32.6%	54.7%	11.6%	1.2%	
	情報処理の基礎	64	44.1%	3.156	28.1%	62.5%	6.3%	3.1%	

クラス規模	科目名	回答数	回収率	得点	かなりそう 思う	そう思う	あまりそう 思わない	思わない
	経営理論入門	122	66.7%	3.156	27.9%	59.8%	12.3%	0.0%
	企業活動と環境	42	40.8%	3.143	28.6%	57.1%	14.3%	0.0%
	簿記と財務報告B	177	61.7%	3.141	31.1%	53.7%	14.1%	0.6%
	雇用と社会政策	54	45.0%	3.130	22.2%	68.5%	9.3%	0.0%
	社会保障の基礎	167	53.0%	3.120	24.6%	62.9%	12.6%	0.0%
	開発経済	56	40.0%	3.107	23.2%	64.3%	12.5%	0.0%
	経営学特論(産業情報分析)	112	56.3%	3.098	27.7%	56.3%	14.3%	1.8%
	公会計	71	67.0%	3.085	16.9%	74.6%	8.5%	0.0%
	農業経済	39	28.9%	3.077	12.8%	82.1%	5.1%	0.0%
	経営管理	69	40.6%	3.058	24.6%	65.2%	1.4%	8.7%
	財務会計	104	78.2%	3.048	20.2%	66.3%	11.5%	1.9%
	経済史の基礎	105	55.3%	3.048	26.7%	55.2%	14.3%	3.8%
	現代日本経済	82	50.6%	3.012	19.5%	62.2%	18.3%	0.0%
	金融の基礎	89	50.3%	2.989	22.5%	58.4%	14.6%	4.5%
	日本の金融システム	57	30.6%	2.947	19.3%	57.9%	21.1%	1.8%
	経営学特論(財務諸表の読み方)	67	46.9%	2.910	22.4%	53.7%	16.4%	7.5%
	会社入門	70	47.3%	2.743	8.6%	60.0%	28.6%	2.9%
	マクロ経済学	89	45.9%	2.730	19.1%	46.1%	23.6%	11.2%
	小計	3060	51.7%	3.184	32.3%	55.5%	10.7%	1.5%
200名以上300名未満	企業問題入門	172	69.1%	3.680	68.6%	30.8%	0.6%	0.0%
	マーケティング	140	56.0%	3.679	67.9%	32.1%	0.0%	0.0%
	マーケティングの基礎	188	75.2%	3.644	64.9%	34.6%	0.5%	0.0%
	消費者と広告	170	68.0%	3.529	55.9%	41.8%	1.8%	0.6%
	経営管理	106	42.2%	3.274	34.0%	61.3%	3.8%	0.0%
	情報倫理とセキュリティ	139	55.6%	3.259	32.4%	61.9%	5.0%	0.7%
	経営理論入門	245	45.3%	3.241	34.7%	56.3%	7.3%	1.6%
	国際経済	106	40.8%	3.198	28.3%	63.2%	8.5%	0.0%
	環境と経済	68	27.9%	3.191	27.9%	64.7%	5.9%	1.5%
	経営戦略の基礎	117	43.5%	3.188	30.8%	57.3%	12.0%	0.0%
	情報メディア問題入門	160	64.0%	3.169	27.5%	63.8%	6.9%	1.9%
	リスクと保険	97	41.5%	3.165	30.9%	55.7%	12.4%	1.0%
	地域と経済	127	63.5%	3.157	27.6%	61.4%	10.2%	0.8%
	財務会計	70	31.1%	3.157	28.6%	58.6%	12.9%	0.0%
	地域社会問題入門	128	51.2%	3.156	28.1%	60.9%	9.4%	1.6%
	環境・開発問題入門	110	43.8%	3.155	27.3%	61.8%	10.0%	0.9%
	消費情報教育	94	37.3%	3.149	26.6%	63.8%	8.5%	0.0%
	労働経済	90	32.4%	3.111	27.8%	58.9%	10.0%	3.3%
	経済原論(2)	149	50.5%	3.020	24.2%	57.7%	14.8%	2.7%
	日本経済と政策	101	39.9%	2.960	22.8%	56.4%	15.8%	4.0%
	財政の基礎	182	72.8%	2.940	16.5%	63.2%	18.1%	2.2%
	調査研究入門	359	50.3%	2.916	22.8%	51.3%	20.9%	4.7%
	金融の基礎	100	40.0%	2.910	19.0%	57.0%	21.0%	2.0%
	会社入門	212	42.4%	2.854	20.3%	52.4%	20.3%	6.6%
	公共部門と財政	152	63.6%	2.783	13.8%	53.9%	28.9%	3.3%
	世界の経済	71	29.0%	2.732	14.1%	50.7%	29.6%	5.6%
	経営理論入門	131	53.5%	2.359	10.7%	32.8%	38.9%	16.8%
	小計	3784	48.9%	3.137	31.8%	53.0%	12.5%	2.5%
300名以上	マーケティングの基礎	213	67.0%	3.643	65.7%	32.9%	1.4%	0.0%
	現代の企業経営	241	80.3%	3.502	51.9%	46.5%	1.7%	0.0%
	経営情報の開示	209	52.3%	3.383	43.1%	52.2%	4.8%	0.0%
	環境経済の基礎	329	40.8%	3.234	31.9%	60.2%	7.3%	0.6%
	生産管理	166	44.3%	3.199	32.5%	57.8%	6.6%	3.0%
	消費者主権の経済学	156	33.3%	3.179	27.6%	64.1%	7.1%	1.3%
	農業経済	93	22.1%	3.108	29.0%	55.9%	12.9%	1.1%
	情報システムの基礎	242	48.9%	3.074	30.2%	50.4%	16.5%	2.5%
	地域社会問題入門	255	47.9%	2.922	26.3%	47.5%	19.6%	5.5%
	アンケート調査入門	131	38.0%	2.908	26.0%	46.6%	19.8%	7.6%
	日本の経済思想	159	46.4%	2.818	21.4%	47.8%	22.0%	8.8%
	小計	2194	45.7%	3.202	36.1%	50.9%	10.3%	2.5%

15. 神道文化学部・専攻科必修

クラス規模	科目名	回答数	回収率	得点	かなりそう 思う	そう思う	あまりそう 思わない	思わない
50名未満	神道文化基礎演習	149	70.3%	3.523	54.4%	43.6%	2.0%	0.0%
	宗教学演習 I	179	74.0%	3.464	52.0%	44.7%	1.7%	1.1%
	神道学演習 I	60	63.8%	3.417	41.7%	58.3%	0.0%	0.0%
	神道概論	12	85.7%	3.417	41.7%	58.3%	0.0%	0.0%
	神道文化演習	96	66.2%	3.396	43.8%	52.1%	4.2%	0.0%
	神道史学演習 I	69	68.3%	3.348	39.1%	56.5%	4.3%	0.0%
	神道古典	58	67.4%	3.328	39.7%	53.4%	6.9%	0.0%
	宗教学	1	100.0%	3.000	0.0%	100.0%	0.0%	0.0%
	祭祀演習 III	57	66.3%	2.947	15.8%	64.9%	17.5%	1.8%
	神社実務概論	36	83.7%	2.778	13.9%	52.8%	30.6%	2.8%
	神道史	48	57.1%	2.667	10.4%	50.0%	35.4%	4.2%
	小計	765	69.0%	3.320	41.2%	50.7%	7.2%	0.8%
100名以上200名未満	宗教学	81	59.6%	3.457	48.1%	49.4%	2.5%	0.0%
	古典講読 I	337	63.7%	3.217	31.2%	61.4%	5.6%	1.5%
	神道概論	339	56.6%	3.068	28.6%	51.6%	17.7%	2.1%
	小計	757	59.9%	3.176	31.8%	55.7%	10.7%	1.6%
200名以上300名未満	宗教学	156	62.4%	3.423	46.2%	51.9%	0.6%	0.6%
	小計	156	62.4%	3.423	46.2%	51.9%	0.6%	0.6%

16. 神道文化学部・専攻科選択

クラス規模	科目名	回答数	回収率	得点	かなりそう 思う	そう思う	あまりそう 思わない	思わない	
50名未満	神道と武道Ⅱ	20	69.0%	3.800	85.0%	10.0%	5.0%	0.0%	
	教派神道研究Ⅱ	9	100.0%	3.778	77.8%	22.2%	0.0%	0.0%	
	神道と武道Ⅰ	68	90.7%	3.647	64.7%	35.3%	0.0%	0.0%	
	宗教考古学Ⅱ	20	48.8%	3.550	55.0%	45.0%	0.0%	0.0%	
	神道と書道Ⅰ	61	77.2%	3.541	60.7%	34.4%	3.3%	1.6%	
	神社祭祀演習Ⅱ	174	81.7%	3.534	55.2%	43.1%	1.7%	0.0%	
	神道と書道Ⅱ	46	69.7%	3.522	54.3%	43.5%	2.2%	0.0%	
	比較文化学Ⅱ	36	76.6%	3.472	50.0%	47.2%	2.8%	0.0%	
	宗教社会学Ⅱ	20	74.1%	3.450	50.0%	45.0%	5.0%	0.0%	
	神社祭祀演習Ⅰ	149	86.6%	3.436	49.7%	44.3%	6.0%	0.0%	
	宗教芸術研究Ⅰ	23	62.2%	3.435	47.8%	47.8%	4.3%	0.0%	
	国学概論Ⅱ	7	58.3%	3.429	42.9%	57.1%	0.0%	0.0%	
	神社祭祀演習ⅢA	56	77.8%	3.411	46.4%	48.2%	5.4%	0.0%	
	神道と環境Ⅰ	11	100.0%	3.364	36.4%	63.6%	0.0%	0.0%	
	神社管理研究Ⅱ	76	93.8%	3.329	39.5%	53.9%	6.6%	0.0%	
	神道と環境Ⅱ	16	84.2%	3.313	37.5%	56.3%	6.3%	0.0%	
	神道と情報化社会Ⅱ	36	67.9%	3.306	38.9%	52.8%	8.3%	0.0%	
	宗教社会学Ⅰ	28	82.4%	3.286	39.3%	53.6%	3.6%	3.6%	
	中東文化研究Ⅱ	21	67.7%	3.286	28.6%	71.4%	0.0%	0.0%	
	国学概論Ⅰ	22	78.6%	3.273	31.8%	63.6%	4.5%	0.0%	
	宗教芸術研究Ⅱ	12	48.0%	3.250	25.0%	75.0%	0.0%	0.0%	
	神道教学特論	23	74.2%	3.217	21.7%	78.3%	0.0%	0.0%	
	神社管理特論	26	89.7%	3.192	26.9%	65.4%	7.7%	0.0%	
	仏教文化研究Ⅱ	23	85.2%	3.174	30.4%	56.5%	13.0%	0.0%	
	神道史学ⅡA	50	70.4%	3.080	24.0%	60.0%	16.0%	0.0%	
	東アジア文化研究Ⅰ	25	67.6%	3.080	24.0%	60.0%	16.0%	0.0%	
	神社実務演習	24	85.7%	3.042	20.8%	66.7%	8.3%	4.2%	
	仏教文化研究Ⅰ	32	80.0%	3.031	31.3%	43.8%	21.9%	3.1%	
	東アジア文化研究Ⅱ	20	66.7%	2.950	15.0%	65.0%	20.0%	0.0%	
	小計		1134	78.0%	3.392	45.4%	48.7%	5.6%	0.4%
50名以上100名未満	神道と環境Ⅱ	37	63.8%	3.541	54.1%	45.9%	0.0%	0.0%	
	神道と環境Ⅰ	50	84.7%	3.460	50.0%	46.0%	4.0%	0.0%	
	キリスト教文化研究Ⅱ	33	61.1%	3.455	48.5%	48.5%	3.0%	0.0%	
	比較文化学Ⅰ	30	58.8%	3.367	43.3%	50.0%	6.7%	0.0%	
	神社ネットワーク論Ⅱ	44	45.8%	3.364	54.5%	31.8%	9.1%	4.5%	
	教派神道研究Ⅱ	39	78.0%	3.359	46.2%	48.7%	2.6%	0.0%	
	宗教考古学Ⅰ	32	55.2%	3.344	43.8%	46.9%	9.4%	0.0%	
	神道神学Ⅰ	130	82.3%	3.338	40.8%	52.3%	6.9%	0.0%	
	宗教社会学Ⅱ	72	82.8%	3.333	38.9%	55.6%	5.6%	0.0%	
	宗教芸術研究Ⅱ	36	52.2%	3.306	33.3%	63.9%	2.8%	0.0%	
	キリスト教文化研究Ⅰ	47	63.5%	3.277	38.3%	51.1%	10.6%	0.0%	
	祭祀学Ⅱ	54	62.1%	3.259	38.9%	50.0%	9.3%	1.9%	
	祝詞作文Ⅱ	38	71.7%	3.237	36.8%	52.6%	7.9%	2.6%	
	中東文化研究Ⅰ	44	75.9%	3.227	34.1%	54.5%	11.4%	0.0%	
	祝詞作文Ⅰ	41	77.4%	3.171	22.0%	73.2%	4.9%	0.0%	
	神社管理研究Ⅰ	101	79.5%	3.168	35.6%	46.5%	16.8%	1.0%	
	神道教化概論Ⅱ	36	53.7%	3.167	22.2%	72.2%	5.6%	0.0%	
	仏教文化研究Ⅱ	42	66.7%	3.143	31.0%	52.4%	16.7%	0.0%	
	神道教化概論Ⅰ	37	57.8%	3.135	35.1%	45.9%	16.2%	2.7%	
	教派神道研究Ⅰ	49	70.0%	3.122	20.4%	71.4%	8.2%	0.0%	
	神道思想史学Ⅰ	51	66.2%	3.098	29.4%	54.9%	11.8%	3.9%	
	仏教文化研究Ⅰ	44	64.7%	3.091	27.3%	56.8%	13.6%	2.3%	
	宗教芸術研究Ⅰ	65	65.7%	3.031	21.5%	60.0%	18.5%	0.0%	
	日本宗教文化論Ⅱ	47	60.3%	3.000	19.1%	61.7%	19.1%	0.0%	
	神道神学Ⅱ	31	44.3%	3.000	16.1%	74.2%	6.5%	0.0%	
	神社祭式概論Ⅰ	64	75.3%	2.906	23.4%	48.4%	23.4%	4.7%	
	日本宗教文化論Ⅰ	52	62.7%	2.885	21.2%	50.0%	25.0%	3.8%	
	小計		1346	66.8%	3.209	34.2%	53.7%	10.8%	1.2%
	100名以上200名未満	神道教化概論Ⅱ	118	81.9%	3.288	32.2%	64.4%	3.4%	0.0%
		宗教考古学Ⅱ	50	41.7%	3.240	32.0%	60.0%	8.0%	0.0%
神社ネットワーク論Ⅱ		66	45.2%	3.227	36.4%	53.0%	7.6%	3.0%	
宗教考古学Ⅰ		57	43.5%	3.193	24.6%	70.2%	5.3%	0.0%	
比較文化学Ⅰ		90	49.5%	3.189	30.0%	61.1%	6.7%	2.2%	
宗教行政研究Ⅱ		95	79.2%	3.179	36.8%	46.3%	14.7%	2.1%	
宗教行政研究Ⅰ		110	77.5%	3.173	35.5%	49.1%	13.6%	0.9%	
神道思想史学Ⅰ		79	64.8%	3.165	26.6%	63.3%	10.1%	0.0%	
神社ネットワーク論Ⅰ		117	73.6%	3.154	34.2%	50.4%	12.0%	3.4%	
宗教社会学Ⅰ		76	65.5%	3.105	26.3%	61.8%	9.2%	1.3%	
神社祭式概論Ⅱ		112	67.1%	3.098	22.3%	66.1%	10.7%	0.9%	
神道教化概論Ⅰ		134	85.9%	3.082	22.4%	65.7%	10.4%	0.7%	
日本宗教文化論Ⅰ		72	62.1%	3.042	20.8%	63.9%	13.9%	1.4%	
祭祀学Ⅱ		101	74.8%	3.000	19.8%	65.3%	9.9%	5.0%	
祝詞作文Ⅱ		79	63.7%	2.975	27.8%	45.6%	22.8%	3.8%	
古典講読ⅡA		155	50.5%	2.955	23.2%	51.6%	22.6%	2.6%	
古典講読ⅡB		105	41.5%	2.886	20.0%	54.3%	20.0%	5.7%	
祭祀学Ⅰ		70	65.4%	2.786	17.1%	50.0%	27.1%	5.7%	
世界宗教文化論Ⅱ		74	51.0%	2.743	8.1%	66.2%	18.9%	5.4%	
祝詞作文Ⅰ		121	70.3%	2.661	17.4%	40.5%	33.1%	9.1%	
小計		1881	61.4%	3.049	25.6%	56.9%	14.5%	2.8%	
200名以上300名未満	国学概論Ⅰ	122	58.1%	3.213	28.7%	64.8%	5.7%	0.8%	
	国学概論Ⅱ	116	55.5%	3.190	27.6%	63.8%	8.6%	0.0%	
	神社祭式概論Ⅰ	137	67.8%	2.876	19.0%	55.5%	20.4%	4.4%	
	祭祀学Ⅰ	116	49.2%	2.457	7.8%	41.4%	39.7%	11.2%	
	小計		491	57.3%	2.935	20.8%	56.4%	18.5%	4.1%

クラス規模	科目名	回答数	回収率	得点	かなりそう 思う	そう思う	あまりそう 思わない	思わない
300名以上	比較文化学Ⅱ	190	56.9%	3.311	38.4%	55.8%	4.7%	0.5%
	小計	190	260.3%	3.311	38.4%	55.8%	4.7%	0.5%

17. 初等教育学科必修

クラス規模	科目名	回答数	回収率	得点	かなりそう 思う	そう思う	あまりそう 思わない	思わない
50名未満	演習(人間開発学部)	17	100.0%	3.706	70.6%	29.4%	0.0%	0.0%
	導入基礎演習	74	97.4%	3.703	70.3%	29.7%	0.0%	0.0%
	小計	91	97.8%	3.703	70.3%	29.7%	0.0%	0.0%
50名以上100名未満	児童英語基礎指導論	124	95.4%	3.468	49.2%	49.2%	0.8%	0.8%
	小計	124	95.4%	3.468	49.2%	49.2%	0.8%	0.8%
100名以上200名未満	理科実験・観察基礎論	118	94.4%	3.356	39.8%	55.9%	4.2%	0.0%
	日本の伝統文化Ⅰ(伝統文化の心と歴史)	58	49.2%	3.207	34.5%	55.2%	6.9%	3.4%
	教職論	103	92.0%	3.029	14.6%	75.7%	8.7%	0.0%
	日本の伝統文化Ⅱ(日本の近代化と生活文化)	94	72.3%	3.000	28.7%	48.9%	16.0%	6.4%
	人間開発基礎論Ⅰ(人間力育成の人間学)	105	88.2%	2.990	19.0%	63.8%	14.3%	2.9%
	言語・古典基礎論	133	93.7%	2.662	12.0%	49.6%	30.8%	7.5%
	小計	611	81.9%	3.018	23.7%	58.1%	14.6%	3.4%

18. 初等教育学科選択

クラス規模	科目名	回答数	回収率	得点	かなりそう 思う	そう思う	あまりそう 思わない	思わない
50名未満	保育内容(表現)	19	100.0%	3.895	89.5%	10.5%	0.0%	0.0%
	伝統文化授業論	9	100.0%	3.889	88.9%	11.1%	0.0%	0.0%
	ピアノ実技A	51	86.4%	3.765	78.4%	19.6%	2.0%	0.0%
	企業内教育	29	90.6%	3.759	75.9%	24.1%	0.0%	0.0%
	外国語活動指導法	16	94.1%	3.750	75.0%	25.0%	0.0%	0.0%
	教育課程論(幼・小)	39	84.8%	3.718	71.8%	28.2%	0.0%	0.0%
	ピアノ実技B	14	93.3%	3.643	64.3%	35.7%	0.0%	0.0%
	人権教育論	9	100.0%	3.556	55.6%	44.4%	0.0%	0.0%
	教育実習ⅠA(事前指導)	83	76.1%	3.542	55.4%	43.4%	1.2%	0.0%
	算数概説	24	92.3%	3.542	54.2%	45.8%	0.0%	0.0%
	リミック	28	93.3%	3.536	53.6%	46.4%	0.0%	0.0%
	音楽基礎指導法	59	95.2%	3.508	52.5%	45.8%	1.7%	0.0%
	運動学	22	78.6%	3.500	59.1%	36.4%	0.0%	4.5%
	教職実践演習	80	83.3%	3.500	50.0%	50.0%	0.0%	0.0%
	音楽概説(実技を含む)	69	94.5%	3.478	53.6%	42.0%	2.9%	1.4%
	物理学概説	7	100.0%	3.429	42.9%	57.1%	0.0%	0.0%
	保育内容(言葉)	40	85.1%	3.375	47.5%	45.0%	5.0%	2.5%
	家庭教育論	22	73.3%	3.364	40.9%	54.5%	4.5%	0.0%
	保育内容(音楽表現)	42	89.4%	3.333	40.5%	52.4%	7.1%	0.0%
	ジェンダーと社会教育	27	75.0%	3.333	33.3%	66.7%	0.0%	0.0%
	保育内容(健康)	47	95.9%	3.255	31.9%	61.7%	6.4%	0.0%
	児童理解の理論および方法	28	80.0%	3.250	28.6%	67.9%	3.6%	0.0%
	社会科概説	30	66.7%	3.233	23.3%	76.7%	0.0%	0.0%
	保育内容総論	33	91.7%	3.121	33.3%	45.5%	21.2%	0.0%
	地域教育社会学	11	64.7%	2.909	0.0%	90.9%	9.1%	0.0%
	小計	838	85.6%	3.483	51.8%	45.1%	2.7%	0.4%
	50名以上100名未満	保育内容(身体表現)	45	88.2%	3.644	64.4%	35.6%	0.0%
初等科教育法(体育)		140	91.5%	3.607	62.9%	36.4%	0.0%	0.0%
初等科教育法(理科)		121	87.1%	3.595	59.5%	40.5%	0.0%	0.0%
保育内容(人間関係)		27	48.2%	3.593	59.3%	40.7%	0.0%	0.0%
体育概説(実技を含む)		94	93.1%	3.553	59.6%	38.3%	1.1%	0.0%
道徳教育の理論と方法(小)		44	81.5%	3.545	54.5%	45.5%	0.0%	0.0%
理科概説		76	82.6%	3.487	53.9%	40.8%	5.3%	0.0%
保育内容(環境)		49	98.0%	3.449	53.1%	42.9%	2.0%	0.0%
初等科教育法(算数)		92	70.2%	3.446	52.2%	42.4%	4.3%	0.0%
初等科教育法(生活)		129	84.9%	3.426	45.7%	51.9%	1.6%	0.8%
初等科教育法(社会)		113	86.9%	3.425	52.2%	41.6%	3.5%	1.8%
初等科教育法(国語)		115	84.6%	3.374	45.2%	48.7%	5.2%	0.0%
家庭科概説(実習を含む)		45	83.3%	3.156	33.3%	51.1%	13.3%	2.2%
生活科概説		48	84.2%	3.146	29.2%	56.3%	14.6%	0.0%
初等科教育法(音楽)		92	68.7%	3.033	26.1%	53.3%	18.5%	2.2%
こども生活基礎論		45	78.9%	2.978	13.3%	75.6%	6.7%	4.4%
初等科教育法(家庭)		99	68.8%	2.949	25.3%	50.5%	18.2%	6.1%
小計	1374	81.3%	3.389	47.6%	45.6%	5.3%	1.7%	
100名以上200名未満	教育の方法と技術(幼・小)	127	87.6%	3.465	47.2%	52.0%	0.8%	0.0%
	教育相談	66	56.4%	3.394	47.0%	48.5%	3.0%	0.0%
	ボランティアと社会参加	170	86.7%	3.353	38.8%	58.2%	2.4%	0.6%
	特別活動の理論と方法(小)	114	80.3%	3.298	31.6%	66.7%	1.8%	0.0%
	学校・学級経営論	94	79.7%	3.266	35.1%	56.4%	8.5%	0.0%
	国語概説	126	77.8%	3.246	41.3%	43.7%	13.5%	1.6%
	発達と学習	67	60.9%	3.209	38.8%	49.3%	7.5%	3.0%
	道徳教育の理論と方法(小)	88	71.0%	3.182	28.4%	63.6%	6.8%	0.0%
	教育と社会	89	69.5%	3.011	30.3%	46.1%	20.2%	1.1%
	教育課程論(幼・小)	106	84.1%	3.000	20.8%	63.2%	12.3%	2.8%
	教育の原理	98	83.1%	2.908	22.4%	51.0%	21.4%	5.1%
	小計	1145	77.1%	3.224	34.9%	54.8%	8.5%	1.2%

19. 健康体育学科必修

クラス規模	科目名	回答数	回収率	得点	かなりそう 思う	そう思う	あまりそう 思わない	思わない
50名未満	演習(人間開発学部)	16	84.2%	3.750	75.0%	25.0%	0.0%	0.0%
	導入基礎演習	58	96.7%	3.362	43.1%	50.0%	6.9%	0.0%
	小計	74	93.7%	3.446	50.0%	44.6%	5.4%	0.0%
100名以上200名未満	日本の伝統文化Ⅰ(伝統文化の心と歴史)	48	36.9%	3.125	29.2%	56.3%	12.5%	2.1%
	日本の伝統文化Ⅱ(日本の近代化と生活文化)	87	58.0%	3.103	34.5%	47.1%	12.6%	5.7%
	教職論	107	87.7%	3.084	22.4%	66.4%	9.3%	0.9%
	運動学	100	71.9%	3.000	21.0%	62.0%	13.0%	4.0%
	体育原理	127	94.1%	2.937	29.1%	46.5%	14.2%	9.4%
	人間開発基礎論Ⅱ(ヒトのしくみとはたらき)	106	79.1%	2.764	16.0%	51.9%	24.5%	7.5%
	人間開発基礎論Ⅰ(人間力育成の人間学)	101	85.6%	2.723	13.9%	53.5%	24.8%	6.9%
	小計	676	72.8%	2.945	23.2%	54.6%	16.1%	5.6%

20. 健康体育学科選択

クラス規模	科目名	回答数	回収率	得点	かなりそう 思う	そう思う	あまりそう 思わない	思わない	
50名未満	指導法実習武道系Ⅰ(柔道)	4	80.0%	4.000	100.0%	0.0%	0.0%	0.0%	
	修行・東洋心身論	7	58.3%	3.857	85.7%	14.3%	0.0%	0.0%	
	ニューススポーツ論	5	62.5%	3.800	80.0%	20.0%	0.0%	0.0%	
	運動方法基礎実習球技系Ⅲ(バレーボール)	46	83.6%	3.783	78.3%	21.7%	0.0%	0.0%	
	指導法実習球技系Ⅲ(バドミントン)	21	70.0%	3.762	76.2%	23.8%	0.0%	0.0%	
	指導法実習武道系Ⅲ(弓道)	8	100.0%	3.750	75.0%	25.0%	0.0%	0.0%	
	トレーニング実習	16	84.2%	3.750	75.0%	25.0%	0.0%	0.0%	
	指導法実習球技系Ⅱ(サッカー)	18	81.8%	3.722	72.2%	27.8%	0.0%	0.0%	
	教職実践演習	54	87.1%	3.704	72.2%	25.9%	1.9%	0.0%	
	運動方法基礎実習表現系Ⅳ(ダンス)	36	87.8%	3.694	69.4%	30.6%	0.0%	0.0%	
	運動方法基礎実習球技系Ⅱ(サッカー)	81	94.2%	3.691	70.4%	28.4%	1.2%	0.0%	
	運動方法基礎実習表現系Ⅰ(体操)	52	81.3%	3.673	67.3%	32.7%	0.0%	0.0%	
	運動方法基礎実習表現系Ⅱ(陸上)	58	76.3%	3.672	67.2%	32.8%	0.0%	0.0%	
	運動方法基礎実習表現系Ⅴ(エアロビクス)	73	86.9%	3.658	67.1%	31.5%	1.4%	0.0%	
	機能回復指導論	14	82.4%	3.643	64.3%	35.7%	0.0%	0.0%	
	呼吸循環系演習	101	84.9%	3.634	66.3%	31.7%	1.0%	1.0%	
	運動方法基礎実習武道系Ⅱ(剣道)	45	84.9%	3.622	66.7%	28.9%	4.4%	0.0%	
	指導法実習球技系Ⅳ(テニス)	5	100.0%	3.600	60.0%	40.0%	0.0%	0.0%	
	指導法実習表現系Ⅴ(エアロビクス)	5	62.5%	3.600	60.0%	40.0%	0.0%	0.0%	
	運動方法基礎実習武道系Ⅲ(弓道)	73	92.4%	3.575	64.4%	31.5%	2.7%	0.0%	
	動作分析演習	94	80.3%	3.574	58.5%	40.4%	1.1%	0.0%	
	武道と所作・礼法	23	92.0%	3.565	60.9%	34.8%	4.3%	0.0%	
	運動方法基礎実習表現系Ⅲ(水泳水中運動)	47	90.4%	3.553	57.4%	40.4%	2.1%	0.0%	
	神経・筋系演習	97	84.3%	3.515	56.7%	41.2%	0.0%	1.0%	
	運動方法基礎実習球技系Ⅰ(バスケットボール)	49	87.5%	3.510	51.0%	49.0%	0.0%	0.0%	
	運動方法基礎実習球技系Ⅳ(テニス)	54	94.7%	3.500	57.4%	37.0%	3.7%	1.9%	
	指導法実習表現系Ⅱ(陸上)	8	88.9%	3.500	50.0%	50.0%	0.0%	0.0%	
	疲労・休養の科学	25	71.4%	3.480	60.0%	36.0%	0.0%	0.0%	
	指導法実習球技系Ⅰ(バスケットボール)	23	69.7%	3.478	47.8%	52.2%	0.0%	0.0%	
	武道の国際比較	15	78.9%	3.467	46.7%	53.3%	0.0%	0.0%	
	教育実習ⅠA(事前指導)	124	77.0%	3.460	50.8%	46.0%	1.6%	1.6%	
	運動方法基礎実習武道系Ⅰ(柔道)	56	68.3%	3.429	48.2%	46.4%	5.4%	0.0%	
	スポーツの倫理	10	90.9%	3.400	40.0%	60.0%	0.0%	0.0%	
	運動処方論	31	86.1%	3.323	41.9%	51.6%	3.2%	3.2%	
	企業の健康管理	21	55.3%	3.286	28.6%	71.4%	0.0%	0.0%	
	地域社会と健康指導	16	88.9%	3.250	25.0%	75.0%	0.0%	0.0%	
	小児医療	11	57.9%	3.182	18.2%	81.8%	0.0%	0.0%	
	運動技能未開発者の指導	35	89.7%	3.143	31.4%	57.1%	5.7%	5.7%	
	スポーツと言葉	14	93.3%	3.071	7.1%	92.9%	0.0%	0.0%	
	運動への身体適応	34	91.9%	3.000	14.7%	70.6%	14.7%	0.0%	
	武道文化史	19	82.6%	2.789	10.5%	63.2%	21.1%	5.3%	
	スポーツ医学	13	61.9%	2.769	0.0%	84.6%	7.7%	7.7%	
	小計	1541	82.4%	3.533	57.2%	39.9%	2.0%	0.6%	
	50名以上100名未満	体育科教育法Ⅱ	71	91.0%	3.662	69.0%	29.6%	0.0%	1.4%
		教育の方法と技術(中・高)	46	59.7%	3.522	54.3%	43.5%	2.2%	0.0%
		体力トレーニング論	45	88.2%	3.511	57.8%	40.0%	0.0%	0.0%
		スポーツ人類学	74	76.3%	3.486	50.0%	48.6%	1.4%	0.0%
スポーツ史		63	71.6%	3.476	50.8%	46.0%	3.2%	0.0%	
発育期の健康と運動		40	66.7%	3.425	47.5%	47.5%	5.0%	0.0%	
発達と学習		47	53.4%	3.383	44.7%	48.9%	6.4%	0.0%	
青年期以降の健康と運動		40	63.5%	3.375	45.0%	50.0%	2.5%	2.5%	
教育相談		35	37.6%	3.343	37.1%	60.0%	2.9%	0.0%	
保健社会学		46	82.1%	3.261	41.3%	47.8%	8.7%	0.0%	
保健科教育法Ⅰ		68	69.4%	3.250	47.1%	35.3%	14.7%	1.5%	
保健科教育法Ⅱ		53	57.0%	3.245	34.0%	58.5%	5.7%	1.9%	
スポーツ行政論		43	76.8%	3.209	30.2%	60.5%	9.3%	0.0%	
身体論		41	68.3%	3.195	39.0%	41.5%	19.5%	0.0%	
メンタルヘルス		49	69.0%	3.143	24.5%	65.3%	10.2%	0.0%	
スポーツと法		62	91.2%	3.048	21.0%	66.1%	9.7%	3.2%	
体育経営管理論		35	61.4%	3.029	14.3%	77.1%	5.7%	2.9%	
性別による身体特性		60	70.6%	2.983	21.7%	60.0%	13.3%	5.0%	
道徳教育の理論と方法(中・高)		51	66.2%	2.922	19.6%	58.8%	15.7%	5.9%	
小計		969	68.4%	3.296	40.4%	50.9%	7.1%	0.8%	

クラス規模	科目名	回答数	回収率	得点	かなりそう 思う	そう思う	あまりそう 思わない	思わない
100名以上200名未満	安全教育	103	80.5%	3.602	62.1%	35.9%	1.9%	0.0%
	救急法	47	45.6%	3.468	48.9%	48.9%	2.1%	0.0%
	健康管理論	96	78.0%	3.385	44.8%	51.0%	3.1%	0.0%
	障害者スポーツ論	68	66.0%	3.382	42.6%	54.4%	1.5%	1.5%
	衛生学・公衆衛生学	105	76.1%	3.238	36.2%	52.4%	10.5%	1.0%
	体育心理学	91	73.4%	3.198	28.6%	63.7%	6.6%	1.1%
	体育社会学	135	90.6%	3.185	30.4%	59.3%	8.9%	1.5%
	特別活動の理論と方法(中・高)	62	59.6%	3.177	30.6%	56.5%	12.9%	0.0%
	体育科教育法Ⅰ	102	85.0%	3.137	24.5%	66.7%	7.8%	0.0%
	教育の原理	100	84.0%	3.110	35.0%	42.0%	22.0%	1.0%
	教育と社会	102	64.6%	3.078	31.4%	48.0%	17.6%	2.9%
	学校保健	95	83.3%	3.074	30.5%	52.6%	12.6%	2.1%
	ボランティアと社会参加	105	72.9%	3.067	26.7%	58.1%	12.4%	1.0%
	スポーツ栄養学	54	50.9%	2.981	22.2%	61.1%	13.0%	0.0%
教育課程論(中・高)	100	82.0%	2.940	18.0%	62.0%	16.0%	4.0%	
小計	1365	73.6%	3.195	33.8%	54.1%	10.3%	1.2%	

21. 子ども支援学科必修

クラス規模	科目名	回答数	回収率	得点	かなりそう 思う	そう思う	あまりそう 思わない	思わない
50名未満	演習(人間開発学部)	39	84.8%	3.692	69.2%	30.8%	0.0%	0.0%
	導入基礎演習	100	94.3%	3.460	47.0%	52.0%	1.0%	0.0%
	小計	139	91.4%	3.525	53.2%	46.0%	0.7%	0.0%
100名以上200名未満	子ども支援論(どの子にもうれしい保育)	104	98.1%	3.423	43.3%	55.8%	1.0%	0.0%
	教職論	92	86.8%	3.043	19.6%	65.2%	15.2%	0.0%
	日本の伝統文化Ⅰ(伝統文化の心と歴史)	88	85.4%	2.920	15.9%	63.6%	18.2%	1.1%
	人間開発基礎論Ⅰ(人間力育成の人間学)	100	94.3%	2.890	14.0%	62.0%	23.0%	1.0%
	日本の伝統文化Ⅱ(日本の近代化と生活文化)	98	95.1%	2.776	16.3%	54.1%	21.4%	7.1%
小計	482	92.0%	3.017	22.2%	60.0%	15.6%	1.9%	

22. 子ども支援学科選択

クラス規模	科目名	回答数	回収率	得点	かなりそう 思う	そう思う	あまりそう 思わない	思わない
50名未満	子ども生活基礎論	2	100.0%	4.000	100.0%	0.0%	0.0%	0.0%
	ピアノ実技A	49	92.5%	3.755	75.5%	24.5%	0.0%	0.0%
	歌唱とリズム	14	100.0%	3.643	64.3%	35.7%	0.0%	0.0%
	子育て支援論	12	100.0%	3.583	58.3%	41.7%	0.0%	0.0%
	ピアノ実技B	49	86.0%	3.469	53.1%	40.8%	6.1%	0.0%
	カウンセリング演習	15	78.9%	3.333	33.3%	66.7%	0.0%	0.0%
	保育実習指導ⅠA	98	95.1%	3.286	34.7%	59.2%	6.1%	0.0%
	障害児保育Ⅱ	25	89.3%	3.280	32.0%	64.0%	4.0%	0.0%
	小計	264	91.7%	3.447	48.5%	47.7%	3.8%	0.0%
	50名以上100名未満	保育表現技術(言語表現)	96	93.2%	3.688	68.8%	31.3%	0.0%
図工概説(実技を含む)		104	98.1%	3.663	66.3%	33.7%	0.0%	0.0%
保育内容(表現)		100	97.1%	3.630	66.0%	32.0%	1.0%	1.0%
子ども文化論		69	97.2%	3.623	68.1%	29.0%	1.4%	0.0%
保育内容(環境)		103	100.0%	3.544	54.4%	45.6%	0.0%	0.0%
保育内容(健康)		100	97.1%	3.500	51.0%	48.0%	1.0%	0.0%
体育概説(実技を含む)		98	92.5%	3.469	48.0%	51.0%	1.0%	0.0%
音楽概説(実技を含む)		105	99.1%	3.438	46.7%	52.4%	0.0%	0.0%
現代保育の課題と実践		73	93.6%	3.397	41.1%	57.5%	1.4%	0.0%
保育表現技術(造形表現)		90	87.4%	3.356	44.4%	47.8%	6.7%	1.1%
相談援助		96	93.2%	3.323	34.4%	63.5%	2.1%	0.0%
子どもの保健Ⅱ		96	93.2%	3.229	30.2%	62.5%	7.3%	0.0%
保育の心理学		97	91.5%	3.196	22.7%	74.2%	3.1%	0.0%
社会的養護内容		95	92.2%	3.189	26.3%	68.4%	4.2%	0.0%
障害児保育Ⅰ		97	94.2%	3.103	26.8%	56.7%	16.5%	0.0%
保育内容総論		98	95.1%	3.010	18.4%	64.3%	17.3%	0.0%
小計	1517	94.6%	3.396	44.4%	51.3%	4.0%	0.8%	
100名以上200名未満	保育方法論	96	93.2%	3.354	36.5%	62.5%	1.0%	0.0%
	児童理解の理論および方法	96	93.2%	3.313	33.3%	64.6%	2.1%	0.0%
	子どもの保健ⅠB(疾病と保健)	104	98.1%	3.221	27.9%	69.2%	1.0%	1.0%
	教育課程論(幼)	97	94.2%	3.134	23.7%	66.0%	10.3%	0.0%
	保育原理	103	97.2%	3.068	20.4%	66.0%	13.6%	0.0%
	社会的養護	90	87.4%	3.011	20.0%	61.1%	18.9%	0.0%
	子どもの保健ⅠA(健康と発育)	103	94.5%	3.000	14.6%	73.8%	9.7%	1.0%
	社会福祉	103	100.0%	2.903	13.6%	64.1%	21.4%	1.0%
	発達と学習	91	85.8%	2.813	13.2%	54.9%	31.9%	0.0%
	児童家庭福祉	92	89.3%	2.804	15.2%	56.5%	21.7%	6.5%
	カウンセリング概論	101	93.5%	2.713	6.9%	60.4%	30.7%	1.0%
	教育の原理	102	96.2%	2.520	6.9%	45.1%	41.2%	6.9%
	小計	1178	93.6%	2.987	19.3%	62.1%	16.9%	1.4%

23. 教養総合／言語

クラス規模	科目名	回答数	回収率	得点	かなりそう 思う	そう思う	あまりそう 思わない	思わない
50名未満	検定ドイツ語	2	100.0%	4.000	100.0%	0.0%	0.0%	0.0%
	フランス語上級 I	5	125.0%	4.000	100.0%	0.0%	0.0%	0.0%
	ロシア語中級 II	1	100.0%	4.000	100.0%	0.0%	0.0%	0.0%
	日本語(読解 I)	11	73.3%	4.000	100.0%	0.0%	0.0%	0.0%
	日本語(読解 III)	11	68.8%	4.000	100.0%	0.0%	0.0%	0.0%
	日本語(古典語入門 II)	1	100.0%	4.000	100.0%	0.0%	0.0%	0.0%
	日本語(読解 II)	10	71.4%	3.900	90.0%	10.0%	0.0%	0.0%
	日本語(読解 IV)	14	73.7%	3.857	92.9%	0.0%	7.1%	0.0%
	韓国語総合中級 I	7	100.0%	3.857	85.7%	14.3%	0.0%	0.0%
	中国語総合中級 II	13	76.5%	3.769	76.9%	23.1%	0.0%	0.0%
	中国語総合中級 I	16	94.1%	3.750	75.0%	25.0%	0.0%	0.0%
	韓国語総合初級 II	15	68.2%	3.733	73.3%	26.7%	0.0%	0.0%
	フランス語中級 B II	24	80.0%	3.708	70.8%	29.2%	0.0%	0.0%
	韓国語総合初級 I	27	81.8%	3.704	77.8%	14.8%	7.4%	0.0%
	ドイツ語総合中級 II	6	85.7%	3.667	66.7%	33.3%	0.0%	0.0%
	韓国語中級 I	12	66.7%	3.667	66.7%	33.3%	0.0%	0.0%
	イタリア語中級 II	3	50.0%	3.667	66.7%	33.3%	0.0%	0.0%
	日本語(聴解 II)	3	100.0%	3.667	66.7%	33.3%	0.0%	0.0%
	日本語(表現 I)	14	87.5%	3.643	64.3%	35.7%	0.0%	0.0%
	日本語(表現 II)	8	72.7%	3.625	62.5%	37.5%	0.0%	0.0%
	韓国語総合中級 II	5	100.0%	3.600	60.0%	40.0%	0.0%	0.0%
	イタリア語中級 I	5	83.3%	3.600	60.0%	40.0%	0.0%	0.0%
	フランス語中級 B I	24	92.3%	3.583	58.3%	41.7%	0.0%	0.0%
	スペイン語初級 II	16	76.2%	3.563	56.3%	43.8%	0.0%	0.0%
	Ad English(com)	107	70.9%	3.533	57.0%	39.3%	3.7%	0.0%
	韓国語初級 II	25	67.6%	3.520	60.0%	32.0%	8.0%	0.0%
	中国語総合初級 II	29	67.4%	3.517	55.2%	41.4%	3.4%	0.0%
	ロシア語中級 I	2	100.0%	3.500	50.0%	50.0%	0.0%	0.0%
	ドイツ語基礎 B II	41	91.1%	3.488	51.2%	46.3%	2.4%	0.0%
	English II (Business I)	542	78.9%	3.454	49.6%	46.7%	3.3%	0.2%
	中国語入門	9	69.2%	3.444	55.6%	33.3%	11.1%	0.0%
	検定中国語	34	75.6%	3.441	44.1%	55.9%	0.0%	0.0%
	Ad English(上級英語)	25	65.8%	3.440	44.0%	56.0%	0.0%	0.0%
	Ba English英語リテラシー II	16	76.2%	3.438	50.0%	43.8%	6.3%	0.0%
	日本語(聴解 III)	7	63.6%	3.429	57.1%	28.6%	14.3%	0.0%
	中国語基礎 B I	112	79.4%	3.429	51.8%	39.3%	8.9%	0.0%
	English II (神道英語 II)	162	80.2%	3.389	44.4%	51.9%	2.5%	0.6%
	ドイツ語総合初級 II	26	74.3%	3.385	53.8%	30.8%	15.4%	0.0%
	English II (S&W)	1230	77.9%	3.382	46.7%	45.8%	6.6%	0.7%
	English II (神道英語 I)	146	75.3%	3.377	40.4%	57.5%	1.4%	0.7%
	フランス語総合初級 II	54	79.4%	3.370	51.9%	37.0%	7.4%	3.7%
	中国語中級 A II	76	66.1%	3.368	42.1%	52.6%	5.3%	0.0%
	中国語中級 B II	82	69.5%	3.366	41.5%	54.9%	2.4%	1.2%
	フランス語初級 I	33	61.1%	3.364	48.5%	39.4%	12.1%	0.0%
	English II (Sports II)	100	82.6%	3.360	51.0%	39.0%	6.0%	3.0%
	English II (Business II)	545	75.0%	3.360	41.7%	53.4%	4.4%	0.4%
	中国語中級 B I	112	80.6%	3.357	41.1%	54.5%	3.6%	0.9%
	Ad English(検定英語)	168	73.4%	3.345	39.3%	56.5%	3.6%	0.6%
	Ad English(日本文化)	15	78.9%	3.333	40.0%	53.3%	6.7%	0.0%
	フランス語上級 II	3	150.0%	3.333	33.3%	66.7%	0.0%	0.0%
	フランス語総合中級 II	3	100.0%	3.333	33.3%	66.7%	0.0%	0.0%
	中国語中級 II	6	75.0%	3.333	33.3%	66.7%	0.0%	0.0%
	English II (時事英語 I)	491	82.2%	3.322	38.5%	56.2%	4.5%	0.6%
	English II (School II)	191	88.0%	3.319	41.4%	51.3%	5.2%	2.1%
	English II (L&W)	1438	83.3%	3.317	40.6%	51.9%	6.1%	1.3%
	フランス語基礎 B I	68	72.3%	3.309	45.6%	42.6%	8.8%	2.9%
中国語初級 II	63	74.1%	3.302	38.1%	55.6%	4.8%	1.6%	
English II (時事英語 II)	465	79.2%	3.301	38.9%	54.0%	5.8%	0.9%	
中国語基礎 B II	123	83.7%	3.301	35.8%	58.5%	5.7%	0.0%	
Ba English英語リテラシー I	181	73.6%	3.298	45.3%	43.1%	7.7%	3.9%	
フランス語基礎 B II	71	72.4%	3.296	43.7%	43.7%	11.3%	1.4%	
スペイン語初級 I	21	56.8%	3.286	42.9%	42.9%	14.3%	0.0%	
フランス語総合中級 I	7	77.8%	3.286	28.6%	71.4%	0.0%	0.0%	
ロシア語基礎 A II	15	75.0%	3.267	33.3%	60.0%	6.7%	0.0%	
韓国語初級 I	67	75.3%	3.254	40.3%	44.8%	14.9%	0.0%	
フランス語総合初級 I	8	66.7%	3.250	25.0%	75.0%	0.0%	0.0%	
検定フランス語	13	38.2%	3.231	53.8%	15.4%	30.8%	0.0%	
English II (Sports I)	104	88.1%	3.231	39.4%	49.0%	7.7%	2.9%	
フランス語入門	31	66.0%	3.226	35.5%	54.8%	6.5%	3.2%	
比較文化論 I (2)	152	84.0%	3.224	36.2%	50.7%	12.5%	0.7%	
比較文化論 II (2)	45	77.6%	3.222	33.3%	57.8%	6.7%	2.2%	
Ad English(外国の文学)	9	52.9%	3.222	22.2%	77.8%	0.0%	0.0%	
English I (L&W)	1975	83.2%	3.210	33.2%	56.4%	8.8%	1.6%	
English II (R&W)	2414	81.5%	3.208	33.7%	55.2%	9.3%	1.7%	
ドイツ語総合中級 I	5	71.4%	3.200	20.0%	80.0%	0.0%	0.0%	
1st Year English II	2005	78.2%	3.198	33.6%	55.1%	9.1%	2.1%	
中国語総合初級 I	61	78.2%	3.197	34.4%	52.5%	11.5%	1.6%	
中国語基礎 A II	276	78.6%	3.181	30.8%	57.2%	11.2%	0.7%	
中国語中級 A I	92	63.4%	3.174	28.3%	62.0%	8.7%	1.1%	
English I (R&W)	2054	88.4%	3.163	32.0%	55.1%	10.1%	2.8%	
フランス語基礎 A I	77	88.5%	3.143	35.1%	49.4%	10.4%	5.2%	
フランス語中級 I	14	70.0%	3.143	28.6%	57.1%	14.3%	0.0%	
イタリア語初級 II	7	77.8%	3.143	14.3%	85.7%	0.0%	0.0%	
フランス語中級 II	8	80.0%	3.125	12.5%	87.5%	0.0%	0.0%	
ポルトガル語初級 I	11	45.8%	3.091	36.4%	36.4%	27.3%	0.0%	

クラス規模	科目名	回答数	回収率	得点	かなりそう 思う	そう思う	あまりそう 思わない	思わない
	フランス語初級Ⅱ	22	73.3%	3.091	31.8%	45.5%	22.7%	0.0%
	1st Year English I	2143	84.2%	3.078	26.9%	58.0%	11.5%	3.2%
	中国語初級Ⅰ	86	75.4%	3.070	31.4%	47.7%	17.4%	3.5%
	ドイツ語初級Ⅰ	44	64.7%	3.068	34.1%	40.9%	22.7%	2.3%
	ドイツ語総合初級Ⅰ	45	80.4%	3.067	33.3%	42.2%	22.2%	2.2%
	ドイツ語入門	30	56.6%	3.067	30.0%	46.7%	23.3%	0.0%
	フランス語基礎AⅡ	126	85.7%	3.048	28.6%	52.4%	14.3%	4.8%
	ロシア語基礎AⅠ	57	90.5%	3.035	22.8%	63.2%	8.8%	5.3%
	中国語基礎AⅠ	290	82.2%	3.031	21.0%	62.8%	14.5%	1.7%
	ドイツ語基礎AⅡ	140	79.5%	3.021	24.3%	57.9%	14.3%	2.9%
	ドイツ語初級Ⅱ	27	65.9%	3.000	25.9%	48.1%	25.9%	0.0%
	ロシア語中級Ⅱ	4	57.1%	3.000	25.0%	50.0%	25.0%	0.0%
	中国語中級Ⅰ	17	77.3%	3.000	23.5%	58.8%	11.8%	5.9%
	ドイツ語中級Ⅰ	1	100.0%	3.000	0.0%	100.0%	0.0%	0.0%
	日本語(古典語入門Ⅰ)	1	50.0%	3.000	0.0%	100.0%	0.0%	0.0%
	ドイツ語基礎BⅠ	73	83.0%	2.959	26.0%	45.2%	27.4%	1.4%
	ロシア語基礎AⅠ	23	69.7%	2.913	13.0%	69.6%	13.0%	4.3%
	イタリア語初級Ⅰ	20	69.0%	2.900	25.0%	45.0%	25.0%	5.0%
	ドイツ語基礎AⅠ	201	93.5%	2.876	17.4%	55.7%	23.9%	3.0%
	ロシア語基礎AⅡ	58	92.1%	2.845	17.2%	60.3%	13.8%	6.9%
	小計	19933	80.9%	3.233	36.0%	53.4%	8.7%	1.8%
50名以上100名未満	English I (R&W)	103	49.8%	3.476	48.5%	50.5%	1.0%	0.0%
	Ad English(検定英語)	157	71.0%	3.401	46.5%	48.4%	3.8%	1.3%
	English II (時事英語Ⅱ)	66	66.0%	3.364	47.0%	43.9%	7.6%	1.5%
	フランス語総合初級Ⅰ	39	75.0%	3.359	41.0%	53.8%	5.1%	0.0%
	English II (時事英語Ⅰ)	58	58.0%	3.328	41.4%	50.0%	8.6%	0.0%
	English II (L&W)	86	42.4%	3.256	34.9%	57.0%	7.0%	1.2%
	English I (L&W)	92	61.3%	3.250	32.6%	60.9%	5.4%	1.1%
	English II (R&W)	201	57.3%	3.169	29.9%	59.2%	9.0%	2.0%
	中国語入門	58	62.4%	3.086	24.1%	62.1%	12.1%	1.7%
	ドイツ語基礎BⅡ	32	64.0%	2.781	15.6%	50.0%	31.3%	3.1%
	小計	892	58.4%	3.276	37.3%	54.1%	7.3%	0.1%
100名以上200名未満	フランス語入門	60	40.3%	3.017	31.7%	41.7%	23.3%	3.3%
	小計	60	40.3%	3.017	31.7%	41.7%	23.3%	3.3%

24. 教養総合／講義

クラス規模	科目名	回答数	回収率	得点	かなりそう 思う	そう思う	あまりそう 思わない	思わない
50名未満	ここのはの文化(書道入門)	2	100.0%	4.000	100.0%	0.0%	0.0%	0.0%
	教養総合演習(学生主体型授業の冒険)	25	71.4%	3.840	84.0%	16.0%	0.0%	0.0%
	環境と技術(エネルギー問題)	4	50.0%	3.750	75.0%	25.0%	0.0%	0.0%
	人間と社会(子どもの遊びと環境)	23	69.7%	3.696	69.6%	30.4%	0.0%	0.0%
	日本事情	48	82.8%	3.688	68.8%	31.3%	0.0%	0.0%
	心性と思想(文学教材再考)	28	84.8%	3.679	71.4%	25.0%	3.6%	0.0%
	人間と社会(子どもの人権と福祉)	23	82.1%	3.609	60.9%	39.1%	0.0%	0.0%
	基礎日本語(文章表現)	113	77.4%	3.566	58.4%	39.8%	1.8%	0.0%
	基礎日本語(小論文Ⅰ)	117	83.6%	3.564	58.1%	40.2%	1.7%	0.0%
	基礎日本語(定型文Ⅲ)	118	66.7%	3.559	60.2%	37.3%	1.7%	0.0%
	教養総合演習(中・東欧の歴史と社会)	11	73.3%	3.545	54.5%	45.5%	0.0%	0.0%
	キャリアデザイン	103	85.8%	3.544	61.2%	35.0%	1.9%	1.0%
	基礎日本語(小論文Ⅱ)	69	76.7%	3.522	55.1%	42.0%	2.9%	0.0%
	心性と思想(文学と思想Ⅱ)	12	60.0%	3.500	58.3%	33.3%	8.3%	0.0%
	基礎日本語(定型文Ⅱ)	247	74.8%	3.494	52.2%	45.3%	2.0%	0.4%
	環境と技術(弓道を科学する)	29	64.4%	3.483	48.3%	51.7%	0.0%	0.0%
	生活と文化(中国伝統演劇・京劇を知るⅡ)	25	86.2%	3.480	56.0%	36.0%	8.0%	0.0%
	生活と文化(中国伝統演劇・京劇を知るⅠ)	21	75.0%	3.476	47.6%	52.4%	0.0%	0.0%
	人間と社会(生活と福祉)	38	79.2%	3.474	47.4%	52.6%	0.0%	0.0%
	心性と思想(教育と思想)	33	78.6%	3.455	48.5%	48.5%	3.0%	0.0%
	人間と社会(現代社会のコンピテンシー)	14	77.8%	3.429	50.0%	42.9%	7.1%	0.0%
	生活と文化(現代社会と健康問題)	14	77.8%	3.429	42.9%	57.1%	0.0%	0.0%
	生活と文化(日中の文学と中国文学研究会)	7	77.8%	3.429	42.9%	57.1%	0.0%	0.0%
	基礎日本語(リテラシー)	160	74.8%	3.419	46.3%	50.6%	2.5%	0.0%
	環境と技術(算数講座)	32	82.1%	3.406	50.0%	40.6%	9.4%	0.0%
	環境と技術(健康と運動の科学)	37	90.2%	3.378	43.2%	51.4%	5.4%	0.0%
	環境と技術(脳と心)	8	61.5%	3.375	37.5%	62.5%	0.0%	0.0%
	環境と技術(地球の大気)	19	52.8%	3.368	42.1%	52.6%	5.3%	0.0%
	人間と社会(子どもの発達と現代社会)	41	83.7%	3.366	41.5%	53.7%	4.9%	0.0%
	人間と社会(西南中国民族文化史Ⅰ)	17	54.8%	3.353	41.2%	52.9%	5.9%	0.0%
	生活と文化(絵巻物から見た庶民の生活)	23	65.7%	3.348	34.8%	65.2%	0.0%	0.0%
	環境と技術(人間活動と大気環境変化)	18	56.3%	3.333	38.9%	55.6%	5.6%	0.0%
	人間と社会(家族の中の子どもの育ち)	27	84.4%	3.333	37.0%	59.3%	3.7%	0.0%
	基礎日本語(定型文Ⅰ)	101	73.2%	3.317	38.6%	56.4%	3.0%	2.0%
	教養総合演習(学び合ふスポーツと武道)	13	92.9%	3.308	53.8%	38.5%	0.0%	0.0%
	心性と思想(漢文訓読入門)	26	57.8%	3.308	50.0%	38.5%	7.7%	0.0%
	生活と文化(武道の特性と国際化)	26	72.2%	3.308	34.6%	61.5%	3.8%	0.0%
	環境と技術(産業技術の歴史)	28	58.3%	3.286	32.1%	64.3%	3.6%	0.0%
	人間と社会(社会構造の変化と子育て)	26	59.1%	3.269	30.8%	65.4%	3.8%	0.0%
	心性と思想(子どもと文化)	12	40.0%	3.250	33.3%	58.3%	8.3%	0.0%
	生活と文化(『源氏物語』を読むⅡ)	37	84.1%	3.243	32.4%	59.5%	8.1%	0.0%
	日本の基層文化(民俗宗教論)	25	54.3%	3.240	36.0%	52.0%	12.0%	0.0%
	生活と文化(古代日本語と現代日本語)	13	86.7%	3.231	38.5%	46.2%	15.4%	0.0%
	心性と思想(文学と思想Ⅰ)	13	52.0%	3.231	30.8%	61.5%	7.7%	0.0%
	人間と社会(魯迅と近代日本Ⅰ)	9	81.8%	3.222	22.2%	77.8%	0.0%	0.0%
	人間と社会(監視と管理)	15	78.9%	3.200	33.3%	53.3%	13.3%	0.0%
	人間と社会(西南中国民族文化史Ⅱ)	21	70.0%	3.190	33.3%	52.4%	14.3%	0.0%
	環境と技術(科学的とは何か)	36	85.7%	3.167	27.8%	61.1%	11.1%	0.0%

クラス規模	科目名	回答数	回収率	得点	かなりそう 思う	そう思う	あまりそう 思わない	思わない
	生活と文化(中国医学史Ⅱ)	24	66.7%	3.167	25.0%	66.7%	8.3%	0.0%
	法学(日本国憲法)	21	67.7%	3.143	33.3%	47.6%	19.0%	0.0%
	生活と文化(フランスと現代社会)	26	63.4%	3.115	26.9%	57.7%	15.4%	0.0%
	人間と社会(帝国大法官カンパセレス)	9	69.2%	3.111	11.1%	88.9%	0.0%	0.0%
	心性と思想(漢代の経書とその周辺)	19	82.6%	3.105	36.8%	42.1%	15.8%	5.3%
	人間と社会(中世の武家家訓を読む)	29	60.4%	3.103	17.2%	75.9%	6.9%	0.0%
	生活と文化(ローマ帝国とキリスト教徒)	30	63.8%	3.100	20.0%	70.0%	10.0%	0.0%
	生活と文化(中国医学史Ⅰ)	34	69.4%	3.029	11.8%	79.4%	8.8%	0.0%
	環境と技術(物質の起源)	14	63.6%	3.000	28.6%	42.9%	28.6%	0.0%
	神道と文化	113	66.9%	2.991	22.1%	56.6%	19.5%	1.8%
	人間と社会(生活の変容と子どもの育ち)	26	59.1%	2.962	19.2%	65.4%	7.7%	7.7%
	人間と社会(近世の武家家族と働く女性)	20	64.5%	2.950	15.0%	65.0%	20.0%	0.0%
	人間と社会(教育哲学と教育の諸問題)	30	63.8%	2.900	23.3%	50.0%	20.0%	6.7%
	心性と思想(中国の文字文化と非文字芸能)	8	72.7%	2.875	25.0%	37.5%	37.5%	0.0%
	心性と思想(中国小説の理解)	25	69.4%	2.840	20.0%	44.0%	36.0%	0.0%
	生活と文化(漢文訓読の技術をも身につける)	14	70.0%	2.786	14.3%	50.0%	35.7%	0.0%
	日本の基層文化(神道と日本人の信仰)	28	57.1%	2.786	7.1%	71.4%	17.9%	0.0%
	人間と社会(日本中世の法文化)	28	84.8%	2.750	7.1%	64.3%	25.0%	3.6%
	人間と社会(魯迅と近代日本Ⅱ)	4	80.0%	2.750	0.0%	75.0%	25.0%	0.0%
	人間と社会(アナーナル学派新しい歴史学)	5	45.5%	2.400	0.0%	40.0%	60.0%	0.0%
	小計	2414	72.1%	3.355	43.7%	49.2%	6.4%	0.5%
50名以上100名未満	人間と社会(子どもの人権と福祉)	60	75.0%	3.533	58.3%	40.0%	0.0%	0.0%
	比較文化論Ⅰ(2)	36	64.3%	3.528	52.8%	47.2%	0.0%	0.0%
	比較文化論Ⅱ(2)	36	51.4%	3.444	44.4%	55.6%	0.0%	0.0%
	人間と社会(司法制度論)	56	71.8%	3.429	42.9%	57.1%	0.0%	0.0%
	人間と社会(アメリカ教育の基礎)	28	54.9%	3.429	42.9%	57.1%	0.0%	0.0%
	心性と思想(西洋美術史概説Ⅱ)	73	75.3%	3.425	46.6%	49.3%	4.1%	0.0%
	キャリアデザイン	641	77.2%	3.396	47.3%	46.6%	4.5%	1.6%
	環境と技術(算数講座)	65	67.0%	3.354	40.0%	55.4%	4.6%	0.0%
	人間と社会(イスラームの宗教と文化)	69	76.7%	3.319	39.1%	56.5%	2.9%	0.0%
	生活と文化(国語教科書教材再読)	43	78.2%	3.302	34.9%	60.5%	4.7%	0.0%
	生活と文化(世紀転換期のドイツ文化)	41	66.1%	3.293	34.1%	61.0%	4.9%	0.0%
	生活と文化(『源氏物語』を読むⅠ)	66	83.5%	3.288	40.9%	50.0%	6.1%	3.0%
	人間と社会(豊臣秀吉の史僚たち)	72	84.7%	3.278	38.9%	51.4%	8.3%	1.4%
	生活と文化(フランス語圏の文化)	59	66.3%	3.271	30.5%	66.1%	3.4%	0.0%
	神道と文化	159	66.3%	3.258	33.3%	60.4%	5.0%	1.3%
	心性と思想(心性の現象学Ⅱ)	47	92.2%	3.255	38.3%	48.9%	12.8%	0.0%
	人間と社会(グローバル化と国際金融)	32	50.8%	3.250	34.4%	56.3%	9.4%	0.0%
	心性と思想(ノートイグが開く世界)	40	71.4%	3.250	27.5%	70.0%	2.5%	0.0%
	人間と社会(社会構造の変化と子育て)	59	79.7%	3.237	32.2%	61.0%	5.1%	1.7%
	環境と技術(コンピュータと人間の社会)	53	64.6%	3.208	28.3%	64.2%	7.5%	0.0%
	生活と文化(日本と世界の歴史)	61	71.8%	3.197	26.2%	67.2%	6.6%	0.0%
	環境と技術(科学的とは何か)	47	77.0%	3.191	31.9%	55.3%	12.8%	0.0%
	生活と文化(京の祭り信仰)	63	65.6%	3.190	28.6%	65.1%	4.8%	0.0%
	人間と社会(平安貴族社会と技能官人)	38	74.5%	3.184	26.3%	65.8%	7.9%	0.0%
	心性と思想(生命の死をめぐる生命倫理)	45	61.6%	3.178	35.6%	51.1%	8.9%	4.4%
	生活と文化(フランスの文化)	67	74.4%	3.164	22.4%	71.6%	6.0%	0.0%
	環境と技術(産業技術の歴史)	44	53.0%	3.159	34.1%	52.3%	9.1%	4.5%
	日本の基層文化(日本の伝統文化と現代社会)	51	86.4%	3.157	29.4%	60.8%	5.9%	3.9%
	人間と社会(出土文字からみた古代文化)	63	77.8%	3.143	30.2%	54.0%	15.9%	0.0%
	環境と技術(アメリカの環境保護)	48	57.1%	3.104	25.0%	60.4%	14.6%	0.0%
	生活と文化(日本文化の比較文化的考察Ⅱ)	61	76.3%	3.098	29.5%	52.5%	16.4%	1.6%
	生活と文化(二宮尊徳と報徳運動)	43	72.9%	3.093	27.9%	53.5%	18.6%	0.0%
	心性と思想(生命の誕生をめぐる生命倫理)	54	70.1%	3.093	22.2%	66.7%	9.3%	1.9%
	生活と文化(中国の都市と社会)	39	72.2%	3.077	20.5%	66.7%	12.8%	0.0%
	心性と思想(古代・中世から近代へ)	32	41.0%	3.031	31.3%	46.9%	15.6%	6.3%
	生活と文化(グローバル化の中の地域)	45	64.3%	3.022	24.4%	55.6%	17.8%	2.2%
	人間と社会(裁判からみたアメリカ社会)	30	54.5%	3.000	23.3%	56.7%	16.7%	3.3%
	生活と文化(日本中世の村の暮らし)	51	70.8%	2.961	27.5%	45.1%	23.5%	3.9%
	環境と技術(脳と心)	59	75.6%	2.932	16.9%	61.0%	20.3%	1.7%
	環境と技術(エネルギー問題)	36	58.1%	2.889	16.7%	58.3%	22.2%	2.8%
	人間と社会『日本書紀』を読んだ人々Ⅱ	62	69.7%	2.839	9.7%	66.1%	22.6%	1.6%
	生活と文化(日本語教育の歴史)	40	63.5%	2.825	10.0%	62.5%	27.5%	0.0%
	生活と文化(都市近郊農村の近代)	59	71.1%	2.797	13.6%	57.6%	23.7%	5.1%
	法学(日本国憲法)	79	62.7%	2.759	17.7%	48.1%	27.8%	5.1%
	環境と技術(わかる相対性理論)	55	58.5%	2.709	18.2%	41.8%	32.7%	7.3%
	人間と社会『日本書紀』を読んだ人々Ⅰ	56	75.7%	2.661	12.5%	50.0%	28.6%	8.9%
	生活と文化(中国古代の家族)	35	63.6%	2.629	5.7%	60.0%	25.7%	8.6%
	生活と文化(中国古代の知識人)	40	62.5%	2.600	10.0%	50.0%	30.0%	10.0%
	人間と社会(近代国家の思想と実践的展開)	33	34.4%	2.545	3.0%	54.5%	36.4%	6.1%
	小計	3171	69.3%	3.183	32.8%	54.8%	10.5%	2.4%
100名以上200名未満	心性と思想(聴覚障害者の文化と手話学)	101	59.1%	3.644	66.3%	32.7%	0.0%	1.0%
	人間と社会(障害者の理解と支援)	76	65.0%	3.632	63.2%	36.8%	0.0%	0.0%
	人間と社会(子ども理解のための心理学)	92	61.3%	3.446	50.0%	46.7%	1.1%	2.2%
	人間と社会(家族の中の子どもの育ち)	90	75.0%	3.433	53.3%	41.1%	3.3%	0.0%
	人間と社会(子どもの学びと教師の役割)	121	80.7%	3.413	46.3%	50.4%	1.7%	1.7%
	人間と社会(子どもの発達と現代社会)	84	64.6%	3.405	45.2%	52.4%	1.2%	0.0%
	人間と社会(イスラームの宗教と文化)	79	74.5%	3.316	36.7%	58.2%	5.1%	0.0%
	心性と思想(インド神話と文化Ⅱ)	76	61.8%	3.303	34.2%	61.8%	3.9%	0.0%
	人間と社会(歴史に見るリーダーシップ論)	117	32.5%	3.299	35.9%	59.0%	4.3%	0.9%
	生活と文化(民俗学的視点からの平安文学)	97	77.0%	3.278	37.1%	54.6%	7.2%	1.0%
	環境と技術(地殻環境の変動との共存)	61	54.0%	3.262	32.8%	62.3%	3.3%	1.6%
	生活と文化(オーストリアその都市と文化)	134	70.9%	3.261	33.6%	60.4%	5.2%	0.0%
	生活と文化(国際化とスポーツ文化の変容)	101	82.8%	3.257	32.7%	61.4%	5.0%	1.0%
	環境と技術(よくわかるサイエンス)	205	75.4%	3.254	36.6%	54.1%	7.3%	2.0%
	心性と思想(東西美術交流史Ⅰ)	101	58.0%	3.228	35.6%	55.4%	5.9%	2.0%
	生活と文化(ことばと消費社会)	84	84.0%	3.214	28.6%	65.5%	4.8%	1.2%

クラス規模	科目名	回答数	回収率	得点	かなりそう 思う	そう思う	あまりそう 思わない	思わない
	生活と文化(ドイツ語圏の児童文学)	113	63.8%	3.177	30.1%	57.5%	12.4%	0.0%
	心性と思想(子どもと文化)	64	50.8%	3.156	23.4%	70.3%	4.7%	1.6%
	生活と文化(町が育む文化～ドイツ語圏～)	98	58.0%	3.153	29.6%	58.2%	10.2%	2.0%
	心性と思想(インド神話と文化Ⅰ)	92	70.2%	3.141	28.3%	59.8%	9.8%	2.2%
	心性と思想(東西美術交流史Ⅱ)	78	50.0%	3.141	28.2%	61.5%	7.7%	1.3%
	人間と社会(日本の近代化と農本主義)	112	62.6%	3.134	30.4%	55.4%	11.6%	2.7%
	キャリアデザイン(SPI非言語項目対策)	71	65.7%	3.113	28.2%	56.3%	14.1%	1.4%
	心性と思想(西洋美術史概説Ⅰ)	93	76.9%	3.108	29.0%	54.8%	14.0%	2.2%
	人間と社会(6・7世紀の王権と社会)	93	76.2%	3.097	26.9%	59.1%	11.8%	1.1%
	生活と文化(文化資源と知的財産)	86	43.2%	3.058	18.6%	68.6%	12.8%	0.0%
	生活と文化(折口信夫を読むⅡ)	90	82.6%	3.056	25.6%	56.7%	15.6%	2.2%
	人間と社会(グローバル化と国際金融)	59	54.6%	3.034	23.7%	57.6%	16.9%	1.7%
	人間と社会(イギリス社会・文化・法制度)	56	35.2%	3.000	23.2%	55.4%	19.6%	1.8%
	心性と思想(心性の現象学Ⅰ)	64	62.1%	2.984	26.6%	48.4%	23.4%	0.0%
	生活と文化(満洲と日本人)	118	59.3%	2.958	21.2%	56.8%	18.6%	3.4%
	生活と文化(人の移動と近世中国社会)	71	71.0%	2.901	22.5%	46.5%	29.6%	1.4%
	環境と技術(ヘルスプロモーション)	93	71.5%	2.892	17.2%	58.1%	21.5%	3.2%
	神道と文化	693	66.1%	2.887	19.2%	56.6%	18.5%	5.3%
	心性と思想(ギリシアとソクラテス)	55	43.0%	2.873	23.6%	43.6%	29.1%	3.6%
	心性と思想(空間デザインの歴史)	92	51.4%	2.848	19.6%	51.1%	25.0%	3.3%
	環境と技術(街の移り変わりと経済)	186	55.0%	2.823	19.4%	49.5%	25.3%	5.9%
	日本の基層文化(女性祭祀の伝統)	51	35.4%	2.765	13.7%	58.8%	19.6%	5.9%
	生活と文化(戦国乱世と砲術師の群像)	64	51.6%	2.656	18.8%	35.9%	37.5%	7.8%
	人間と社会(近代国家の思想と実践的展開)	56	44.4%	2.339	7.1%	33.9%	44.6%	14.3%
	小計	4267	60.9%	3.106	29.6%	54.6%	12.9%	2.6%
200名以上300名未満	環境と技術(動物の歴史とヒトへの歩み)	154	67.2%	3.364	42.9%	51.3%	5.2%	0.6%
	心性と思想(現代社会と世界の宗教・神話)	152	62.0%	3.329	40.1%	53.3%	5.9%	0.7%
	日本の基層文化(現代日本社会の「神道」)	187	68.8%	3.283	33.7%	61.5%	4.3%	0.5%
	心性と思想(帝から読む平安文学)	177	67.8%	3.277	39.5%	51.4%	6.2%	2.8%
	人間と社会(現代日本社会の「宗教」)	145	69.4%	3.269	35.2%	58.6%	4.8%	0.7%
	生活と文化(ヨーロッパの創作メルヘン)	152	51.9%	3.250	33.6%	59.2%	5.9%	1.3%
	心性と思想(都市バリの歴史とその表象)	164	66.9%	3.238	31.7%	62.2%	4.3%	1.8%
	総合講座(渋谷学)	155	77.1%	3.206	32.3%	56.8%	10.3%	0.6%
	人間と社会(人間と文化)	185	62.7%	3.011	24.9%	54.1%	18.4%	2.7%
	神道と文化	349	51.6%	2.891	16.9%	59.9%	18.9%	4.0%
	心性と思想(環境デザインの歴史)	87	35.4%	2.851	19.5%	51.7%	23.0%	5.7%
	環境と技術(宇宙に果てはあるか)	237	49.6%	2.806	19.0%	48.5%	27.0%	5.1%
	総合講座(日本研究入門①)	161	68.8%	2.745	9.9%	60.2%	24.2%	5.6%
	環境と技術(人類の自然認識の歴史の変遷)	296	60.4%	2.693	10.1%	56.1%	26.7%	7.1%
	環境と技術(恒星と系外惑星の天文学)	138	48.8%	2.572	13.8%	36.2%	43.5%	6.5%
	法学(日本国憲法)	349	48.0%	2.513	13.8%	39.5%	30.9%	15.8%
	小計	3088	57.4%	2.968	24.1%	53.5%	17.6%	4.7%
300名以上	心性と思想(言語・心理・催眠Ⅰ)	473	44.4%	3.368	41.2%	54.5%	4.0%	0.2%
	生活と文化(英米のポピュラー音楽)	198	66.0%	3.364	42.9%	51.5%	4.5%	1.0%
	生活と文化(近現代短歌概観)	132	24.7%	3.333	41.7%	51.5%	5.3%	1.5%
	生活と文化(オーストリアその都市と文化)	83	15.5%	3.301	38.6%	54.2%	6.0%	1.2%
	人間と社会(ホワイトカラー犯罪)	244	45.5%	3.287	38.1%	54.1%	6.6%	0.8%
	総合講座(自然との共生②)	149	44.7%	3.275	36.2%	55.0%	8.7%	0.0%
	生活と文化(昔話から考える日中文化比較)	191	63.7%	3.215	30.4%	62.3%	5.8%	1.6%
	人間と社会(生命と法～人の終期～)	237	44.4%	3.203	33.3%	54.9%	10.5%	1.3%
	インターンシップⅠ(企業・公務員)	136	40.2%	3.199	30.9%	61.0%	5.1%	2.9%
	人間と社会(結婚の多様性)	163	54.3%	3.190	28.8%	61.3%	9.8%	0.0%
	生活と文化(ゴダール映画再考)	158	29.5%	3.190	39.9%	42.4%	14.6%	3.2%
	心性と思想(ヨーロッパ文化史Ⅰ)	258	55.1%	3.186	30.6%	59.3%	8.5%	1.2%
	心性と思想(帝から読む『源氏物語』)	213	70.8%	3.174	35.2%	51.6%	8.5%	4.7%
	人間と社会(戦争指導に見る日米)	168	54.9%	3.143	29.2%	57.7%	11.3%	1.8%
	生活と文化(ヨーロッパのメルヘン史)	193	59.9%	3.124	24.9%	63.2%	11.4%	0.5%
	法学(日本国憲法)	276	72.3%	3.123	26.8%	59.1%	13.8%	0.4%
	生活と文化(ハプスブルグ家と音楽)	175	58.3%	3.074	23.4%	61.7%	13.7%	1.1%
	心性と思想(ヨーロッパ文化史Ⅱ)	138	29.4%	3.051	20.3%	67.4%	9.4%	2.9%
	心性と思想(中国芸術史)	186	46.3%	3.048	22.0%	62.9%	12.9%	2.2%
	総合講座(自然との共生①)	177	44.0%	3.006	22.6%	57.6%	17.5%	2.3%
	生活と文化(江戸時代の文化)	178	33.3%	3.000	17.4%	68.0%	12.4%	1.7%
	神道と文化	611	61.7%	2.997	23.7%	56.1%	16.4%	3.6%
	環境と技術(地殻環境の変動との共存)	84	27.5%	2.964	17.9%	60.7%	21.4%	0.0%
	心性と思想(身体イメージ論)	189	35.4%	2.947	24.3%	48.7%	24.3%	2.6%
	生活と文化(歌で聴くドイツの歴史)	209	50.6%	2.943	18.7%	60.8%	16.7%	3.8%
	心性と思想(現実と表現～現実とは何か)	321	60.0%	2.863	24.6%	47.4%	18.7%	8.4%
	心性と思想(芸術作品と芸術理論)	164	40.1%	2.787	14.0%	56.7%	23.2%	6.1%
	人間と社会(ハムレットで言語を考える)	197	36.8%	2.772	17.8%	45.7%	32.5%	4.1%
	環境と技術(恒星と系外惑星の天文学)	160	38.5%	2.700	7.5%	56.9%	33.8%	1.9%
	人間と社会(ハムレットで近代を考える)	94	17.6%	2.521	10.6%	43.6%	33.0%	12.8%
	小計	6155	44.4%	3.090	27.8%	56.1%	13.5%	2.5%

25. 教養総合／演習

クラス規模	科目名	回答数	回収率	得点	かなりそう 思う	そう思う	あまりそう 思わない	思わない
50名未満	コンピュータ技術演習(データ処理)	31	63.3%	3.452	45.2%	54.8%	0.0%	0.0%
	総合演習(国際交流)	97	62.6%	3.278	41.2%	46.4%	11.3%	1.0%
	小計	128	62.7%	3.320	42.2%	48.4%	8.6%	0.8%
50名以上100名未満	コンピュータ技術演習(活用入門)	595	71.4%	3.459	49.1%	48.1%	2.5%	0.3%
	コンピュータ技術演習(データ処理)	121	67.2%	3.298	36.4%	57.9%	5.0%	0.8%
	コンピュータ技術演習(メディア発信)	84	70.0%	3.286	35.7%	58.3%	4.8%	1.2%
	コンピュータ技術演習(シミュレーション)	127	70.6%	3.134	32.3%	50.4%	15.7%	1.6%
	小計	927	70.6%	3.378	43.9%	50.6%	4.9%	0.6%

26. 教養総合／実技

クラス規模	科目名	回答数	回収率	得点	かなりそう 思う	そう思う	あまりそう 思わない	思わない
50名未満	スポ・身体文化Ⅱ(サッカー③)	20	57.1%	3.950	95.0%	5.0%	0.0%	0.0%
	スポ・身体文化Ⅱ(サッカー①)	15	51.7%	3.933	93.3%	6.7%	0.0%	0.0%
	スポ・身体文化Ⅱ(サッカー②)	16	53.3%	3.813	81.3%	18.8%	0.0%	0.0%
	スポ・身体文化Ⅱ(バスケットボール①)	35	54.7%	3.800	82.9%	14.3%	2.9%	0.0%
	スポ・身体文化Ⅱ(バスケットボール②)	24	68.6%	3.792	79.2%	20.8%	0.0%	0.0%
	スポ・身体文化Ⅱ(テニス①)	24	68.6%	3.792	79.2%	20.8%	0.0%	0.0%
	スポ・身体文化Ⅱ(テニス②)	16	45.7%	3.750	81.3%	12.5%	6.3%	0.0%
	スポ・身体文化Ⅱ(バドミントン②)	19	54.3%	3.737	73.7%	26.3%	0.0%	0.0%
	スポ・身体文化Ⅱ(バドミントン①)	22	64.7%	3.636	63.6%	36.4%	0.0%	0.0%
	スポ・身体文化Ⅱ(柔道①)	11	68.8%	3.636	63.6%	36.4%	0.0%	0.0%
	スポーツ・身体文化ⅠA	1488	86.7%	3.561	59.1%	38.7%	1.7%	0.3%
	スポ・身体文化Ⅱ(弓道①)	29	80.6%	3.552	58.6%	37.9%	3.4%	0.0%
	スポーツ・身体文化ⅠB	1403	86.0%	3.522	56.9%	39.8%	2.4%	0.6%
小計		3122	83.6%	3.558	59.4%	37.9%	2.0%	0.4%

27. 教職課程

クラス規模	科目名	回答数	回収率	得点	かなりそう 思う	そう思う	あまりそう 思わない	思わない
50名未満	英語科教育法Ⅰ	49	87.5%	3.714	77.6%	20.4%	0.0%	0.0%
	教育学特殊講義Ⅱ(2)	23	65.7%	3.696	69.6%	30.4%	0.0%	0.0%
	生徒指導(中・高)	71	78.9%	3.690	69.0%	31.0%	0.0%	0.0%
	教職実践演習	180	81.8%	3.644	65.0%	34.4%	0.6%	0.0%
	社会科教育法(4)	202	87.4%	3.609	61.9%	37.1%	1.0%	0.0%
	英語科教育法Ⅱ	45	80.4%	3.600	66.7%	31.1%	0.0%	0.0%
	国語科教育法Ⅰ	103	73.0%	3.573	58.3%	40.8%	1.0%	0.0%
	社会科・地理歴史科教育法	118	83.7%	3.551	55.9%	43.2%	0.8%	0.0%
	商業科教育法	4	100.0%	3.500	50.0%	50.0%	0.0%	0.0%
	国語科教育法Ⅱ	191	81.3%	3.492	52.4%	45.0%	2.1%	0.5%
	道徳教育の理論と方法(中・高)	91	78.4%	3.484	52.7%	44.0%	2.2%	1.1%
	教育相談	118	83.1%	3.475	53.4%	41.5%	4.2%	0.8%
	特別活動の理論と方法(中・高)	118	88.7%	3.398	42.4%	55.9%	0.8%	0.8%
	社会科・公民科教育法	32	76.2%	3.375	43.8%	53.1%	0.0%	3.1%
	書道科教育法	31	86.1%	3.097	22.6%	64.5%	12.9%	0.0%
	教育の原理	67	72.8%	3.045	28.4%	50.7%	17.9%	3.0%
	教育と社会	42	77.8%	2.952	21.4%	57.1%	16.7%	4.8%
	ボランティアと社会参加	28	80.0%	2.857	10.7%	64.3%	25.0%	0.0%
	小計		1513	81.4%	3.492	53.9%	42.2%	3.1%
50名以上100名未満	教育相談	64	81.0%	3.672	67.2%	32.8%	0.0%	0.0%
	特別活動の理論と方法(中・高)	110	76.4%	3.591	60.9%	38.2%	0.0%	0.9%
	社会科・公民科教育法	29	50.9%	3.586	58.6%	41.4%	0.0%	0.0%
	教育実習ⅠA(事前指導)	116	69.5%	3.569	60.3%	37.9%	0.9%	0.0%
	教職論	379	70.2%	3.456	48.8%	48.0%	3.2%	0.0%
	教育心理学特殊講義Ⅲ(2)	40	67.8%	3.450	45.0%	55.0%	0.0%	0.0%
	教育と社会	381	78.6%	3.346	43.8%	47.8%	7.6%	0.8%
	道徳教育の理論と方法(中・高)	108	76.1%	3.324	36.1%	60.2%	3.7%	0.0%
	生徒指導(中・高)	91	66.4%	3.297	35.2%	59.3%	5.5%	0.0%
	教育の原理	323	78.2%	3.266	39.9%	48.3%	10.2%	1.5%
	国語科教育法Ⅰ	85	78.7%	3.212	32.9%	56.5%	9.4%	1.2%
	ボランティアと社会参加	225	77.6%	3.124	26.7%	62.2%	8.4%	2.2%
	発達と学習	111	68.9%	3.117	23.4%	64.9%	11.7%	0.0%
	小計		2062	74.1%	3.350	42.7%	50.4%	6.0%
100名以上200名未満	教職論	18	10.7%	3.500	50.0%	50.0%	0.0%	0.0%
	小計		18	10.7%	3.500	50.0%	50.0%	0.0%

28. 図書館学課程

クラス規模	科目名	回答数	回収率	得点	かなりそう 思う	そう思う	あまりそう 思わない	思わない	
50名未満	図書館情報資源概論	19	79.2%	3.368	36.8%	63.2%	0.0%	0.0%	
	学習指導と学校図書館	28	87.5%	3.107	17.9%	75.0%	7.1%	0.0%	
	情報資源組織演習Ⅱ	60	87.0%	3.083	15.0%	78.3%	6.7%	0.0%	
	図書館情報資源特論Ⅴ	30	85.7%	3.000	23.3%	53.3%	23.3%	0.0%	
	情報資源組織演習Ⅰ	32	100.0%	3.000	12.5%	78.1%	6.3%	3.1%	
	情報資源組織論Ⅱ	54	80.6%	2.944	14.8%	68.5%	14.8%	0.0%	
	学校経営と学校図書館	9	90.0%	2.889	0.0%	88.9%	11.1%	0.0%	
	図書館情報資源特論Ⅵ	14	87.5%	2.857	7.1%	71.4%	21.4%	0.0%	
	情報資源組織論Ⅰ	34	97.1%	2.735	2.9%	67.6%	29.4%	0.0%	
	小計		280	87.5%	3.000	15.0%	71.1%	13.2%	0.4%
	50名以上100名未満	情報資源組織演習Ⅱ	44	83.0%	3.227	27.3%	68.2%	4.5%	0.0%
情報サービス論		47	78.3%	3.106	17.0%	76.6%	6.4%	0.0%	
情報資源組織論Ⅱ		49	87.5%	3.082	18.4%	71.4%	10.2%	0.0%	
児童サービス論		61	89.7%	3.066	18.0%	70.5%	11.5%	0.0%	
情報サービス演習Ⅰ		45	77.6%	2.956	20.0%	62.2%	13.3%	2.2%	
小計		246	83.4%	3.085	19.9%	69.9%	9.3%	0.4%	
100名以上200名未満	図書館情報資源概論	89	83.2%	3.337	34.8%	64.0%	1.1%	0.0%	
	小計		89	83.2%	3.337	34.8%	64.0%	1.1%	0.0%

29. 博物館学課程

クラス規模	科目名	回答数	回収率	得点	かなりそう 思う	そう思う	あまりそう 思わない	思わない
50名未満	博物館実習Ⅳ	166	90.2%	3.488	50.0%	48.8%	1.2%	0.0%
	博物館経営論	29	80.6%	3.345	34.5%	65.5%	0.0%	0.0%
	博物館展示論	15	75.0%	3.333	33.3%	66.7%	0.0%	0.0%
	博物館資料論	20	95.2%	3.300	30.0%	70.0%	0.0%	0.0%
	小計	230	88.1%	3.443	45.2%	53.9%	0.9%	0.0%
50名以上100名未満	博物館概論	74	78.7%	3.392	41.9%	55.4%	2.7%	0.0%
	博物館資料保存論	60	84.5%	3.367	36.7%	63.3%	0.0%	0.0%
	博物館教育論	63	70.8%	3.349	36.5%	61.9%	1.6%	0.0%
	博物館実習Ⅰ	70	79.5%	3.343	37.1%	60.0%	2.9%	0.0%
	博物館情報・メディア論	47	85.5%	3.255	29.8%	66.0%	4.3%	0.0%
	博物館実習Ⅱ	142	79.8%	3.162	28.9%	60.6%	8.5%	2.1%
	小計	456	79.3%	3.289	34.4%	60.7%	4.2%	1.3%
100名以上200名未満	博物館資料論	130	83.9%	3.408	43.8%	53.1%	3.1%	0.0%
	博物館展示論	124	81.6%	3.315	39.5%	52.4%	8.1%	0.0%
	博物館資料保存論	116	87.2%	3.250	35.3%	55.2%	8.6%	0.9%
	博物館実習Ⅰ	97	69.3%	3.237	33.0%	57.7%	9.3%	0.0%
	博物館経営論	106	75.7%	3.217	25.5%	70.8%	3.8%	0.0%
	博物館概論	114	89.8%	3.193	27.2%	66.7%	4.4%	1.8%
	博物館教育論	79	71.8%	3.013	29.1%	50.6%	12.7%	7.6%
	博物館情報・メディア論	106	80.9%	2.858	11.3%	65.1%	21.7%	1.9%
	小計	872	80.1%	3.201	31.2%	58.9%	8.6%	1.3%

30. 社会教育主事課程

クラス規模	科目名	回答数	回収率	得点	かなりそう 思う	そう思う	あまりそう 思わない	思わない
50名未満	成人教育	9	75.0%	3.667	66.7%	33.3%	0.0%	0.0%
	社会教育事業と活動	4	100.0%	3.500	50.0%	50.0%	0.0%	0.0%
	社会教育計画	44	74.6%	3.295	36.4%	56.8%	6.8%	0.0%
	社会教育課題研究	7	87.5%	3.286	28.6%	71.4%	0.0%	0.0%
	生涯学習概論Ⅰ	23	85.2%	3.043	17.4%	69.6%	13.0%	0.0%
	青少年問題と社会教育	28	70.0%	2.929	17.9%	57.1%	25.0%	0.0%
	小計	115	76.7%	3.191	30.4%	58.3%	11.3%	0.0%
50名以上100名未満	生涯学習概論Ⅱ	59	64.1%	2.661	10.2%	55.9%	23.7%	10.2%
	小計	59	64.1%	2.661	10.2%	55.9%	23.7%	5.2%
100名以上200名未満	生涯学習概論Ⅱ	134	78.8%	2.373	6.0%	38.1%	43.3%	12.7%
	小計	134	78.8%	2.373	6.0%	38.1%	43.3%	12.7%

31. 別科必修

クラス規模	科目名	回答数	回収率	得点	かなりそう 思う	そう思う	あまりそう 思わない	思わない
50名未満	神社祭式同行事作法Ⅱ	7	100.0%	3.714	71.4%	28.6%	0.0%	0.0%
	祭祀概論	14	100.0%	3.643	64.3%	35.7%	0.0%	0.0%
	神道古典Ⅱ	13	92.9%	3.615	61.5%	38.5%	0.0%	0.0%
	神道古典Ⅲ	7	100.0%	3.571	57.1%	42.9%	0.0%	0.0%
	祝詞Ⅱ	12	85.7%	3.500	50.0%	50.0%	0.0%	0.0%
	神道史概説	6	85.7%	3.500	50.0%	50.0%	0.0%	0.0%
	神道教化概説	13	92.9%	3.385	38.5%	61.5%	0.0%	0.0%
	神社祭式同行事作法Ⅰ	9	75.0%	3.333	44.4%	44.4%	11.1%	0.0%
	国史	12	85.7%	3.333	33.3%	66.7%	0.0%	0.0%
	神道神学	7	100.0%	3.143	42.9%	42.9%	0.0%	14.3%
	祝詞Ⅰ	8	66.7%	3.125	25.0%	62.5%	12.5%	0.0%
	宗教概説	9	75.0%	3.000	22.2%	55.6%	22.2%	0.0%
	神道古典Ⅰ	9	75.0%	2.889	33.3%	33.3%	22.2%	11.1%
	神社関係法規	9	75.0%	2.667	22.2%	33.3%	33.3%	11.1%
	小計	135	85.4%	3.333	44.4%	46.7%	6.7%	2.2%

VIII. 専任・兼任別順位

■専任・兼任別の理解度・満足度順位 算出方法:

以下は、専任・兼任別に、理解度と満足度それぞれで行う。

- (1) 教員ごとに担当科目のアンケート結果を集約する

例:

教員名	科目	回答数	回答内容
a	○○	21	...
a	△△	22	...
b	■ ■	34	...
b	◆ ◆	15	...
b	□ □	25	...
c	▲ ▲	62	...

→

教員名	回答数	回答内容
a	43	...
b	74	...
c	62	...

- (2) 算出対象教員の抽出

抽出基準: 回答数50以上の教員

教員名	回答数
a	7
b	9
...	...
m	49
n	51
o	55
...	...
x	236
y	275

} 対象外

} 順位算出対象教員

- (3) 教員ごとに理解度と満足度を点数化する

- ① 点数換算基準

回答選択肢	換算点数
かなりそう思う	4
そう思う	3
あまりそう思わない	2
そう思わない	1

- ② 点数算出

各回答選択肢点数と回答者数を乗算し、総回答数で除算することで、平均点数を算出する

計算方法と例:

回答選択肢	回答人数
かなりそう思う	60
そう思う	50
あまりそう思わない	30
そう思わない	20

$$\begin{aligned} \text{平均点数} &= (4点 * 60 + 3点 * 50 + 2点 * 30 + 1点 * 20) / (60 + 50 + 30 + 20) \\ &= 470点 / 160 \\ &= 2.9375点 \end{aligned}$$

総回答数

- (4) 各教員の平均点数の高い順から、ベスト50の教員一覧作成
但し、全教員の平均点数以上の教員に限る

■順位結果概要

専任・兼任、理解度・満足度、いずれにおいても、上位の多くを占めているのは文学部と人間開発学部。

この傾向は平成23年度から続いている。理解度や満足度が得られやすい科目の属性がないか、学部・学科による特性はないか、今後検証する必要がある。

1. 理解度順位

■専任

順位	教員名	所属	回答数	回収率	得点	かなりそう 思う	そう思う	あまりそう 思わない	思わない
1	宮下 雄治	経済	942	68.9%	3.643	65.4%	33.7%	0.8%	0.1%
2	大森 俊夫	人間開発	184	83.0%	3.630	65.2%	33.2%	1.1%	0.5%
3	藤井 喜一	人間開発	375	89.8%	3.629	64.0%	34.9%	1.1%	0.0%
4	吉永 安里	人間開発	202	83.1%	3.624	63.4%	35.6%	1.0%	0.0%
5	高橋 昌一郎	文	137	89.0%	3.620	65.0%	32.8%	1.5%	0.7%
6	針谷 壮一	文	200	69.2%	3.600	60.5%	39.0%	0.5%	0.0%
7	川口 愛子	人間開発	182	88.0%	3.593	61.0%	37.9%	0.5%	0.5%
8	山田 佳弘	人間開発	238	84.5%	3.592	60.9%	37.4%	1.7%	0.0%
9	高山 真琴	人間開発	205	94.5%	3.571	60.0%	37.6%	2.0%	0.5%
10	千々和 到	文	93	94.9%	3.570	60.2%	36.6%	3.2%	0.0%
11	齋藤 智哉	文	440	82.1%	3.566	58.0%	40.7%	1.4%	0.0%
12	中川 孝博	法	289	88.0%	3.561	58.1%	40.1%	1.4%	0.3%
13	藤澤 紫	文	493	47.9%	3.550	57.2%	41.2%	1.0%	0.6%
14	笹田 弥生	人間開発	224	87.5%	3.549	55.8%	43.3%	0.9%	0.0%
15	宍戸 節太郎	文	85	87.6%	3.541	55.3%	43.5%	1.2%	0.0%
16	長田 恵理	人間開発	286	87.2%	3.538	56.3%	41.6%	1.7%	0.3%
17	植原 吉朗	人間開発	137	89.6%	3.533	58.4%	36.5%	5.1%	0.0%
18	渡邊 雅俊	人間開発	318	58.8%	3.497	52.2%	45.9%	1.3%	0.6%
19	村上 佳司	人間開発	325	85.0%	3.495	52.9%	44.0%	2.8%	0.3%
20	豊島 秀範	文	102	87.9%	3.490	52.9%	44.1%	2.0%	1.0%
21	野本 茂夫	人間開発	328	90.9%	3.488	50.0%	48.8%	1.2%	0.0%
22	藤嶋 亮	法	218	68.3%	3.482	50.0%	48.6%	0.9%	0.5%
23	石本 道明	文	343	77.2%	3.475	55.4%	37.9%	5.5%	1.2%
24	上口 孝文	人間開発	74	71.8%	3.473	52.7%	41.9%	5.4%	0.0%
25	田嶋 一	文	317	78.1%	3.470	50.5%	46.4%	2.8%	0.3%
26	谷口 康浩	文	62	88.6%	3.468	53.2%	40.3%	6.5%	0.0%
27	本田 一成	経済	364	74.4%	3.462	50.0%	46.2%	3.8%	0.0%
28	滝井 章	人間開発	228	71.7%	3.456	50.0%	45.6%	4.4%	0.0%
29	藤野 敬介	文	769	54.1%	3.449	48.1%	48.8%	3.0%	0.1%
30	林 貢一郎	人間開発	217	80.7%	3.447	49.8%	47.0%	1.4%	1.8%
31	石井 研士	神道文化	240	62.4%	3.446	46.7%	51.7%	1.3%	0.4%
32	飯倉 義之	文	638	72.2%	3.440	46.2%	51.6%	2.2%	0.0%
33	高山 実佐	文	325	57.9%	3.437	46.2%	51.4%	2.5%	0.0%
34	四宮 啓	法科大学院	60	76.9%	3.433	43.3%	56.7%	0.0%	0.0%
35	山瀬 範子	人間開発	252	74.8%	3.429	46.0%	50.8%	3.2%	0.0%
36	高橋 尚子	経済	305	64.8%	3.420	45.9%	50.2%	3.9%	0.0%
37	中村 正明	文	302	84.1%	3.414	43.0%	55.3%	1.7%	0.0%
38	山西 治男	文	253	66.6%	3.407	42.3%	56.1%	1.6%	0.0%
39	寺本 貴啓	人間開発	546	81.8%	3.405	47.1%	47.6%	4.0%	1.3%
40	安野 功	人間開発	433	81.2%	3.400	43.6%	53.1%	2.8%	0.5%
40	橋本 貴朗	文	70	88.6%	3.400	42.9%	54.3%	2.9%	0.0%
42	山岡 敬和	文	315	88.3%	3.387	43.8%	51.4%	4.4%	0.3%
43	白井 重範	文	363	75.9%	3.386	46.6%	46.3%	6.3%	0.8%
44	藤田 和也	人間開発	174	67.8%	3.385	48.9%	42.0%	8.0%	1.1%
44	星野 靖二	研究開発推進機構	78	70.3%	3.385	44.9%	50.0%	3.8%	1.3%
46	東海林 孝一	経済	251	63.6%	3.378	45.4%	47.4%	6.8%	0.4%
46	落合 知子	文	135	81.8%	3.378	39.3%	59.3%	1.5%	0.0%
48	猿田 祐嗣	人間開発	138	83.6%	3.377	45.7%	46.4%	8.0%	0.0%
49	加藤 季夫	人間開発	156	68.1%	3.372	43.6%	50.6%	5.1%	0.6%
50	平藤 喜久子	研究開発推進機構	170	64.0%	3.365	42.9%	51.2%	5.3%	0.6%

1. 理解度順位

■兼任

順位	教員名	所属	回答数	回収率	得点	かなりそう 思う	そう思う	あまりそう 思わない	思わない
1	椿原 徹也	人間開発	52	55.3%	3.904	90.4%	9.6%	0.0%	0.0%
2	竹内 雅明	人間開発	84	86.0%	3.786	81.0%	16.7%	2.4%	0.0%
3	久保 哲也	人間開発	91	88.3%	3.758	75.8%	24.2%	0.0%	0.0%
4	吉住 香織	文	92	83.9%	3.739	73.9%	26.1%	0.0%	0.0%
5	関 由真	文	54	80.6%	3.722	75.9%	20.4%	3.7%	0.0%
6	鈴木 功士	人間開発	108	90.8%	3.713	72.2%	26.9%	0.9%	0.0%
7	今村 梅子	文	54	75.0%	3.704	70.4%	29.6%	0.0%	0.0%
8	泉 圭祐	人間開発	87	70.2%	3.690	69.0%	31.0%	0.0%	0.0%
9	村松 理恵	文	134	90.5%	3.687	68.7%	31.3%	0.0%	0.0%
10	佐々木 由美子	人間開発	70	100.0%	3.686	70.0%	28.6%	1.4%	0.0%
11	稲葉 稔	神道文化	54	79.7%	3.685	70.4%	27.8%	1.9%	0.0%
12	吉田 泰将	人間開発	128	92.1%	3.680	68.8%	30.5%	0.8%	0.0%
13	佐藤 くみ子	文	112	81.2%	3.679	67.9%	32.1%	0.0%	0.0%
14	田中 英之	人間開発	121	83.4%	3.678	68.6%	30.6%	0.8%	0.0%
15	吉岡 晶子	人間開発	119	97.5%	3.672	69.7%	28.6%	0.8%	0.8%
16	穂積 典子	人間開発	100	80.8%	3.670	68.0%	31.0%	1.0%	0.0%
17	ギブソン、C. D.	文	163	77.6%	3.663	66.3%	33.7%	0.0%	0.0%
17	大成 哲雄	人間開発	104	98.1%	3.663	66.3%	33.7%	0.0%	0.0%
19	蛭田 孝雪	法	70	88.8%	3.657	65.7%	34.3%	0.0%	0.0%
20	スレード、トビー	文	95	79.2%	3.653	69.5%	26.3%	4.2%	0.0%
21	園部 豊	人間開発	66	83.8%	3.652	66.7%	31.8%	1.5%	0.0%
22	河野 寛	人間開発	80	72.1%	3.650	67.5%	30.0%	2.5%	0.0%
23	高橋 康輝	人間開発	114	80.4%	3.649	66.7%	31.6%	1.8%	0.0%
23	福島 隆	経済	251	84.9%	3.649	66.5%	32.3%	0.8%	0.4%
25	森本 行雄	文	104	60.8%	3.644	66.3%	32.7%	0.0%	1.0%
26	馬場 将三	文	56	84.8%	3.643	64.3%	35.7%	0.0%	0.0%
27	流郷 吐夢	人間開発	138	95.2%	3.638	64.5%	34.8%	0.7%	0.0%
28	長浜 尚史	人間開発	169	95.5%	3.633	63.3%	36.7%	0.0%	0.0%
29	梅澤 礼	文	54	85.7%	3.630	63.0%	37.0%	0.0%	0.0%
30	矢野 裕介	人間開発	229	77.9%	3.629	64.6%	33.6%	1.7%	0.0%
31	綿引 光友	文	99	83.9%	3.626	63.6%	35.4%	1.0%	0.0%
32	柴崎 涼一	人間開発	163	97.6%	3.613	61.3%	38.7%	0.0%	0.0%
33	増山 栄一エリック	文	110	94.1%	3.609	61.8%	37.3%	0.9%	0.0%
34	関根 綾子	文	51	77.6%	3.608	62.7%	35.3%	2.0%	0.0%
35	本野 洋子	人間開発	99	90.0%	3.606	63.6%	33.3%	3.0%	0.0%
35	土屋 良二	文	66	82.5%	3.606	63.6%	33.3%	3.0%	0.0%
35	千田 誠二	文	99	86.2%	3.606	60.6%	39.4%	0.0%	0.0%
38	高木 由起子	人間開発	62	63.3%	3.597	61.3%	37.1%	1.6%	0.0%
39	大和久 勝	文	426	79.2%	3.594	61.5%	37.1%	0.7%	0.7%
40	堤 康夫	文	230	82.5%	3.591	60.9%	37.4%	1.7%	0.0%
40	本間 美奈子	文	66	91.8%	3.591	59.1%	40.9%	0.0%	0.0%
42	服部 豊示	人間開発	78	70.3%	3.590	62.8%	33.3%	3.8%	0.0%
43	田中 直日	人間開発	82	88.2%	3.585	61.0%	36.6%	2.4%	0.0%
44	薬師 京子	文	101	89.5%	3.584	59.4%	39.6%	1.0%	0.0%
44	三遊亭 遊吉	文	125	56.0%	3.584	59.2%	40.0%	0.8%	0.0%
46	千葉 保	文	205	76.6%	3.580	59.0%	40.0%	1.0%	0.0%
46	杉山 文宏	人間開発	50	89.3%	3.580	58.0%	42.0%	0.0%	0.0%
48	三ツ矢 真紀	経済	265	85.9%	3.577	59.2%	39.2%	1.5%	0.0%
49	志賀 廣夫	文	92	83.6%	3.576	59.8%	38.0%	2.2%	0.0%
49	岩本 良裕	人間開発	92	74.2%	3.576	57.6%	42.4%	0.0%	0.0%

2. 満足度順位

■専任

順位	教員名	所属	回答数	回収率	得点	かなりそう 思う	そう思う	あまりそう 思わない	思わない
1	千々和 到	文	93	94.9%	3.828	83.9%	15.1%	1.1%	0.0%
2	吉永 安里	人間開発	201	83.1%	3.816	82.6%	16.4%	1.0%	0.0%
3	齋藤 智哉	文	436	82.1%	3.805	80.5%	19.5%	0.0%	0.0%
4	針谷 壮一	文	200	69.2%	3.785	79.0%	20.5%	0.5%	0.0%
5	中川 孝博	法	287	88.0%	3.774	79.8%	18.1%	1.7%	0.3%
6	谷口 康浩	文	61	88.6%	3.754	77.0%	21.3%	1.6%	0.0%
7	石井 研士	神道文化	237	62.4%	3.751	75.5%	24.1%	0.4%	0.0%
8	宮下 雄治	経済	929	68.9%	3.749	77.2%	21.2%	1.0%	0.6%
9	宍戸 節太郎	文	85	87.6%	3.729	72.9%	27.1%	0.0%	0.0%
10	本田 一成	経済	358	74.4%	3.723	74.3%	24.0%	1.4%	0.3%
11	高山 実佐	文	321	57.9%	3.717	73.8%	24.3%	1.6%	0.3%
12	藤澤 紫	文	492	47.9%	3.715	73.0%	26.0%	0.6%	0.4%
13	渡邊 雅俊	人間開発	317	58.8%	3.703	71.3%	27.8%	0.9%	0.0%
14	加藤 季夫	人間開発	154	68.1%	3.701	72.7%	25.3%	1.3%	0.6%
15	大森 俊夫	人間開発	183	83.0%	3.694	70.5%	29.0%	0.0%	0.5%
16	野本 茂夫	人間開発	326	90.9%	3.693	69.6%	30.1%	0.3%	0.0%
17	山田 佳弘	人間開発	237	84.5%	3.688	71.7%	25.7%	2.1%	0.4%
17	高橋 昌一郎	文	138	89.0%	3.688	71.0%	27.5%	0.7%	0.7%
19	藤井 喜一	人間開発	372	89.8%	3.669	70.2%	27.4%	1.6%	0.8%
19	猿田 祐嗣	人間開発	136	83.6%	3.669	69.9%	27.2%	2.9%	0.0%
21	川口 愛子	人間開発	182	88.0%	3.665	70.3%	26.4%	2.7%	0.5%
22	林 貢一郎	人間開発	216	80.7%	3.662	69.0%	28.7%	1.9%	0.5%
23	藤野 敬介	文	762	54.1%	3.661	67.7%	30.8%	1.3%	0.1%
24	吉田 永弘	文	326	82.3%	3.660	67.8%	30.4%	1.8%	0.0%
25	橋本 貴朗	文	70	88.6%	3.657	65.7%	34.3%	0.0%	0.0%
26	藤嶋 亮	法	215	68.3%	3.656	67.4%	31.2%	0.9%	0.5%
27	井上 順孝	神道文化	297	79.2%	3.653	68.7%	29.0%	1.3%	1.0%
27	山岡 敬和	文	314	88.3%	3.653	68.2%	29.6%	1.6%	0.6%
27	井上 明芳	文	248	79.6%	3.653	67.7%	29.8%	2.4%	0.0%
30	笹生 衛	神道文化	249	53.8%	3.647	66.7%	31.7%	1.2%	0.4%
31	豊島 秀範	文	101	87.9%	3.644	67.3%	30.7%	1.0%	1.0%
31	田嶋 一	文	317	78.1%	3.644	67.2%	30.0%	2.8%	0.0%
33	長田 恵理	人間開発	284	87.2%	3.641	65.5%	33.5%	0.7%	0.4%
33	飯倉 義之	文	635	72.2%	3.641	65.2%	33.7%	1.1%	0.0%
35	山西 治男	文	252	66.6%	3.639	65.9%	32.1%	2.0%	0.0%
36	東海林 孝一	経済	245	63.6%	3.633	66.1%	31.4%	2.0%	0.4%
37	四宮 啓	法科大学院	56	76.9%	3.625	64.3%	33.9%	1.8%	0.0%
38	滝井 章	人間開発	226	71.7%	3.624	64.6%	33.2%	2.2%	0.0%
39	笹田 弥生	人間開発	221	87.5%	3.611	64.3%	32.6%	3.2%	0.0%
39	中村 正明	文	301	84.1%	3.611	63.8%	33.9%	2.0%	0.3%
41	村上 佳司	人間開発	321	85.0%	3.586	64.5%	30.8%	3.4%	1.2%
42	白井 重範	文	361	75.9%	3.582	62.6%	33.8%	2.8%	0.8%
43	上口 孝文	人間開発	71	71.8%	3.577	66.2%	26.8%	5.6%	1.4%
43	星野 靖二	研究開発推進機構	78	70.3%	3.577	65.4%	29.5%	2.6%	2.6%
45	石本 道明	文	340	77.2%	3.574	65.3%	29.1%	3.2%	2.4%
46	笠間 直穂子	文	354	77.9%	3.571	58.5%	40.1%	1.4%	0.0%
47	寺本 貴啓	人間開発	537	81.8%	3.570	62.8%	32.8%	3.2%	1.3%
48	星野 光樹	神道文化	200	81.0%	3.565	62.5%	33.0%	3.0%	1.5%
49	針本 正行	文	50	87.7%	3.560	56.0%	44.0%	0.0%	0.0%
50	関 哲夫	法	160	84.2%	3.556	57.5%	40.6%	1.9%	0.0%

2. 満足度順位

■兼任

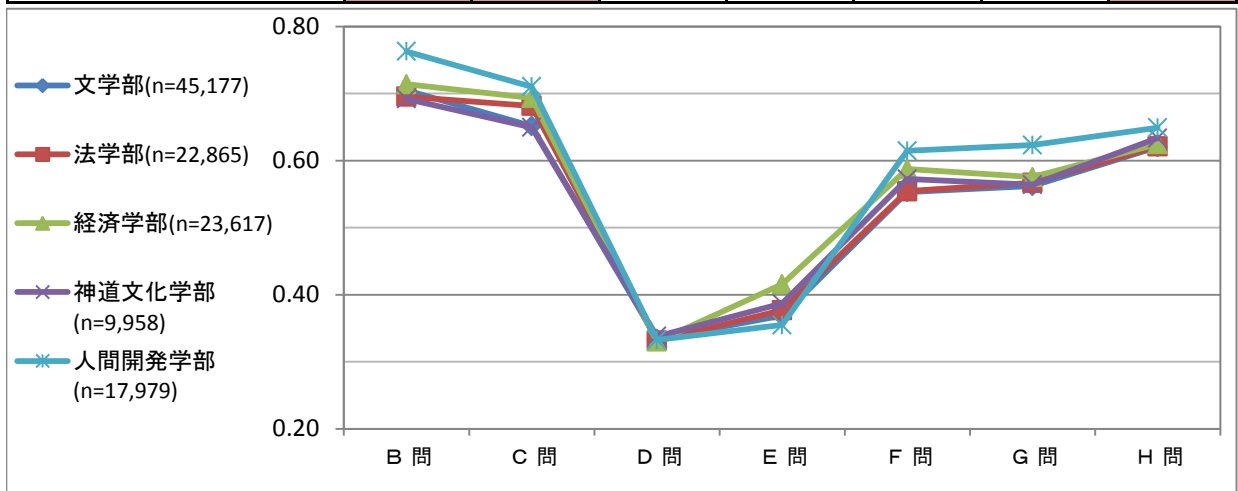
順位	教員名	所属	回答数	回収率	得点	かなりそう 思う	そう思う	あまりそう 思わない	思わない
1	椿原 徹也	人間開発	51	55.3%	3.941	94.1%	5.9%	0.0%	0.0%
2	稲葉 稔	神道文化	54	79.7%	3.889	88.9%	11.1%	0.0%	0.0%
2	関 由真	文	54	80.6%	3.889	88.9%	11.1%	0.0%	0.0%
4	佐々木 由美子	人間開発	69	100.0%	3.884	88.4%	11.6%	0.0%	0.0%
5	佐藤 くみ子	文	110	81.2%	3.882	88.2%	11.8%	0.0%	0.0%
6	三遊亭 遊吉	文	125	56.0%	3.872	87.2%	12.8%	0.0%	0.0%
7	竹内 雅明	人間開発	85	86.0%	3.871	88.2%	10.6%	1.2%	0.0%
8	蛭田 孝雪	法	67	88.8%	3.866	86.6%	13.4%	0.0%	0.0%
9	鈴木 功士	人間開発	107	90.8%	3.860	86.0%	14.0%	0.0%	0.0%
10	今村 梅子	文	54	75.0%	3.852	88.9%	9.3%	0.0%	1.9%
11	吉田 泰将	人間開発	127	92.1%	3.843	84.3%	15.7%	0.0%	0.0%
12	吉住 香織	文	94	83.9%	3.840	84.0%	16.0%	0.0%	0.0%
13	馬場 将三	文	56	84.8%	3.839	83.9%	16.1%	0.0%	0.0%
14	田中 直日	人間開発	82	88.2%	3.829	82.9%	17.1%	0.0%	0.0%
15	園部 豊	人間開発	64	83.8%	3.828	82.8%	17.2%	0.0%	0.0%
16	綿引 光友	文	99	83.9%	3.818	81.8%	18.2%	0.0%	0.0%
17	土屋 良二	文	65	82.5%	3.815	81.5%	18.5%	0.0%	0.0%
18	ギブソン、C. D.	文	163	77.6%	3.810	81.0%	19.0%	0.0%	0.0%
19	吉岡 晶子	人間開発	119	97.5%	3.807	80.7%	19.3%	0.0%	0.0%
20	長浜 尚史	人間開発	167	95.5%	3.802	80.8%	18.6%	0.6%	0.0%
21	堤 康夫	文	229	82.5%	3.790	80.8%	17.9%	0.9%	0.4%
22	本間 美奈子	文	66	91.8%	3.788	78.8%	21.2%	0.0%	0.0%
23	恩田 哲也	人間開発	70	93.7%	3.786	80.0%	18.6%	1.4%	0.0%
24	河野 寛	人間開発	79	72.1%	3.785	81.0%	16.5%	2.5%	0.0%
25	村松 理恵	文	134	90.5%	3.784	79.9%	18.7%	1.5%	0.0%
26	福島 隆	経済	248	84.9%	3.782	79.8%	19.0%	0.8%	0.4%
26	泉 圭祐	人間開発	87	70.2%	3.782	79.3%	19.5%	1.1%	0.0%
28	江林 佳恵	文	126	79.4%	3.778	78.6%	20.6%	0.8%	0.0%
29	田中 英之	人間開発	118	83.4%	3.771	78.8%	19.5%	1.7%	0.0%
30	スレード、トビー	文	95	79.2%	3.768	78.9%	18.9%	2.1%	0.0%
31	大和久 勝	文	423	79.2%	3.764	78.5%	20.3%	0.2%	0.9%
31	ザイオン、マーク・N	文	157	74.6%	3.764	77.7%	21.0%	1.3%	0.0%
31	千葉 保	文	203	76.6%	3.764	76.8%	22.7%	0.5%	0.0%
34	立石 謙次	文	61	66.0%	3.754	75.4%	24.6%	0.0%	0.0%
35	服部 豊示	人間開発	77	70.3%	3.753	76.6%	22.1%	1.3%	0.0%
36	増山 栄一エリック	文	107	94.1%	3.748	74.8%	25.2%	0.0%	0.0%
37	高橋 康輝	人間開発	114	80.4%	3.746	74.6%	25.4%	0.0%	0.0%
38	瀧野 潤	法	55	57.3%	3.745	78.2%	20.0%	0.0%	1.8%
38	本野 洋子	人間開発	98	90.0%	3.745	75.5%	23.5%	1.0%	0.0%
40	北村 豊	文	93	83.9%	3.742	74.2%	25.8%	0.0%	0.0%
41	岩本 良裕	人間開発	92	74.2%	3.739	73.9%	26.1%	0.0%	0.0%
42	奥田 麻衣	人間開発	173	73.9%	3.734	73.4%	26.6%	0.0%	0.0%
43	ルブレクト、B. G	文	213	85.2%	3.732	73.7%	25.8%	0.5%	0.0%
44	齊藤 昇	文	70	61.9%	3.729	72.9%	27.1%	0.0%	0.0%
45	森本 行雄	文	101	60.8%	3.723	74.3%	24.8%	0.0%	1.0%
45	高原 光啓	神道文化	206	87.9%	3.723	72.8%	26.7%	0.5%	0.0%
47	岩崎 博	文	126	92.1%	3.722	72.2%	27.8%	0.0%	0.0%
47	梅澤 礼	文	54	85.7%	3.722	72.2%	27.8%	0.0%	0.0%
49	泉 ボグミフ	文	53	77.9%	3.717	73.6%	24.5%	1.9%	0.0%
50	久保 哲也	人間開発	91	88.3%	3.714	75.8%	20.9%	2.2%	1.1%
50	岩橋 克二	神道文化	84	76.6%	3.714	73.8%	25.0%	0.0%	1.2%
50	倉方 健作	文	98	86.0%	3.714	73.5%	24.5%	2.0%	0.0%
50	森 淳	文	56	82.9%	3.714	71.4%	28.6%	0.0%	0.0%

Ⅸ. 相関係数（学部別）

1. 相関係数（共通設問）

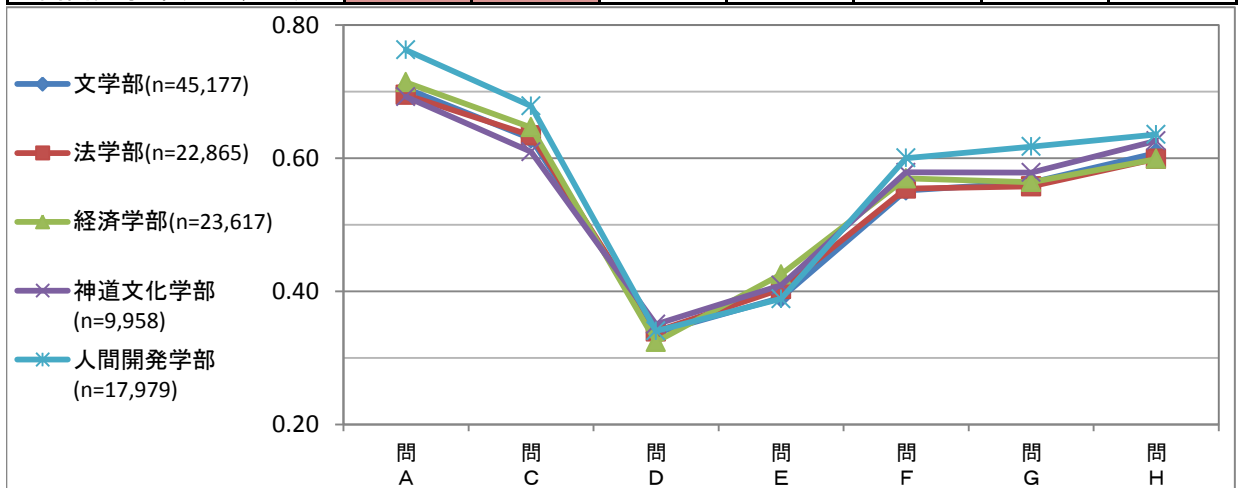
問A. 教員の話や指示は明確で聞き取りやすかったですか

	問B 助板 け書 にや なり 教材 は理 解の か	問C 進意 め欲 員は 的に いま し授 業を か	問D 履こ 修の し授 しま しを した か	問E 取授 り業 組に み意 ま欲 した にす るな ど	問F 理こ 解の でき ま授 業を した か	問G 関授 心業 が高 まり まへ のた か	問H 良こ かつ た授 業を 履修 して すか
文学部 (n=45, 177)	0.71	0.65	0.33	0.37	0.55	0.56	0.62
法学部 (n=22, 865)	0.70	0.68	0.33	0.38	0.55	0.57	0.62
経済学部 (n=23, 617)	0.71	0.69	0.33	0.42	0.59	0.58	0.62
神道文化学部 (n=9, 958)	0.69	0.65	0.34	0.39	0.57	0.56	0.63
人間開発学部 (n=17, 979)	0.76	0.71	0.33	0.35	0.61	0.62	0.65



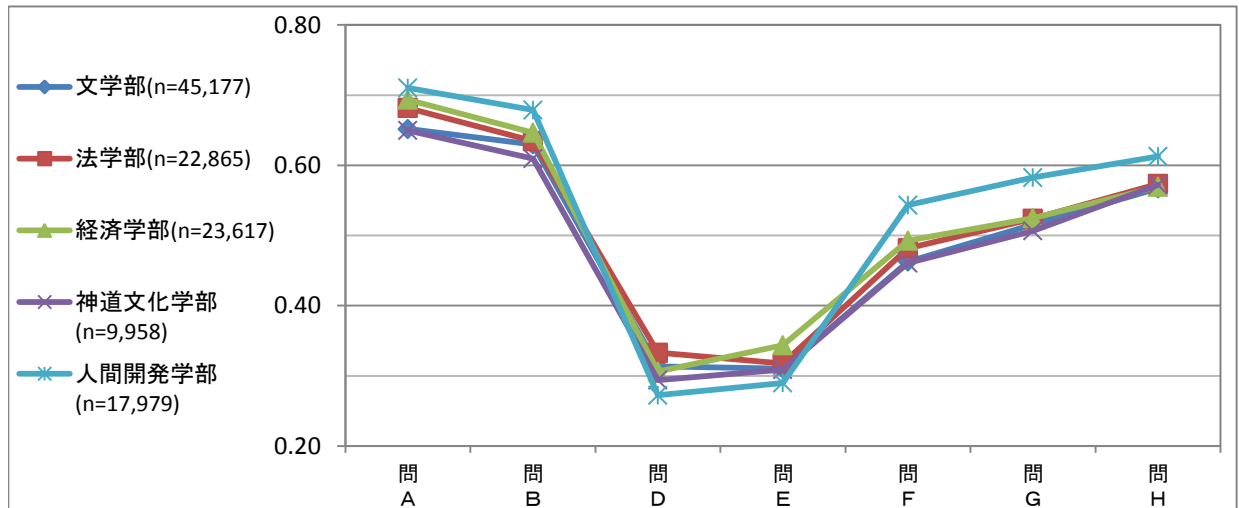
問B. 板書や教材は理解の助けになりましたか

	問A か明 教確 った たの で話 すき 取り 指示 やす か	問C 進意 め欲 員は 的に いま し授 業を か	問D 履こ 修の し授 しま しを した か	問E 取授 り業 組に み意 ま欲 した にす るな ど	問F 理こ 解の でき ま授 業を した か	問G 関授 心業 が高 まり まへ のた か	問H 良こ かつ た授 業を 履修 して すか
文学部 (n=45, 177)	0.71	0.63	0.34	0.39	0.55	0.56	0.61
法学部 (n=22, 865)	0.70	0.63	0.34	0.40	0.55	0.56	0.60
経済学部 (n=23, 617)	0.71	0.65	0.32	0.43	0.57	0.56	0.60
神道文化学部 (n=9, 958)	0.69	0.61	0.35	0.41	0.58	0.58	0.63
人間開発学部 (n=17, 979)	0.76	0.68	0.34	0.39	0.60	0.62	0.64



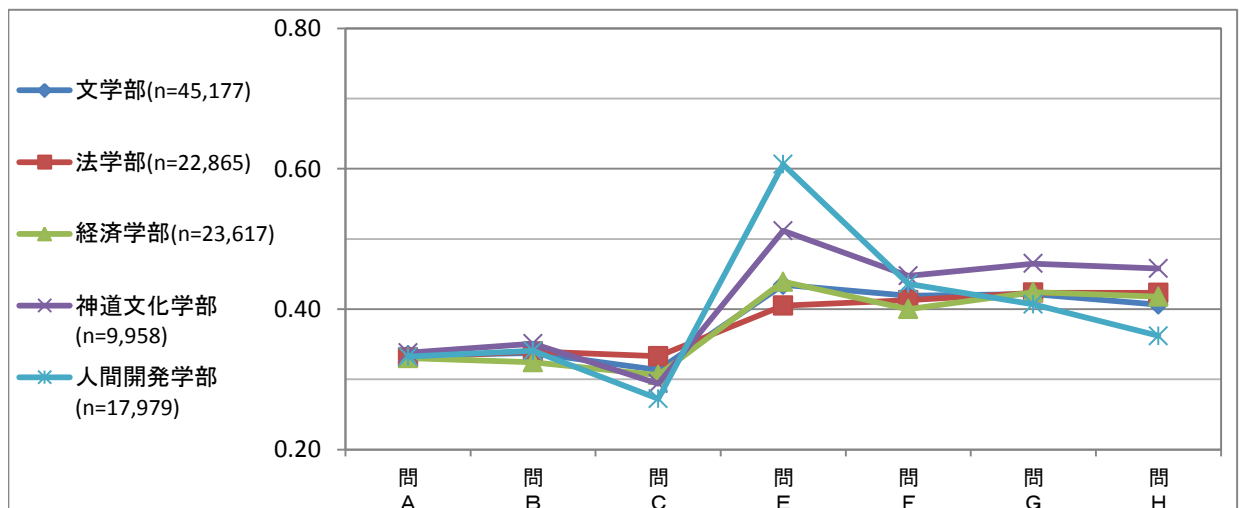
問C. 教員は意欲的に授業を進めていましたか

	問A か明教 つ確員 たでの で聞話 すきや すか取指 り示 やは す	問B 助板 け書 にや な教材 り材 まは し理 た解 か	問D 履こ 修よ のく 授シ しラ ま授 ましバ したス たを か	問E 取授 り予 業習 組に み復 ま意 まし習 したを たにする かなど	問F 理こ 解の で授 き業 ましを した か	問G 関授 心業 が高 まり りマ ましマ したへの か	問H 良こ かつの た授 た業 です履 か修 して
文学部 (n=45,177)	0.65	0.63	0.31	0.31	0.46	0.52	0.57
法学部 (n=22,865)	0.68	0.63	0.33	0.32	0.48	0.52	0.57
経済学部 (n=23,617)	0.69	0.65	0.31	0.34	0.49	0.52	0.57
神道文化学部 (n=9,958)	0.65	0.61	0.29	0.31	0.46	0.51	0.57
人間開発学部 (n=17,979)	0.71	0.68	0.27	0.29	0.54	0.58	0.61



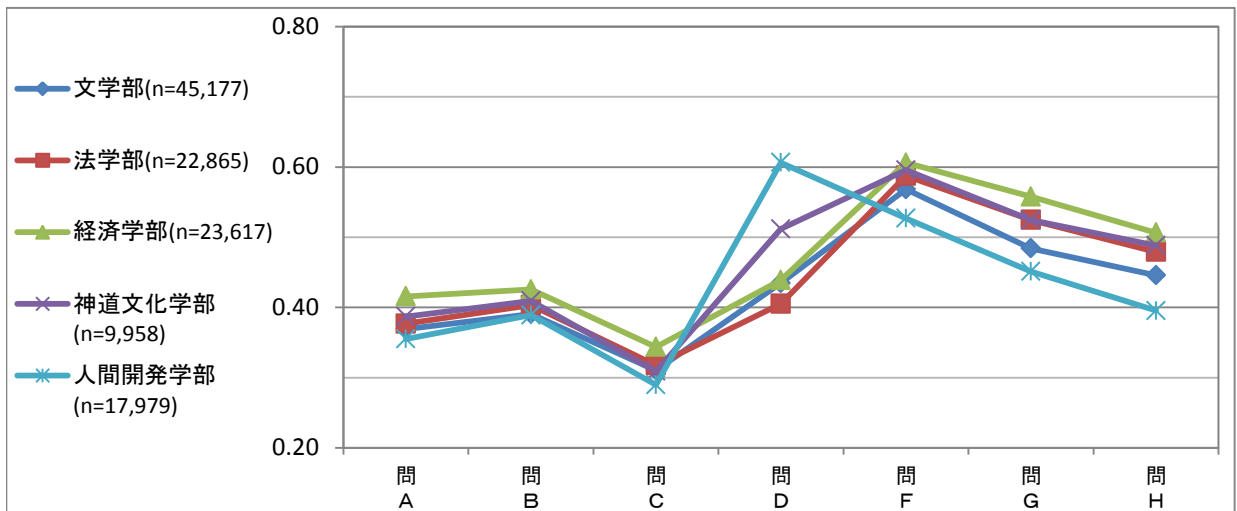
問D. シラバスをよく読んでこの授業を履修しましたか

	問A か明教 つ確員 たでの で聞話 すきや すか取指 り示 やは す	問B 助板 け書 にや な教材 り材 まは し理 た解 か	問C 進意教 め欲員 て的は いに授 まし業 したを か	問E 取授 り予 業習 組に み復 ま意 まし習 したを たにする かなど	問F 理こ 解の で授 き業 ましを した か	問G が授 高業 まり りマ ましマ したへの か関 心	問H 良こ かつの た授 た業 です履 か修 して
文学部 (n=45,177)	0.33	0.34	0.31	0.43	0.42	0.42	0.41
法学部 (n=22,865)	0.33	0.34	0.33	0.41	0.41	0.42	0.42
経済学部 (n=23,617)	0.33	0.32	0.31	0.44	0.40	0.42	0.42
神道文化学部 (n=9,958)	0.34	0.35	0.29	0.51	0.45	0.47	0.46
人間開発学部 (n=17,979)	0.33	0.34	0.27	0.61	0.44	0.41	0.36



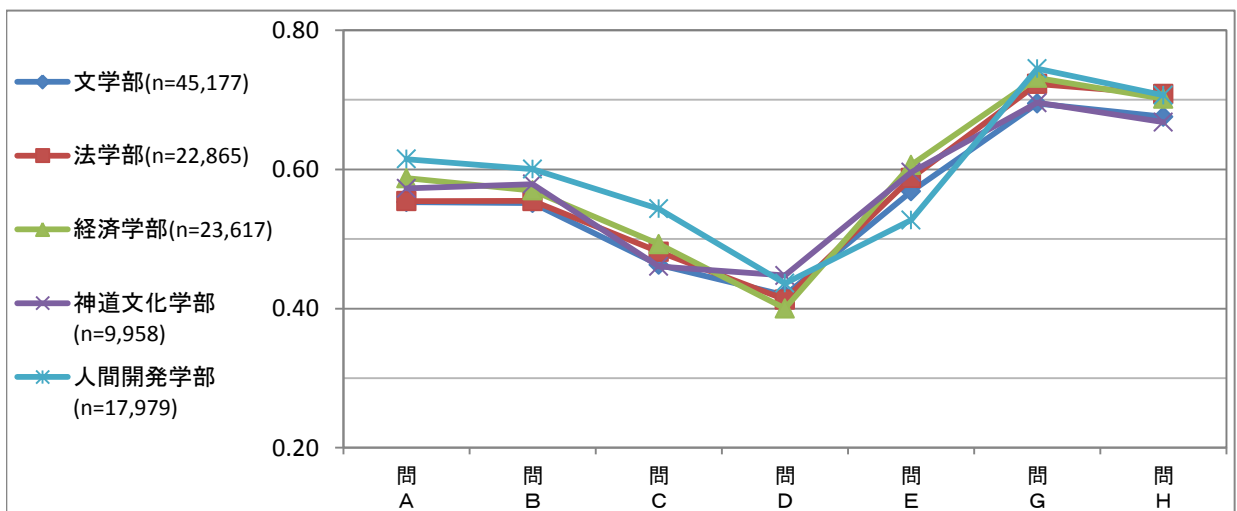
問E. 予習・復習をするなど授業に意欲的に取り組みましたか

	問A か明教 っ確員 たでの すき聞 か取話 りや し指 や示 はす	問B 助板 け書 にや なり教 き材 まは し理 た解 か	問C 進意教 め欲員 て的は いに授 まし業 たを か	問D 履こシ 修のく し授ラ まし読 したバ かス を	問F 理この 解の授 でき業 ましを したか	問G が授業 高の まりテ ましー したマ かへの 関心	問H 良この か授業 ったを た履 す修 かして
文学部 (n=45,177)	0.37	0.39	0.31	0.43	0.57	0.48	0.45
法学部 (n=22,865)	0.38	0.40	0.32	0.41	0.59	0.52	0.48
経済学部 (n=23,617)	0.42	0.43	0.34	0.44	0.61	0.56	0.51
神道文化学部 (n=9,958)	0.39	0.41	0.31	0.51	0.60	0.52	0.49
人間開発学部 (n=17,979)	0.35	0.39	0.29	0.61	0.53	0.45	0.40



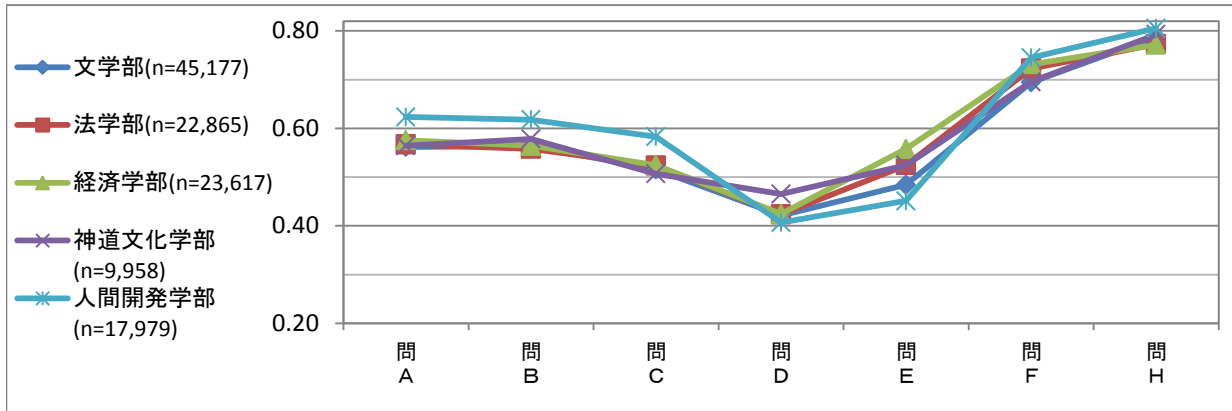
問F. この授業を理解できましたか

	問A か明教 っ確員 たでの すき聞 か取話 りや し指 や示 はす	問B 助板 け書 にや なり教 き材 まは し理 た解 か	問C 進意教 め欲員 て的は いに授 まし業 たを か	問D 履こシ 修のく し授ラ まし読 したバ かス を	問E 取授予 り業習 組に・ み復 み意 まし欲 した習 たにする かなど	問G が授業 高の まりテ ましー したマ かへの 関心	問H 良この か授業 ったを た履 す修 かして
文学部 (n=45,177)	0.55	0.55	0.46	0.42	0.57	0.69	0.68
法学部 (n=22,865)	0.55	0.55	0.48	0.41	0.59	0.72	0.71
経済学部 (n=23,617)	0.59	0.57	0.49	0.40	0.61	0.73	0.70
神道文化学部 (n=9,958)	0.57	0.58	0.46	0.45	0.60	0.70	0.67
人間開発学部 (n=17,979)	0.61	0.60	0.54	0.44	0.53	0.74	0.71



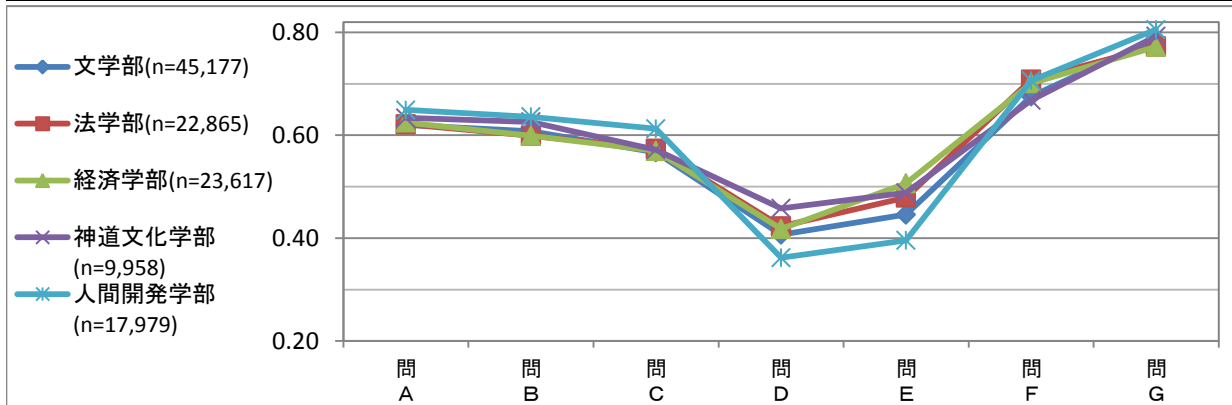
問G. 授業のテーマへの関心が高まりましたか

	問A か明教 った確 たで員 すき聞 す取話 り指や り示 やは す	問B 助板 け書 にや なり教 り材 ましは し理 た解 か	問C 進意教 め欲員 て的は いに いまし まし業 たを か	問D 履こよシ 修のくら し授読バ しま業ス ましを したか	問E 取授予 り業習 組に・復 み意習 ましを したに したか する など	問F 理この 解の授 でき業 ましを したか	問H 良この かつ授 た業 た履 です修 すかして
文学部 (n=45,177)	0.56	0.56	0.52	0.42	0.48	0.69	0.79
法学部 (n=22,865)	0.57	0.56	0.52	0.42	0.52	0.72	0.77
経済学部 (n=23,617)	0.58	0.56	0.52	0.42	0.56	0.73	0.77
神道文化学部 (n=9,958)	0.56	0.58	0.51	0.47	0.52	0.70	0.79
人間開発学部 (n=17,979)	0.62	0.62	0.58	0.41	0.45	0.74	0.81



問H. この授業を履修して良かったですか

	問A か明教 った確 たで員 すき聞 す取話 り指や り示 やは す	問B 助板 け書 にや なり教 り材 ましは し理 た解 か	問C 進意教 め欲員 て的は いに いまし まし業 たを か	問D 履こよシ 修のくら し授読バ しま業ス ましを したか	問E 取授予 り業習 組に・復 み意習 ましを したに したか する など	問F 理この 解の授 でき業 ましを したか	問G が高業 まりの ましテ したマ たへの か関 心
文学部 (n=45,177)	0.62	0.61	0.57	0.41	0.45	0.68	0.79
法学部 (n=22,865)	0.62	0.60	0.57	0.42	0.48	0.71	0.77
経済学部 (n=23,617)	0.62	0.60	0.57	0.42	0.51	0.70	0.77
神道文化学部 (n=9,958)	0.63	0.63	0.57	0.46	0.49	0.67	0.79
人間開発学部 (n=17,979)	0.65	0.64	0.61	0.36	0.40	0.71	0.81



問A～問Hで、各設問と他の設問との相関係数を、学部別にまとめた。

全ての学部において、教員の働きかけ(問A・問B・問C)どうし、及び授業の成果(問F・問G・問H)どうしでは、それぞれ互いに高い相関があることがわかる。

また、この6設問(問A～問C、問F～問H)の間にも、それぞれにやや高い相関がある。これは、要因(問A～問C)と結果(問F～問H)の関係性を示唆しており、教員の働きかけは、学生の学修結果に直結する可能性が高い。授業改善を考える際には、この点に留意が必要である。

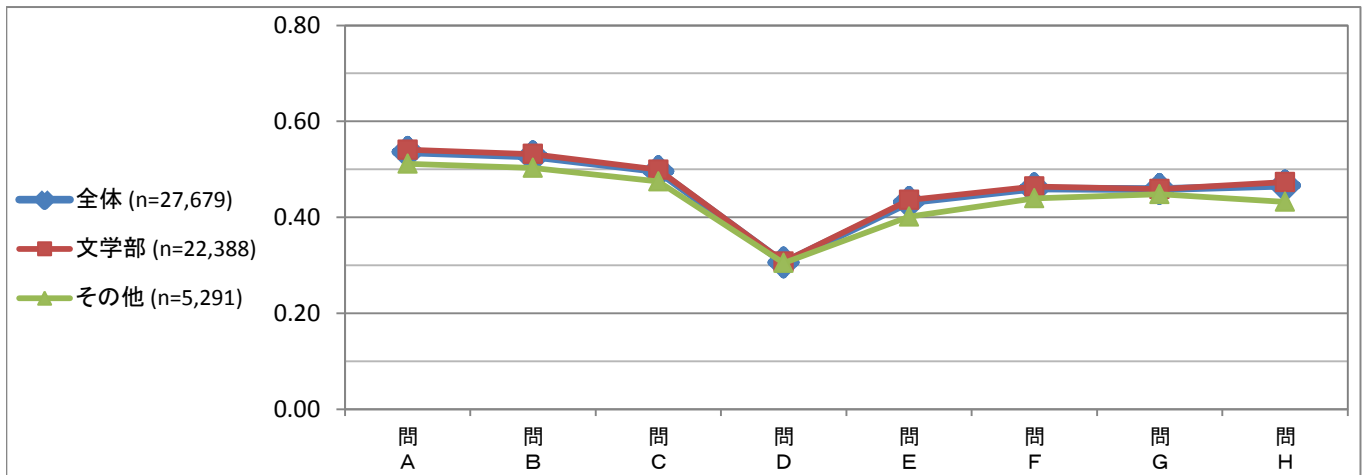
学部別設問(問J～問Q)については、次項以降を参照のこと。

2. 相関係数（学部別設問）

①文学部設問（用紙色グリーン）

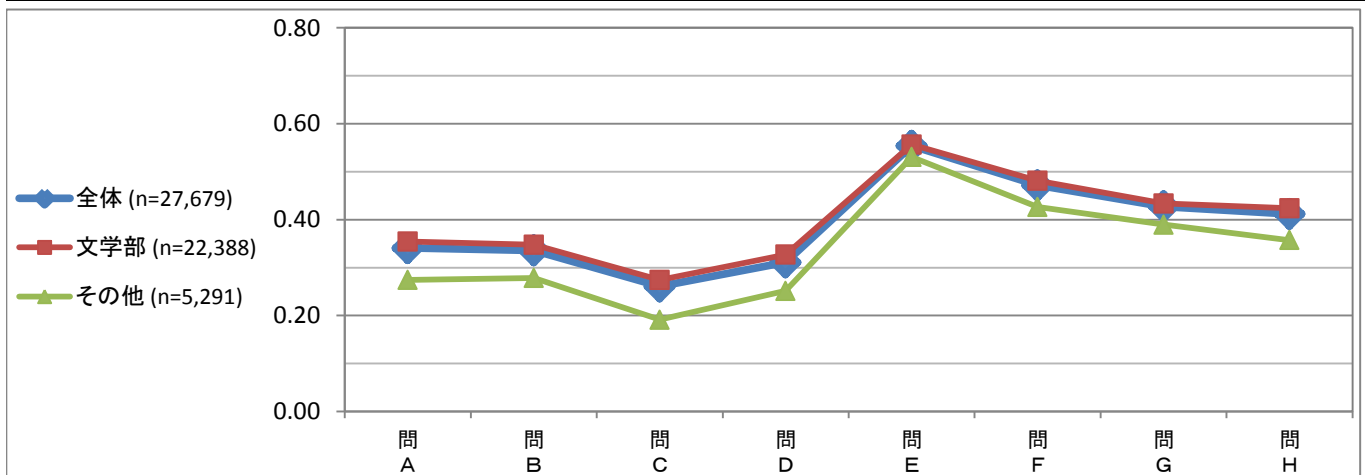
問J. 他の履修学生はこの授業にまじめに取り組んでいましたか（グリーンのQ4）

	問A か明教 った確 たでの で聞話 すきや 取り指 すか示 やす	問B 助板 け書 にや なり材 りまし は理 した解 かの	問C 進意教 め欲員 めて的 は授 いまし 業を したか	問D 履こシ 修ラバ しま授 まし業 したを よく 読む で	問E 取授予 り業習 組に・ み復 ま意習 まし欲 したを する にに かか	問F 理この 解の授 でき業 ましを したか	問G が授業 が高の まりテ りまし ましたマ たかへの 関心	問H 良この かつ授 た業を た履 です修 すかして
全体 (n=27,679)	0.54	0.53	0.50	0.31	0.43	0.46	0.46	0.47
文学部 (n=22,388)	0.54	0.53	0.50	0.31	0.44	0.46	0.46	0.47
その他 (n=5,291)	0.51	0.50	0.47	0.30	0.40	0.44	0.45	0.43



問K. 担当教員と積極的にコミュニケーションをとりましたか（グリーンのQ11）

	問A か明教 った確 たでの で聞話 すきや 取り指 すか示 やす	問B 助板 け書 にや なり材 りまし は理 した解 かの	問C 進意教 め欲員 めて的 は授 いまし 業を したか	問D 履こシ 修ラバ しま授 まし業 したを よく 読む で	問E 取授予 り業習 組に・ み復 ま意習 まし欲 したを する にに かか	問F 理この 解の授 でき業 ましを したか	問G が授業 が高の まりテ りまし ましたマ たかへの 関心	問H 良この かつ授 た業を た履 です修 すかして
全体 (n=27,679)	0.34	0.34	0.26	0.31	0.55	0.47	0.43	0.41
文学部 (n=22,388)	0.35	0.35	0.27	0.33	0.56	0.48	0.43	0.42
その他 (n=5,291)	0.27	0.28	0.19	0.25	0.53	0.43	0.39	0.36



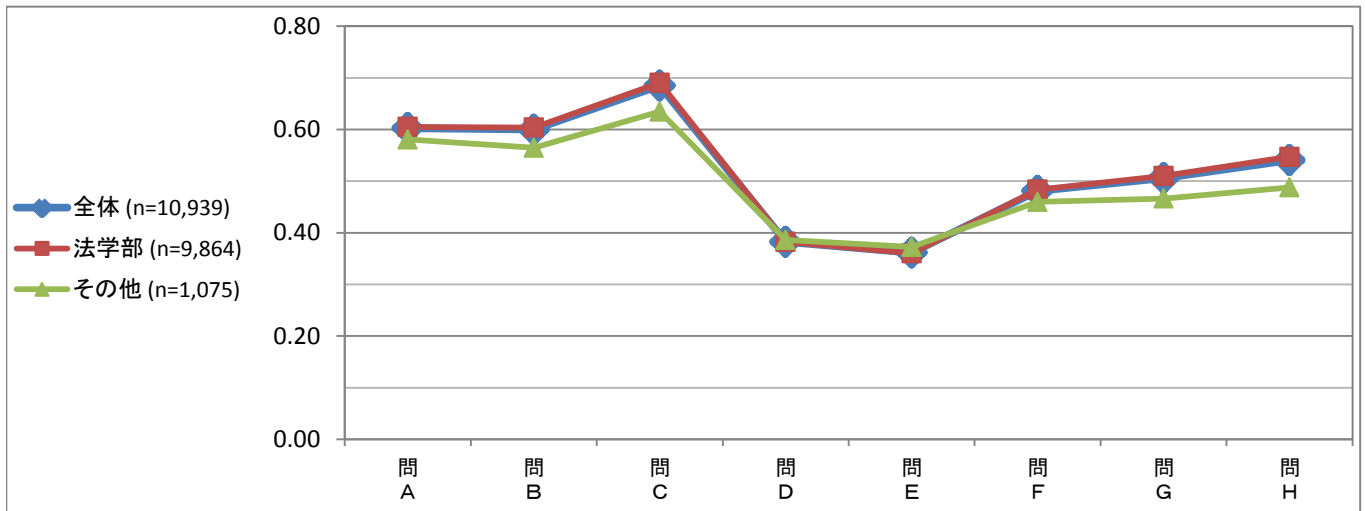
教員とのコミュニケーション(問K)は、予習復習(問E)や理解度(問F)との相関が相対的に高い。

逆に言えば、教員と学生の関わりを深めることが、意欲(予習復習)と成果(理解度)につながる可能性があることを示している。

②法学部設問（用紙色ブルー）

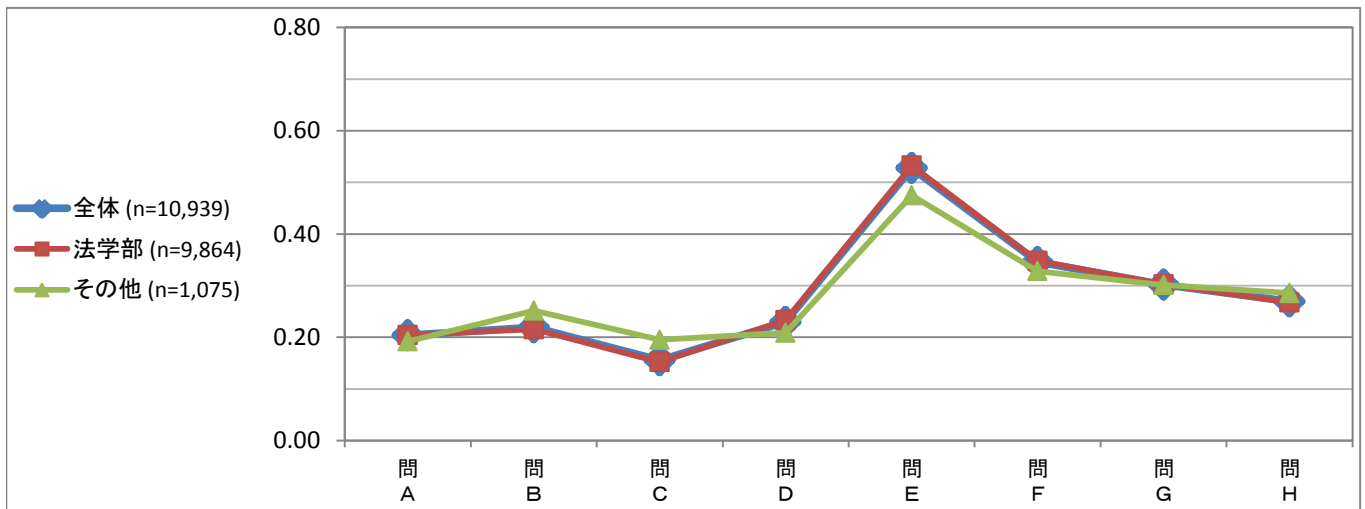
問L. 授業内容はシラバスに沿っていましたか（ブルーのQ5）

	問A か明教 った確 で員の 聞き話 すきや 取り指 り示 やは す	問B 助板 け書 にや なり教 り材 は理 した解 かの	問C 進意教 め欲員 て的は いに授 まし業 したを か	問D 履こシ 修のラ しまバ ましス したを よく 読ん で	問E 取授予 り業に 組に・ み復 ま習 ましを したする に的 か	問F 理この 解の授 でき業 ましを したか	問G が授業 が高の まりテ ましー したマ たへの 関心	問H 良この か授 った業 です履 か修 して
全体 (n=10,939)	0.60	0.60	0.68	0.38	0.36	0.48	0.51	0.54
法学部 (n=9,864)	0.61	0.60	0.69	0.38	0.36	0.48	0.51	0.55
その他 (n=1,075)	0.58	0.56	0.63	0.39	0.37	0.46	0.47	0.49



問M. この授業について、授業時間外に週平均でどのくらい勉強しましたか（ブルーのQ11）

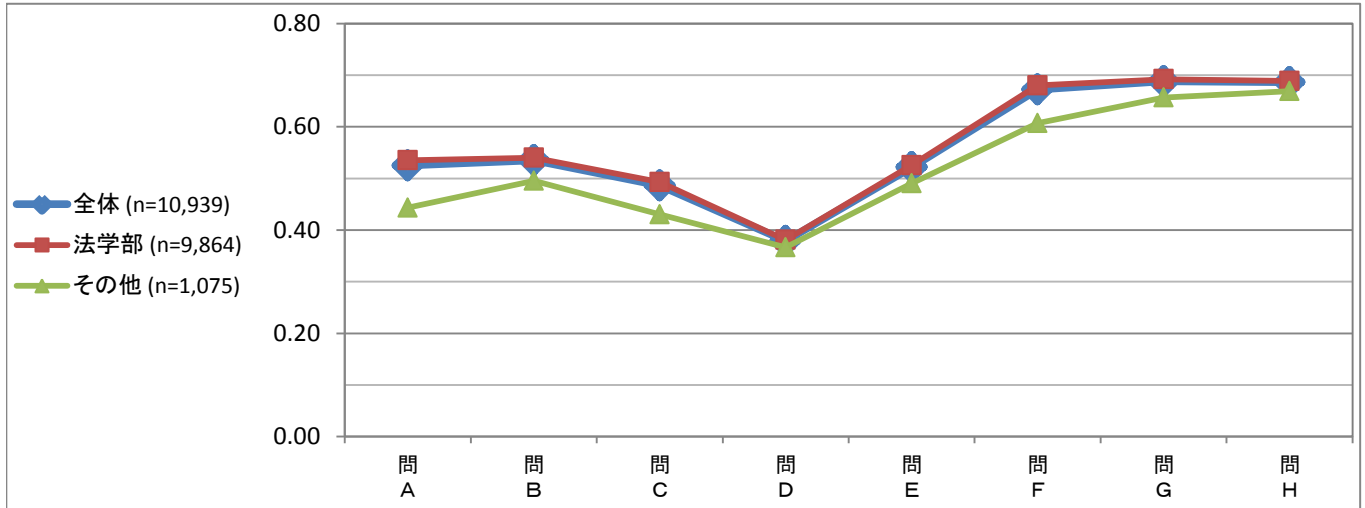
	問A か明教 った確 で員の 聞き話 すきや 取り指 り示 やは す	問B 助板 け書 にや なり教 り材 は理 した解 かの	問C 進意教 め欲員 て的は いに授 まし業 したを か	問D 履こシ 修のラ しまバ ましス したを よく 読ん で	問E 取授予 り業に 組に・ み復 ま習 ましを したする に的 か	問F 理この 解の授 でき業 ましを したか	問G が授業 が高の まりテ ましー したマ たへの 関心	問H 良この か授 った業 です履 か修 して
全体 (n=10,939)	0.20	0.22	0.16	0.23	0.53	0.35	0.30	0.27
法学部 (n=9,864)	0.20	0.22	0.15	0.23	0.53	0.35	0.30	0.27
その他 (n=1,075)	0.19	0.25	0.20	0.21	0.47	0.33	0.30	0.29



授業時間外の勉強時間(問M)には予習復習(問E)が含まれるため、両者の相関は相対的に高い。

問N. この授業を受けて、知識や能力が増大したと思いますか（ブルーのQ12）

	問A か明教 った確 たで員 で聞の すき話 か取や り指し やは す	問B 助板 け書 にや なり教 ま材 はは 理し 了解 かの	問C 進意教 め欲員 て的は いに授 まし業 したを か	問D 履こシ 修のラ しま授 ましたバ るかス をよく 読んで	問E 取授予 り業習 組に・ み意復 ま習を したす るな ど	問F 理この 解の授 でき業 ましを したか	問G が授業 高の まりテ りまー ましたマ したへの か関 心	問H 良この かつ授 た業 たを です履 か修 して
全体 (n=10,939)	0.53	0.54	0.49	0.38	0.52	0.67	0.69	0.69
法学部 (n=9,864)	0.54	0.54	0.49	0.38	0.53	0.68	0.69	0.69
その他 (n=1,075)	0.44	0.50	0.43	0.37	0.49	0.61	0.66	0.67

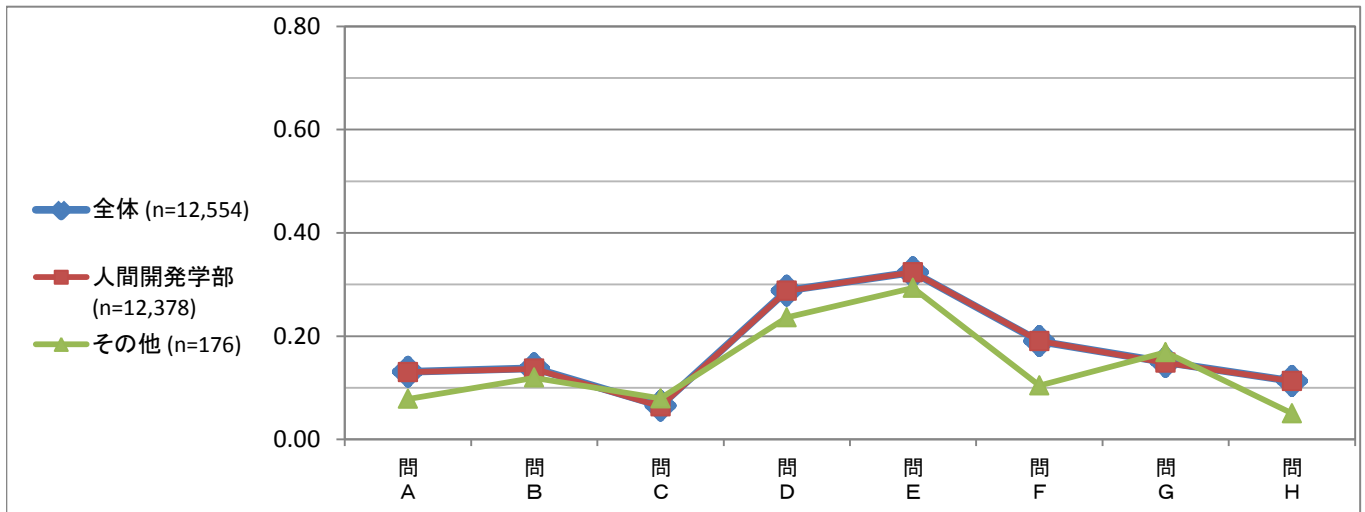


授業を受けて「知識や能力が増大した」(問N)と感じるのは、外的要因である教員からの働きかけ(問A～C)よりは、学生自身の内的要因、すなわち理解度(問F)・授業テーマへの関心の高まり(問G)・満足度(問H)との関係が強い。

③人間開発学部設問（用紙色オレンジ）

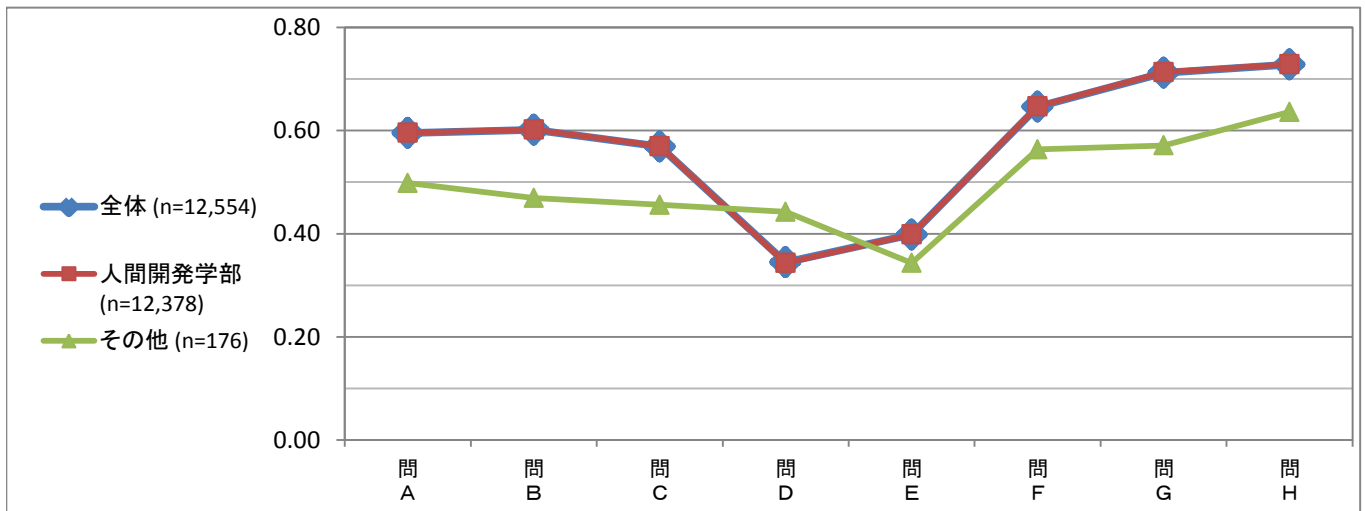
問O. この授業に関する教科書以外の本を何冊読みましたか（オレンジのQ10）

	問A か明教 った確員 たでの 聞き話 すきや 取り指 り示 やは す	問B 助板 け書 にや なり教 り材 ましは した理 か解 か	問C 進教 め員 ては意 いま欲 ました的 か授 業を	問D 履こシ 修ラ しま授 した業 かを よく 読ん で	問E 取授予 り業に 組に・ み復 まし習 したを する かに 的 な ど	問F 理この 解授 でき業 ましを した か	問G が授 高業 まりの まし した か ま ま の 関 心	問H 良この か授 った業 たを です履 か修 して
全体 (n=12,554)	0.13	0.14	0.07	0.29	0.32	0.19	0.15	0.11
人間開発学部 (n=12,378)	0.13	0.14	0.06	0.29	0.32	0.19	0.15	0.11
その他 (n=176)	0.08	0.12	0.08	0.24	0.29	0.10	0.17	0.05



問P. この授業は指導者の資質を備える上で役に立ったと思いますか（オレンジのQ11）

	問A か明教 った確員 たでの 聞き話 すきや 取り指 り示 やは す	問B 助板 け書 にや なり教 り材 ましは した理 か解 か	問C 進教 め員 ては意 いま欲 ました的 か授 業を	問D 履こシ 修ラ しま授 した業 かを よく 読ん で	問E 取授予 り業に 組に・ み復 まし習 したを する かに 的 な ど	問F 理この 解授 でき業 ましを した か	問G が授 高業 まりの まし した か ま ま の 関 心	問H 良この か授 った業 たを です履 か修 して
全体 (n=12,554)	0.60	0.60	0.57	0.34	0.40	0.65	0.71	0.73
人間開発学部 (n=12,378)	0.60	0.60	0.57	0.34	0.40	0.65	0.71	0.73
その他 (n=176)	0.50	0.47	0.46	0.44	0.34	0.56	0.57	0.64

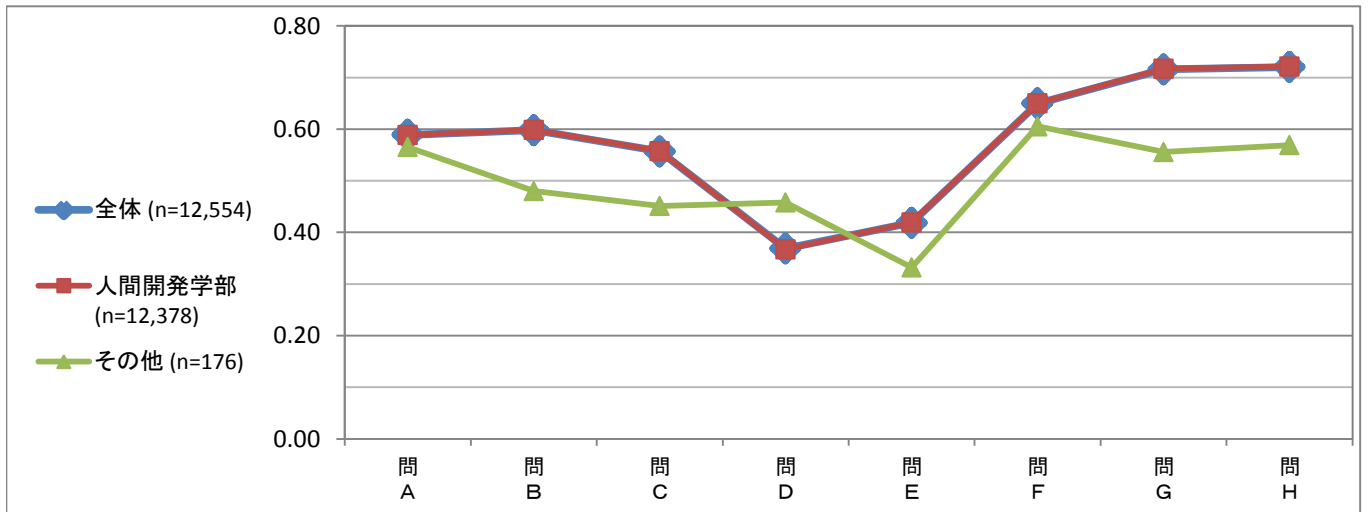


授業に関する教科書以外の読書(問O)と、学修意欲(問E)は、相対的な相関が高い。

また、指導者への資質を備えるに役立ったとの感想(問P)は、授業テーマへの関心の高まり(問G)・満足度(問H)との相関が高い。

問Q. この授業は将来の自分の生き方を考える上で役に立ったと思いますか（オレンジのQ12）

	問A か明教 つ確員 たでの で聞話 すきや か取り 指示 やは す	問B 助板 け書 にや なり材 まは理 した解 かの	問C 進教 め員 ては意 いま欲 した的 か授 業を	問D 履この 修シラ の授バ しまス ましたを よく か読 んで	問E 取授予 り業習 組に・ み復 ま意習 した欲 かに かす る な ど	問F 理この 解の授 でき業 まを した か	問G が授 高業 まりの りま した かマ への 関 心	問H 良この か授 った業 たを です履 か修 して
全体 (n=12,554)	0.59	0.60	0.56	0.37	0.42	0.65	0.72	0.72
人間開発学部 (n=12,378)	0.59	0.60	0.56	0.37	0.42	0.65	0.72	0.72
その他 (n=176)	0.57	0.48	0.45	0.46	0.33	0.61	0.56	0.57



自分の生き方を考える上で役に立ったとの感想(問Q)は、授業の成果(問F・問G・問H)との相関が高い。

X. 科目区分別 平均値・最高値・最低値（理解度）

全体理解度(問F)について、授業科目の区分別に平均値・最高値・最低値をグラフ化した。

以下の2つの特徴がみられた。

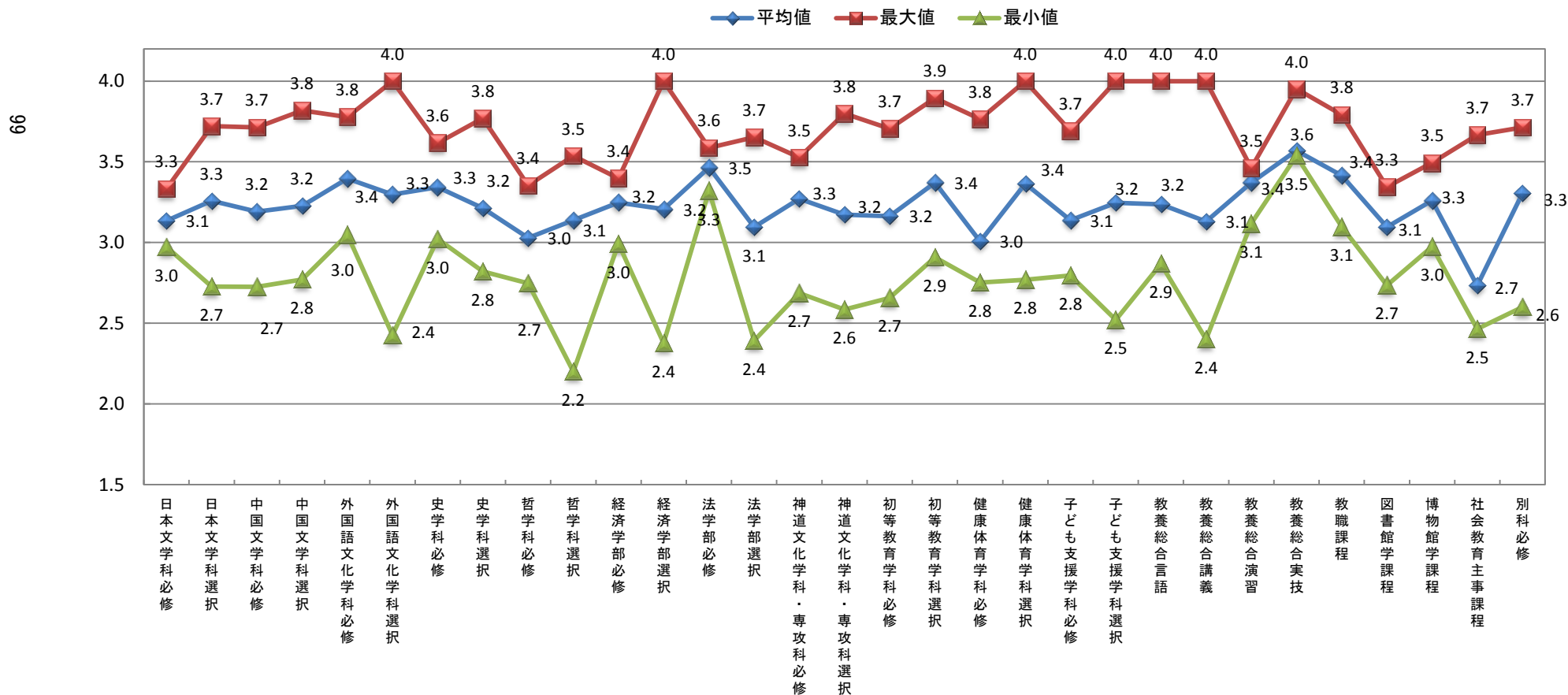
1. 平均値について

文学部・経済学部・法学部・神道文化学部・人間開発学部の各科目区分の間に大きな差異はない。一方で、教養総合・資格課程・別科の科目区分では、評価が分かれた。

2. 値のばらつき(最大値・平均値・最小値の差)について

総じて必修科目区分の評価は安定している。文学部・経済学部・法学部の選択科目区分の一部、および、教養総合科目区分の一部で大きなばらつきがみられる。特にばらつきの大きい科目区分では、科目ごとに精査を行うことが、評価向上につながるといえる。

科目区分別平均値・最高値・最低値(理解度)



X. 科目区分別 平均値・最高値・最低値（満足度）

総合満足度(問H)について、授業科目の区分別に平均値・最高値・最低値をグラフ化した。
 全体理解度(問F)と同じ傾向がみられた。

